


GMINA KOŁBASKOWO



RAPORT O STANIE GMINY KOŁBASKOWO W 2020 ROKU

SPIS TREŚCI

I.	WSTĘP	1
II.	INFORMACJE OGÓLNE	1
III.	FINANSE GMINY	5
	1. Dochody	5
	2. Wydatki	13
	3. Wskaźniki budżetowe	24
IV.	INFORMACJA O STANIE MIENIA KOMUNALNEGO	29
V.	INFORMACJA O REALIZACJI POLITYK, PROGRAMÓW I STRATEGII ..	31
	1. Program współpracy z organizacjami pozarządowymi na 2019 r.	31
	2. Plan rozwoju lokalnego na lata 2019-2029	35
	3. Strategia Rozwiązywania Problemów Społecznych do roku 2026	37
VI.	JEDNOSTKI ORGANIZACYJNE GMINY	42
VII.	OCHRONA ZDROWIA	42
VIII.	POMOC SPOŁECZNA	46
IX.	STAN DRÓG GMINNYCH I ŚCIEŻEK ROWEROWYCH	49
X.	INWESTYCJE	54
XI.	GOSPODARKA WODNO-ŚCIEKOWA	58
XII.	GOSPODARKA MIESZKANIOWA	64
XIII.	TRANSPORT PUBLICZNY	65
XIV.	SPRAWY OBYWATELSKIE	66
XV.	BEZPIECZEŃSTWO	74
XVI.	EDUKACJA	81
XVII.	PRZEDSZKOLA, PUNKTY PRZEDSZKOLNE I ŻŁOBEK	87
XVIII.	BIBLIOTEKA	91
XIX.	GMINNY OŚRODEK KULTURY SPORTU I REKREACJI	94
XX.	ŚWIETLICE	112
XXI.	PRZEDSIĘBIORCY	112
XXII.	OCHRONA ŚRODOWISKA I GOSPODARKA KOMUNALNA	115
XXIII.	PLANOWANIE PRZESTRZENNE	127
XXIV.	SPRAWY ADMINISTRACYJNE	128
XXV.	WSPÓŁPRACA Z SAMORZĄDAMI	129
XXVI.	MIEJSCE GMINY W RANKINGACH	131
XXVII.	INFORMACJA O WYDATKACH NA WALKĘ Z SARS-COV-2.....	133

I. WSTĘP

Obowiązek sporządzenia raportu o stanie gminy wynika z art. 28aa ust. 1 ustawy z dnia 8 marca 1990 r. o samorządzie gminnym (tekst jednolity Dz. U. z 2019 r. poz. 506), raport obejmuje podsumowanie działalności wójta gminy w 2020 r. Wójt Gminy Kołbaskowo przedstawia niniejszym raport o stanie Gminy w roku 2020.

II. INFORMACJE OGÓLNE

Gmina Kołbaskowo leży w granicach administracyjnych Powiatu Polickiego, w województwie zachodniopomorskim. Od północnego-wschodu gmina sąsiaduje bezpośrednio z miastem Szczecin i wraz z sąsiednimi gminami Dobra i Gryfino wchodzi w skład Szczecińskiego Obszaru Metropolitalnego.

Niewątpliwym atutem gminy jest położenie przygraniczne. Od strony zachodniej i południowej Gmina Kołbaskowo graniczy z dwoma niemieckimi landami: Brandenburgią oraz Meklemburgią-Pomorzem Przednim. Wschodni kraniec gminy wyznaczony jest przez malowniczą Dolinę Dolnej Odry, na której terenie w 1993 roku powstał cenny przyrodniczo park krajobrazowy.

Doskonałe położenie tuż przy uczęszczanych szlakach drogowych sprawia, że dostępność komunikacyjna Gminy Kołbaskowo jest bardzo dobra. Przecinająca gminę autostrada A-6 od strony zachodniej łączy się z niemiecką autostradą nr 11 biegnącą do Berlina. Ta sama autostrada A-6 komunikuje gminę po kilku kilometrach z drogą ekspresową S-3 w kierunku Gorzowa, Zielonej Góry i Wrocławia, z drogą krajową nr 10 w kierunku Bydgoszczy i Torunia, z drogą krajową nr 6 w kierunku na Gdańsk, a także z miejscowościami położonymi nad Bałtykiem. Autostradą A-6 dojedziemy szybko z Kołbaskowa do lotniska w Goleniowie. Droga krajowa nr 13, biegnąca przez Gminę z północy na południe, jest jednocześnie od północy jedną z głównych dróg prowadzących do centrum Szczecina, od południa główną drogą do Schwedt w Niemczech.

RAPORT O STANIE GMINY KOŁBASKOWO W 2020 ROKU



Demografia

Wykaz ludności

Lp.		1.01.2020	1.01.2020	31.12.2020	31.12.2020
SOŁECTWO					
		Pobyt stały	Pobyt czasowy	Pobyt stały	Pobyt czasowy
1	Barniśław	281	5	293	3
2	Będargowo	355	2	358	2
3	Bobolin	169	0	176	0
4	Kamieniec	360	9	362	7
5	Karwowo	94	14	95	12
6	Kołbaskowo	594	13	602	11
7	Kurów	389	3	388	6
8	Moczyły	174	1	172	3
9	Ostoja	673	16	685	23

RAPORT O STANIE GMINY KOŁBASKOWO W 2020 ROKU

10	Pargowo	74	0	72	0
11	Przeclaw	3408	91	3404	100
12	Siadło Dolne	413	5	435	4
13	Siadło Górne	239	4	236	8
14	Smolęcín	118	1	118	1
15	Stobno	489	7	514	6
16	Ustowo	396	4	433	12
17	Warník	180	1	179	0
18	Warzymice	3761	104	3842	80
RAZEM		12234	287	12431	278

Gmina Kołbaskowo liczy **12709** mieszkańców, z czego **51,30%** stanowią kobiety, a **48,70%** mężczyźni. W latach **2002-2020** liczba mieszkańców wzrosła o **67%**. Średni wiek mieszkańców wynosi **37,9** lat . Mieszkańcy gminy Kołbaskowo zawarli w 2020 roku **52** małżeństwa, co odpowiada **3,8** małżeństwom na 1000 mieszkańców. Jest to wartość porównywalna do wartości dla województwa zachodniopomorskiego oraz wartość porównywalna do wartości dla Polski. W tym samym okresie odnotowano **3,3** rozwodów przypadających na 1000 mieszkańców. **50,10%** mieszkańców gminy Kołbaskowo jest stanu wolnego, **48%** żyje w małżeństwie, **7,1%** mieszkańców jest po rozwodzie, a **3,6%** to wdowy/wdowcy. Gmina Kołbaskowo ma dodatni przyrost naturalny wynoszący **74** osoby. Odpowiada to przyrostowi naturalnemu **5,8** na 1000 mieszkańców gminy Kołbaskowo. W 2020 roku urodziło się **151** dzieci, w tym **41,5%** dziewczynek i **46,8%** chłopców. Na 1000 ludności gminy Kołbaskowo przypada **6,10** zgonów. Jest to znacznie mniej od wartości średniej dla województwa zachodniopomorskiego oraz znacznie mniej od wartości średniej dla kraju. W 2020 roku zarejestrowano **673** zameldowań w ruchu wewnętrznym oraz **386** wymeldowań, w wyniku czego saldo migracji wewnętrznych wynosi dla gminy Kołbaskowo **287**.

W tym samym roku 3 osoby zameldowały się z zagranicy oraz zarejestrowano 4 wymeldowania za granicę - daje to saldo migracji zagranicznych wynoszące 1.

66,8% mieszkańców gminy Kołbaskowo jest w wieku produkcyjnym, 18,8% w wieku przedprodukcyjnym, a 16,5% mieszkańców jest w wieku poprodukcyjnym.

W okresie od początku do końca 2020 r. liczba mieszkanek i mieszkańców zwiększyła się o 188 osoby, przez co na dzień 31 grudnia 2020 r. wynosiła 12709, w tym 6521 kobiet i 6188 mężczyzn. W odniesieniu do poszczególnych kategorii wiekowych:

- liczba dziewcząt w wieku przedprodukcyjnym to znaczy 14 lat i mniej, wynosiła 1168 osób, a liczba chłopców 1221,
- liczba kobiet w wieku produkcyjnym (15-59 lat) to 4175, a liczba mężczyzn w wieku produkcyjnym (15-64) 4310,
- liczba kobiet w wieku poprodukcyjnym wynosiła 1178, a liczba mężczyzn 725.

Nie ma reguł co do kierunków migracji, część osób wyprowadziła się do Szczecina, część do sąsiednich gmin i podobnie w drugą stronę, co związane było najczęściej z zakupem mieszkania lub budową domu. W 2020 r. narodziło się w gminie 151 osób, w tym 71 dziewczynek i 80 chłopców, a zmarły 77 osoby, w tym 31 kobiet i 46 mężczyzn. Wobec tego przyrost naturalny w 2020 r. jest dodatni i wyniósł +74.

III. FINANSE GMINY

Budżet Gminy Kołbaskowo jako roczny plan dochodów, wydatków, przychodów i rozchodów. Rada Gminy uchwaliła budżet na 2020 rok Uchwałą Nr XIV/163/2019 Rady Gminy Kołbaskowo z dnia 16.12.2019 r. w sprawie uchwalenia budżetu Gminy Kołbaskowo na 2020 rok.

DOCHODY

Plan dochodów na 01.01.2020 r.: **92.288.677,00 zł**, z tego:

- dochody bieżące – **77.430.721,00 zł** (co stanowi 83,9% dochodów ogółem)
- dochody majątkowe – **14.857.956,00 zł** (co stanowi 16,1% dochodów ogółem)

Plan dochodów po zmianach na 31.12.2020 r.: **101.588.440,09 zł**, z tego:

- dochody bieżące – **82.932.722,09 zł** (co stanowi 81,6% dochodów ogółem)
- dochody majątkowe – **18.655.718,00 zł** (co stanowi 18,4% dochodów ogółem)

Wykonanie dochodów ogółem: **97.963.691,00 zł**, co stanowi 96,4% realizacji planu, z tego:

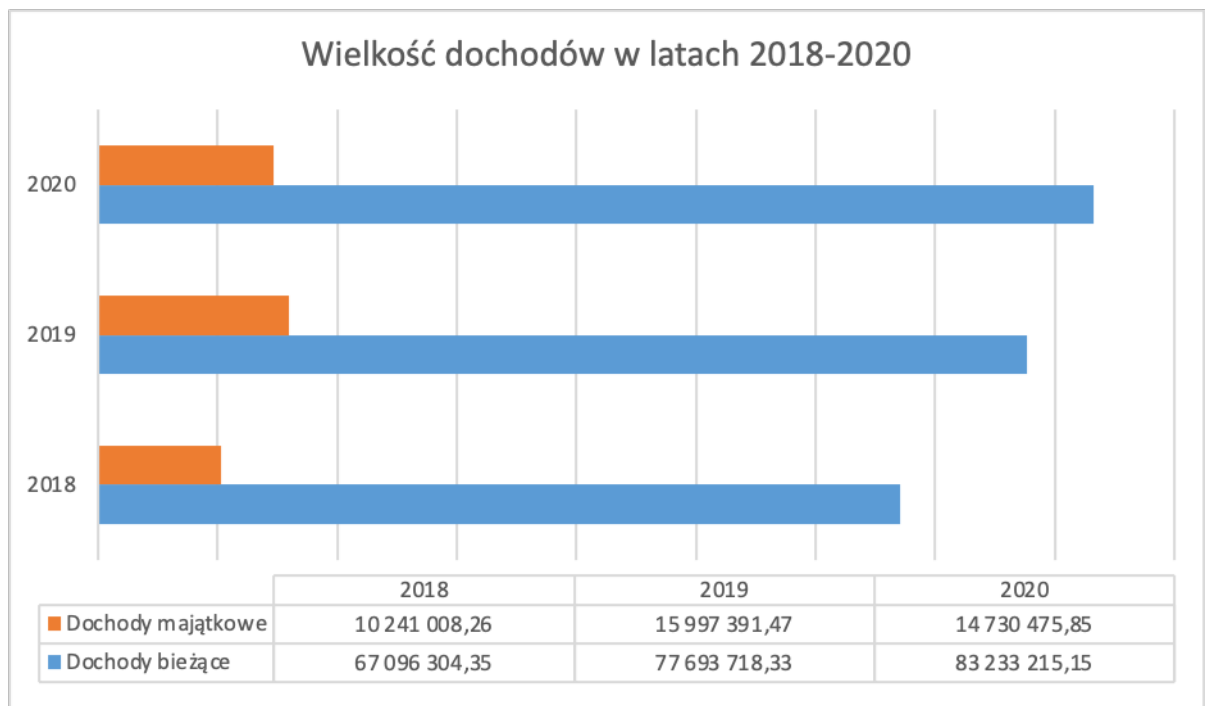
- dochody bieżące – 83.233.215,15 zł, (co stanowi 85% dochodów ogółem i 100,4% realizacji planu)
- dochody majątkowe – 14.730.475,85 zł (co stanowi 15% dochodów ogółem i 79% realizacji planu)



ródło: Opracowanie własne na podstawie sprawozdania z wykonania budżetu Gminy Kołbaskowo za 2020 rok.

Wielkości dochodów w latach 2018-2020 przedstawia poniższa tabela oraz wykres graficzny, który obrazuje kształtowanie dochodów zarówno bieżących jak i majątkowych w latach 2018-2020. Z przedstawionych danych wynika, że dochody bieżące w roku 2019 wzrosły o 15,8% w stosunku do roku 2018 i o 7,1% w roku 2020 w stosunku do roku 2019. Dochody majątkowe w 2019 roku miały tendencję wzrostową w stosunku do roku 2018 o 56,2%, a w roku 2020 zmalały o 7,9% w stosunku do 2019 roku.

Wyszczególnienie	Wykonanie		
	2018	2019	2020
Dochody bieżące	67 096 304,35	77 693 718,33	83 233 215,15
Dochody majątkowe	10 241 008,26	15 997 391,47	14 730 475,85
Ogółem	77 337 312,61	93 691 109,80	97 963 691,00



ródło: Opracowanie własne na podstawie sprawozdań z wykonania budżetu Gminy Kołbaskowo za lata 2018-2020.

Wielkość dochodów według źródeł kształtuje się następująco:

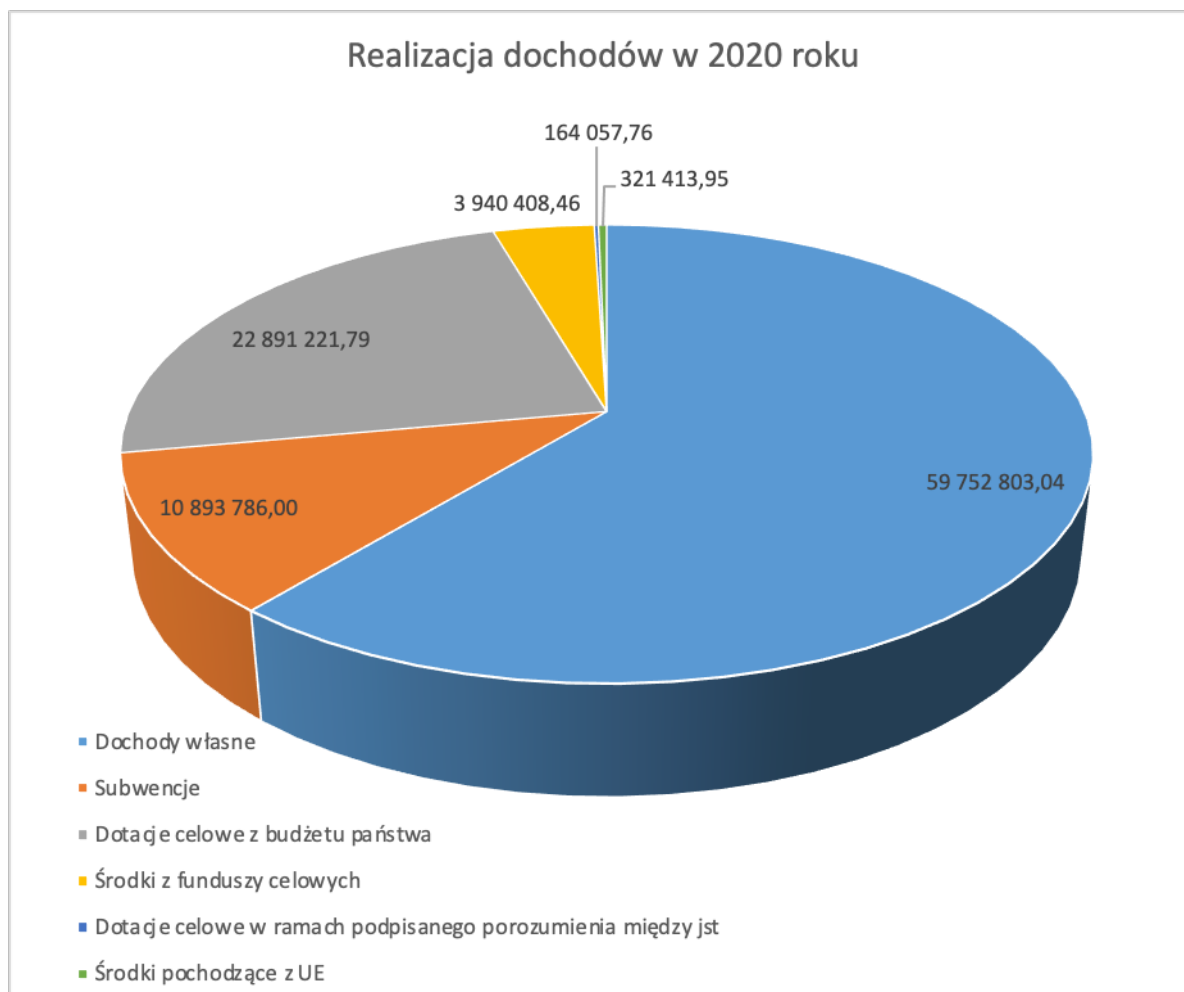
1. Dochody własne **59.752.803,04 zł**, co stanowi 61,0% ogólnych wpływów, w tym:
 - Dochody własne bieżące – 48.962.735,65 zł
 - Dochody własne majątkowe – 10.790.067,39 zł

W grupie dochodów własnych wyróżniamy:

- podatki – **21.320.015,61 zł**
- opłaty – **4.396.785,76 zł**
- udział w podatkach państwowych – **21.098.407,25 zł**
- pozostałe dochody własne – **2.147.527,03 zł**
- dochody z majątku gminy – **10.790.067,39 zł**

2. Subwencje **10.893.786,00 zł**, co stanowi 11,1% wpływów ogółem.
3. Dotacje celowe z budżetu państwa **22.891.221,79 zł**, co stanowi 23,4% ogólnej kwoty dochodów.
4. Środki z funduszy celowych **3.940.408,46 zł**, co stanowi 4,0% wpływów ogółem

5. Dotacje na realizację zadań wspólnych jednostek samorządu terytorialnego wykonywanych w ramach podpisanego porozumienia **164.057,76 zł** i stanowią 0,2 % ogólnej kwoty dochodów:
6. Środki pochodzące z budżetu UE **321.413,95 zł**, co stanowi 0,3 % ogólnej kwoty dochodów.

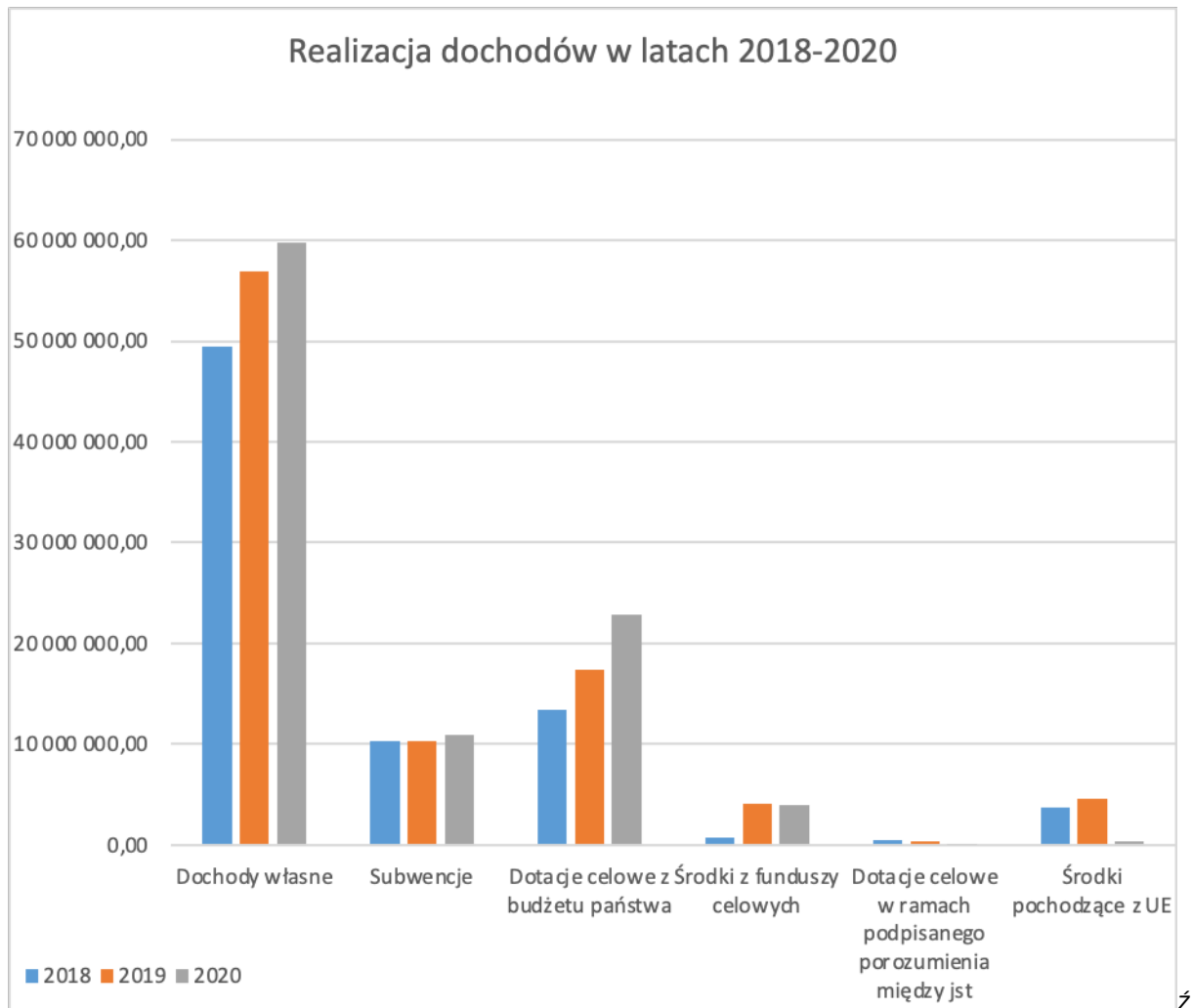


Źródło: Opracowanie własne na podstawie sprawozdania z wykonania budżetu Gminy Kołbaskowo za 2020 rok.

RAPORT O STANIE GMINY KOŁBASKOWO W 2020 ROKU

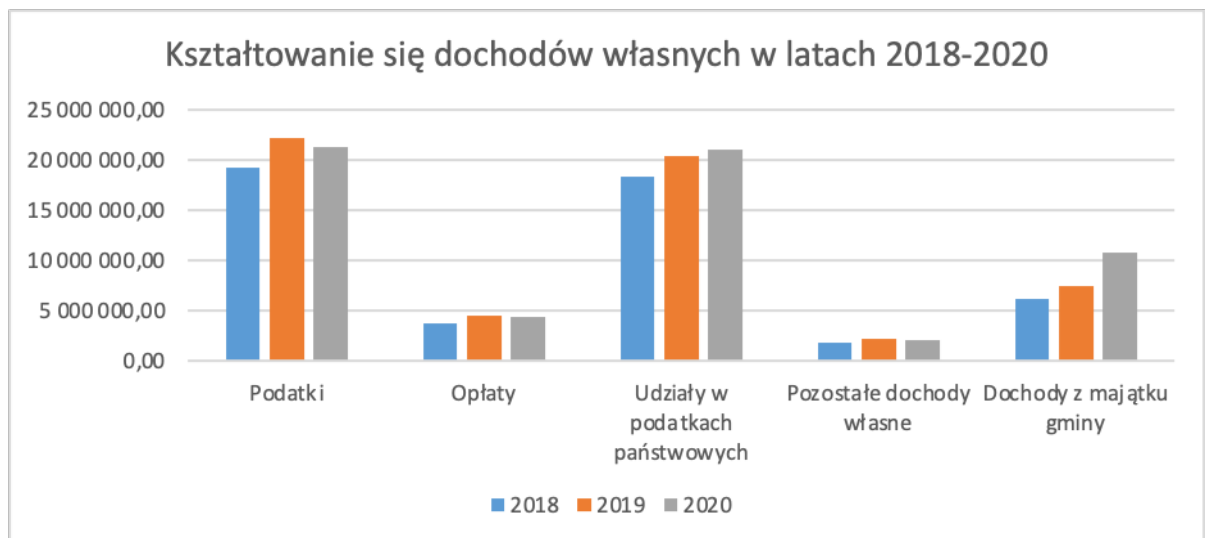
Porównanie dochodów według źródeł w latach 2018-2020 przedstawia poniższa tabela oraz wykres

Wyszczególnienie	Wykonanie		
	2018	2019	2020
Dochody własne	49 479 177,23	56 905 540,95	59 752 803,04
Subwencje	10 330 980,00	10 311 143,00	10 893 786,00
Dotacje celowe z budżetu państwa	13 353 967,74	17 438 724,12	22 891 221,79
Środki z funduszy celowych	760 170,20	4 092 713,14	3 940 408,46
Dotacje celowe w ramach podpisanego porozumienia między jst	476 104,16	369 957,60	164 057,76
Środki pochodzące z UE	3 686 250,28	4 578 944,19	321 413,95



ródło: Opracowanie własne na podstawie sprawozdań z wykonania budżetu Gminy Kołbaskowo za lata 2018-2020.

Z poniższego wykresu wynika, że bardzo ważnym składnikiem dochodów Gminy Kołbaskowo są dochody własne między innymi podatki oraz udziały w podatku dochodowym od osób fizycznych i osób prawnych, które na przestrzeni analizowanych lat wykazują tendencję wzrostową.



źródło: Opracowanie własne na podstawie sprawozdań z wykonania budżetu Gminy Kołbaskowo za lata 2018-2020.

Wykonanie dochodów w układzie działowym :

Dział	Wyszczególnienie	Plan	Wykonanie	% wykonania
010	Rolnictwo i łowiectwo	10 734 673,33	10 812 992,87	100,7
600	Transport i łączność	0,00	11 779,95	
630	Turystyka	4 915 823,46	1 250 708,46	25,4
700	Gospodarka mieszkaniowa	1 838 162,00	1 529 771,52	83,2
710	Działalność usługowa	5 500,00	30 748,44	559,1
750	Administracja publiczna	152 446,29	211 415,63	138,7
751	Urzędy naczelnych organów władzy państwowej, kontroli i ochrony praw oraz sądownictwa	70 088,00	65 860,58	94
752	Obrona narodowa	0,00	779,85	
754	Bezpieczeństwo publiczne i ochrona przeciwpożarowa	52 250,00	81 423,71	155,8

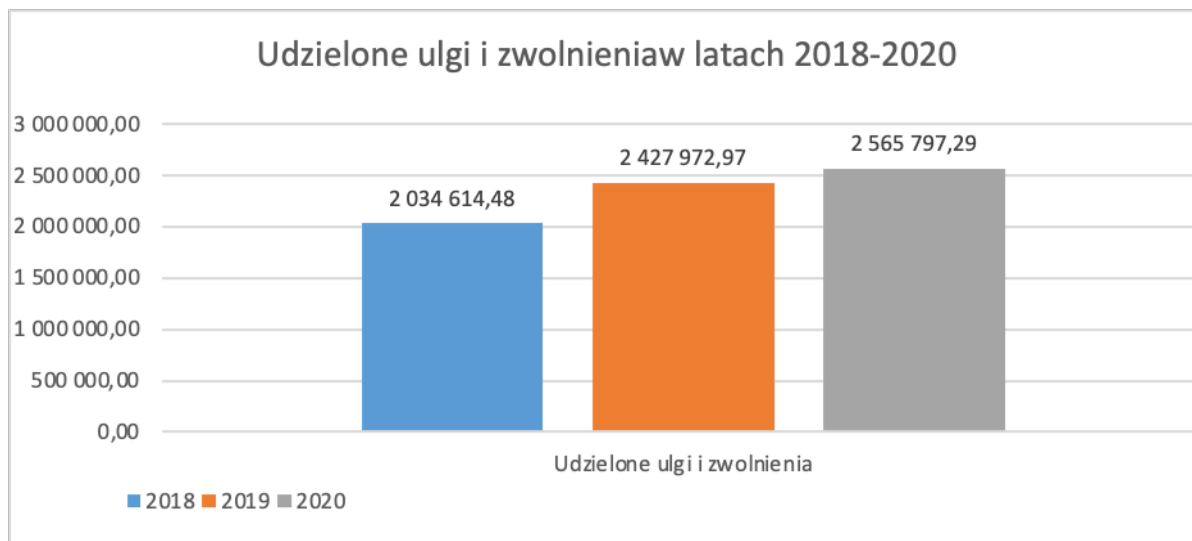
RAPORT O STANIE GMINY KOŁBASKOWO W 2020 ROKU

757	Dochody od osób prawnych, od osób fizycznych i od innych jednostek nieposiadających osobowości prawnej oraz wydatki związane z ich poborem	42 731 779,00	43 543 460,40	101,9
758	Różne rozliczenia	13 598 977,00	13 599 405,50	100
801	Oświata i wychowanie	2 099 573,75	2 239 885,69	106,7
851	Ochrona zdrowia	0,00	1 051,59	
852	Pomoc społeczna	711 695,03	672 673,14	94,5
853	Pozostałe zadania w zakresie polityki społecznej	170 674,50	170 135,41	99,7
854	Edukacyjna opieka wychowawcza	6 771,00	1 611,17	23,8
855	Rodzina	21 210 389,71	21 093 236,80	99,4
900	Gospodarka komunalna i ochrona środowiska	3 187 765,05	2 590 058,13	81,2
921	Kultura i ochrona dziedzictwa narodowego	101 871,97	44 649,01	43,8
926	Kultura fizyczna	0,00	12 043,15	
Ogółem		101 588 440,09	97 963 691,00	96,4

Udzielone przez gminę ulgi i zwolnienia podatkowe w 2020 roku spowodowały zmniejszenie potencjalnych dochodów o **2.565.797,29 zł** w tym:

- 2.523.596,05 zł - obniżenie górnych stawek podatków i opłat,
- 34.990,61 zł – udzielone ulgi i zwolnienia
- 7.210,63 zł – umorzenie zaległości podatkowych.

W latach 2018-2020 udzielone ulgi i zwolnienia kształtowały się następująco:



Źródło: Opracowanie własne na podstawie sprawozdań z wykonania budżetu Gminy Kołbaskowo za lata 2018-2020.

Udzielono zwolnienia z podatku od nieruchomości na podstawie Uchwały Nr XVIII/205/2020 z dnia 15.05.2020 r. w sprawie zwolnienia z podatku od nieruchomości wskazanych przedsiębiorców, których wysokość przychodów uległa obniżeniu w związku z ponoszeniem negatywnych konsekwencji ekonomicznych z powodu COVID-19. Ze zwolnienia skorzystały 4 podmioty na łączną kwotę **17.975,61 zł**.

Na podstawie uchwały Nr XVIII/214/2020 z dnia 15.05.2020 r. w sprawie odstąpienia od dochodzenia należności o charakterze cywilnoprawnym przypadających Gminie Kołbaskowo lub jej jednostkom organizacyjnym w stosunku do podmiotów, których wysokość przychodów uległa obniżeniu w związku z ponoszeniem negatywnych konsekwencji ekonomicznych z powodu COVID-19, udzielono ulgi 5 podmiotom na łączną kwotę **37.413,00 zł**

WYDATKI

Plan wydatków na 01.01.2020 r.: **99.194.029,00 zł**, z tego:

- wydatki bieżące – **70.398.037,00 zł** (co stanowi 71,0% wydatków ogółem)
- wydatki majątkowe – **28.795.992,00 zł** (co stanowi 29,0% wydatków ogółem)

Plan wydatków po zmianach na 31.12.2020 r.: **114.015.632,09 zł**, z tego:

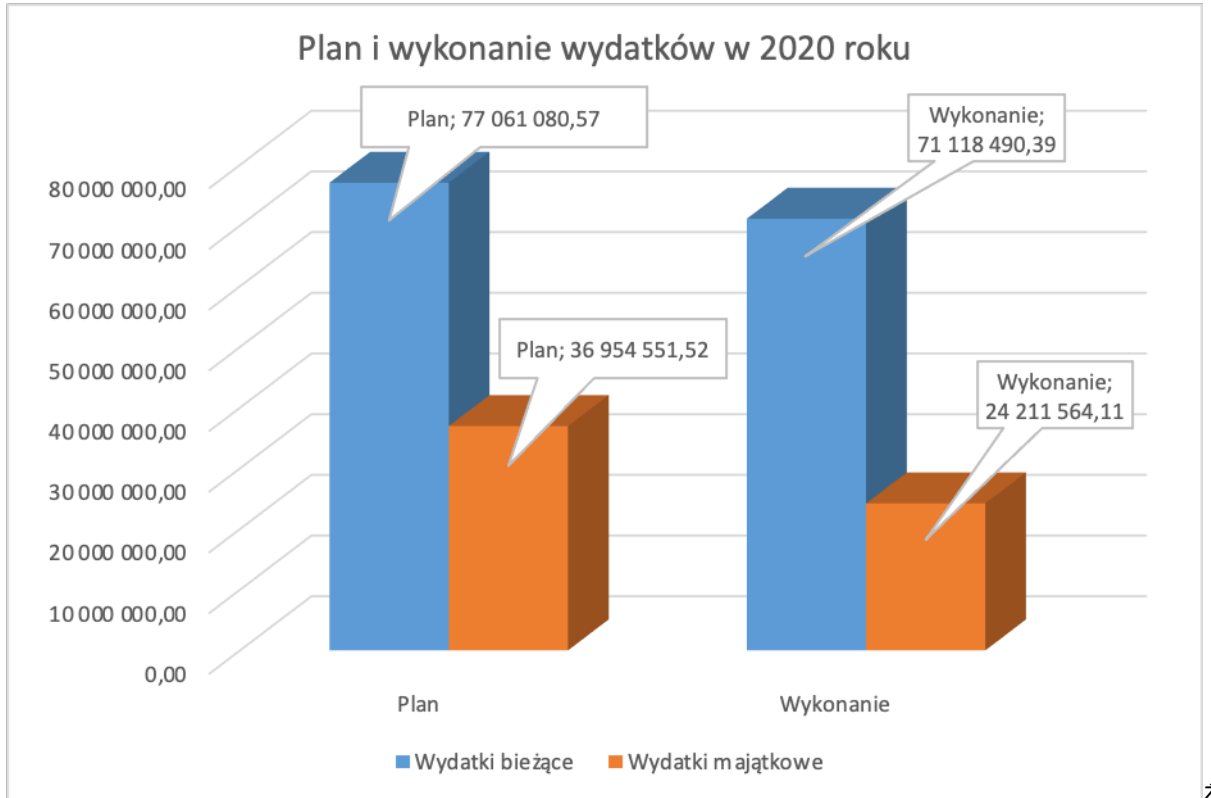
- wydatki bieżące – **77.061.080,57 zł** (co stanowi 67,6% wydatków ogółem)
- wydatki majątkowe – **36.954.551,52 zł** (co stanowi 32,4% wydatków ogółem)

Wykonanie wydatków ogółem: **95.330.054,50 zł**, co stanowi 83,6% realizacji planu, z tego:

- wydatki bieżące – 71.118.490,39 zł, (co stanowi 74,6% wydatków ogółem i 92,3% realizacji planu)

RAPORT O STANIE GMINY KOŁBASKOWO W 2020 ROKU

- wydatki majątkowe – 24.211.564,11 zł (co stanowi 25,4% wydatków ogółem i 65,5% realizacji planu)

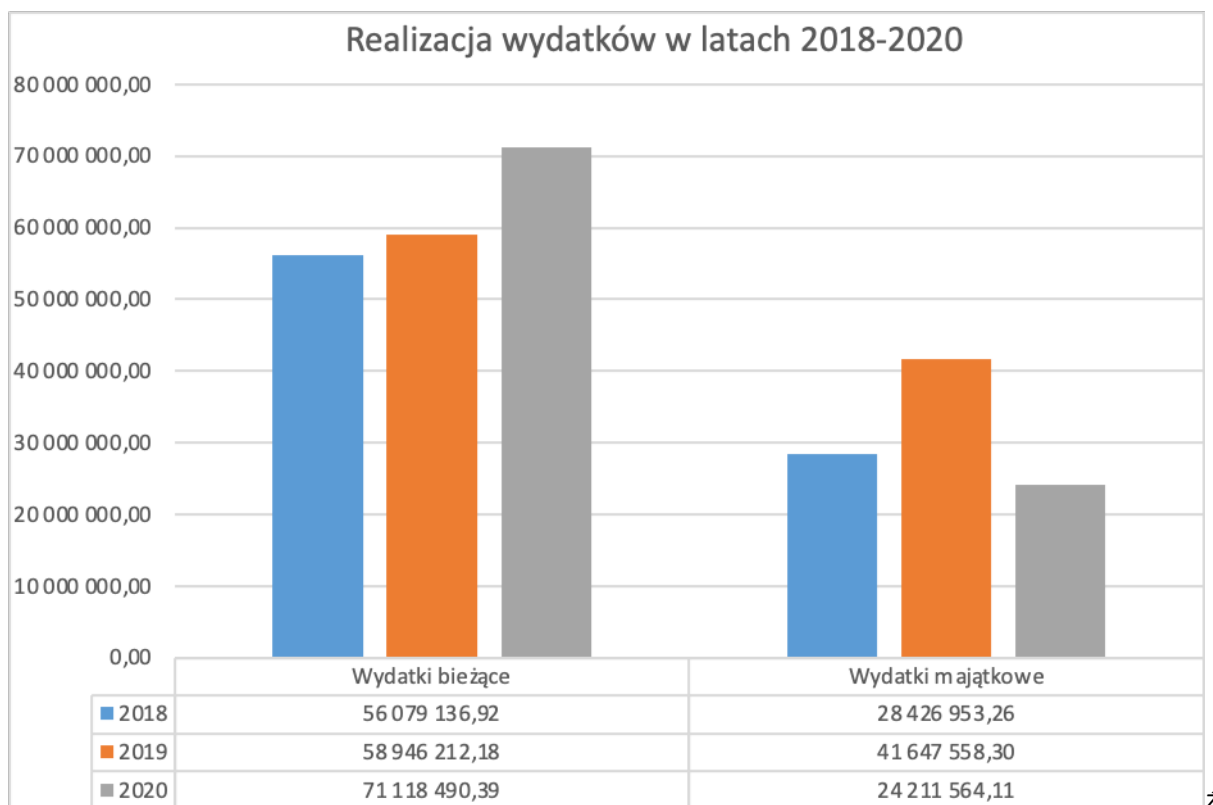


ródło: Opracowanie własne na podstawie sprawozdania z wykonania budżetu Gminy Kołbaskowo za 2020 rok.

Realizacja wydatków w latach 2018-2020 przedstawia się następująco:

Wyszczególnienie	Wykonanie		
	2018	2019	2020
Wydatki bieżące	56 079 136,92	58 946 212,18	71 118 490,39
Wydatki majątkowe	28 426 953,26	41 647 558,30	24 211 564,11
Ogółem	84 506 090,18	100 593 770,48	95 330 054,50

RAPORT O STANIE GMINY KOŁBASKOWO W 2020 ROKU



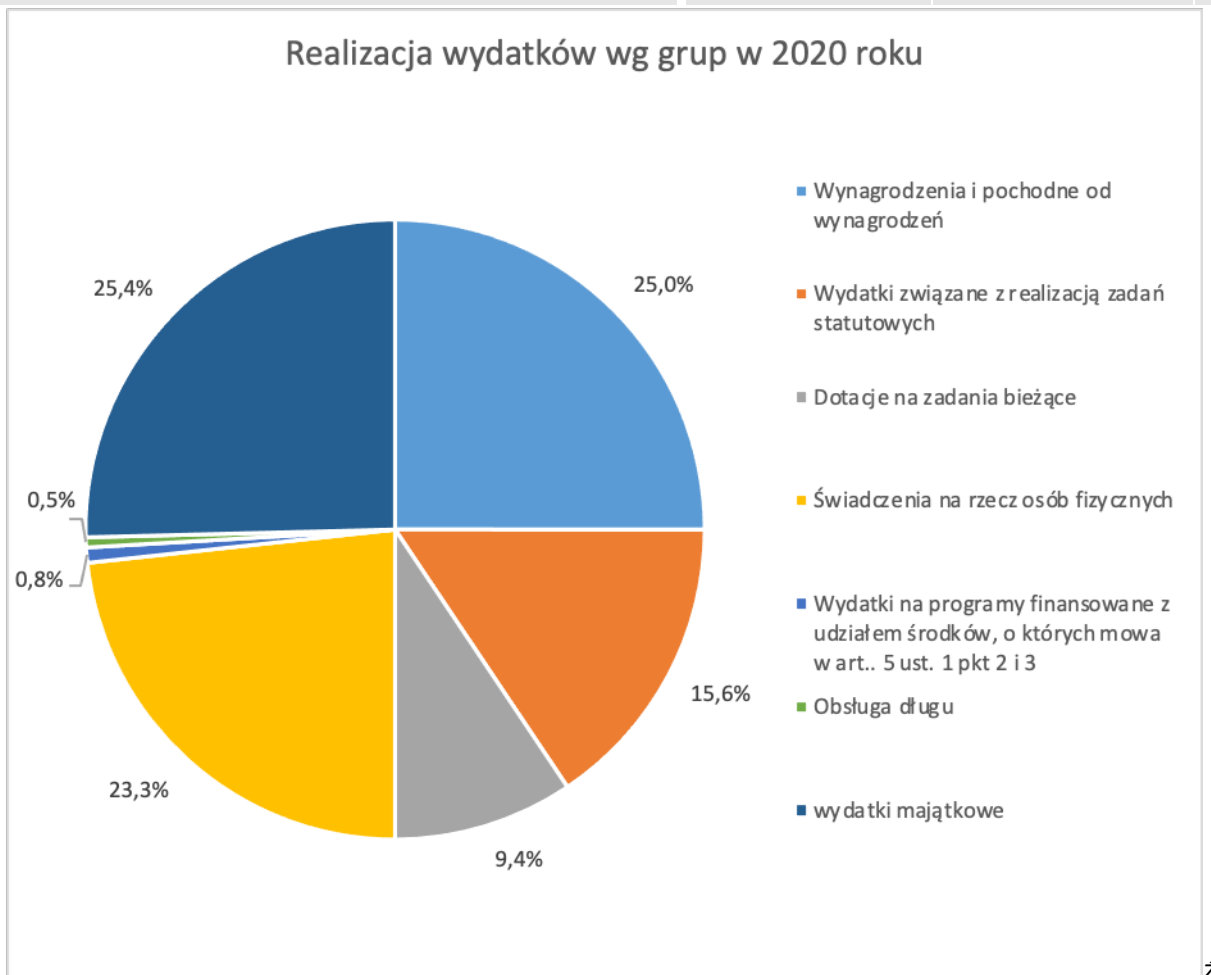
ródło: Opracowanie własne na podstawie sprawozdań z wykonania budżetu Gminy Kołbaskowo za lata 2018-2020.

Wykonanie wydatków wg grup :

Wyszczególnienie	Plan na 31.12.2020 r.	Wykonanie na 31.12.2020 r.	% wykonania
1.	2.	3.	4.
WYDATKI BIEŻĄCE OGÓŁEM, z tego:	77 061 080,57	71 118 490,39	92,3
1) wydatki jednostek budżetowych, z tego:	43 777 890,36	38 706 457,54	88,4
a) wydatki na wynagrodzenia i składki od nich naliczane	25 799 450,84	23 841 117,31	92,4
b) wydatki związane z realizacją zadań statutowych jednostek budżetowych	17 978 439,52	14 865 340,23	82,7
2) wydatki na dotacje na zadania bieżące	9 366 487,65	8 962 579,57	95,7
3) wydatki na świadczenia na rzecz osób fizycznych	22 571 696,01	22 192 502,91	98,3
4) wydatki bieżące na programy finansowane z udziałem środków, o których mowa w art. 5 ust. 1 pkt 2 i 3	835 186,55	756 278,77	90,6
6) wydatki na obsługę długu jednostki samorządu terytorialnego	509 820,00	500 671,60	98,2
WYDATKI MAJĄTKOWE OGÓŁEM, w tym:	36 954 551,52	24 211 564,11	65,5

RAPORT O STANIE GMINY KOŁBASKOWO W 2020 ROKU

1) wydatki majątkowe na programy finansowane z udziałem środków, o których mowa w art. 5 ust. 1 pkt 2, 3	3 812 143,00	3 055 601,07	80,2
WYDATKI OGÓŁEM:	114 015 632,09	95 330 054,50	83,6



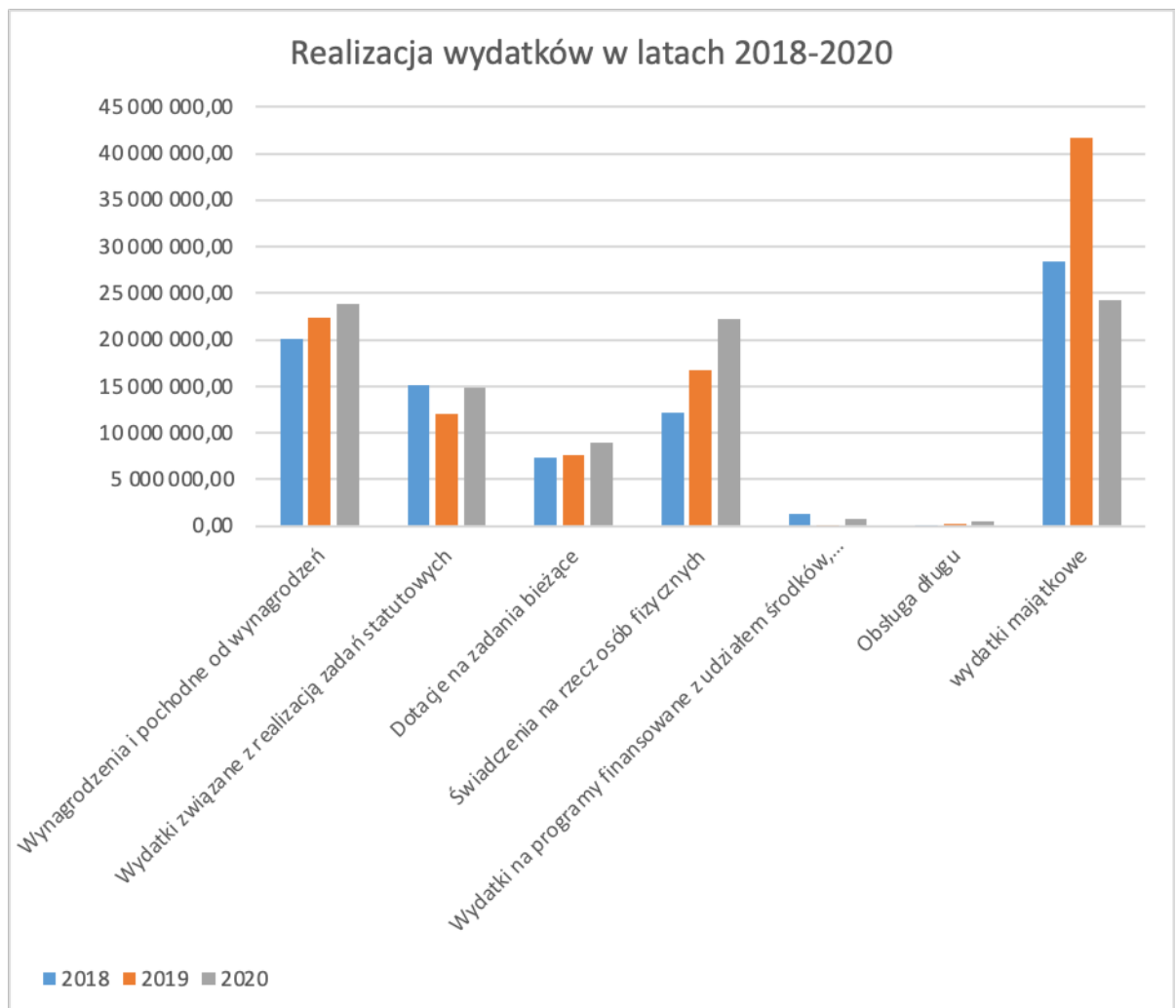
ródło: Opracowanie własne na podstawie sprawozdania z wykonania budżetu Gminy Kołbaskowo za 2020 rok.

Poniższa tabela i wykres przedstawia kształtowanie się wydatków wg grup w latach 2018-2020

Wyszczególnienie	Wykonanie		
	2018	2019	2020
Wynagrodzenia i pochodne od wynagrodzeń	20 072 510,40	22 298 783,97	23 841 117,31
Wydatki związane z realizacją zadań statutowych	15 178 488,12	12 022 185,31	14 865 340,23
Dotacje na zadania bieżące	7 292 539,14	7 560 694,12	8 962 579,57

RAPORT O STANIE GMINY KOŁBASKOWO W 2020 ROKU

Świadczenia na rzecz osób fizycznych	12 182 272,80	16 748 981,81	22 192 502,91
Wydatki na programy finansowane z udziałem środków, o których mowa w art. 5 ust. 1 pkt 2 i 3	1 271 142,54	62 351,22	756 278,77
Obsługa długu	82 183,92	253 215,75	500 671,60
wydatki majątkowe	28 426 953,26	41 647 558,30	24 211 564,11



źródło: Opracowanie własne na podstawie sprawozdań z wykonania budżetu Gminy Kołbaskowo za lata 2018-2020.

RAPORT O STANIE GMINY KOŁBASKOWO W 2020 ROKU

Na wydatki bieżące Gminy Kołbaskowo w kwocie 71.118.490,39 zł, składają się wydatki własne związane z jej funkcjonowaniem i administrowaniem oraz wydatki na remonty majątku własnego gminy. Ich strukturę oraz wysokość przedstawiono w sprawozdaniu z wykonania budżetu gminy za rok 2020 r.

Tabela przedstawia plan i wykonanie wydatków bieżących w 2020 roku

Dział	Wyszczególnienie	Plan	Wykonanie	% wykonania	udział % w wydatkach bieżących
010	Rolnictwo i łowiectwo	444 073,33	441 590,60	99,4	0,6
020	Leśnictwo	1 000,00	0,00	0	0
600	Transport i łączność	5 015 335,00	4 841 508,95	96,5	6,8
630	Turystyka	330 621,15	216 756,08	65,6	0,3
700	Gospodarka mieszkaniowa	554 501,00	386 833,37	69,8	0,5
710	Działalność usługowa	513 663,00	406 319,21	79,1	0,6
750	Administracja publiczna	7 752 467,29	6 654 732,42	85,8	9,4
751	Urzędy naczelnych organów władzy państwowej, kontroli i ochrony praw oraz sądownictwa	71 414,57	67 187,15	94,1	0,1
752	Obrona narodowa	2 168,00	0,00	0	0
754	Bezpieczeństwo publiczne i ochrona przeciwpożarowa	1 144 053,84	898 933,36	78,6	1,3
757	Obsługa długu publicznego	509 820,00	500 671,60	98,2	0,7
758	Różne rozliczenia	470 436,43	299 923,00	63,8	0,4
801	Oświata i wychowanie	22 932 862,75	21 111 246,25	92,1	29,7
851	Ochrona zdrowia	1 071 310,32	435 416,76	40,6	0,6
852	Pomoc społeczna	2 775 219,03	2 470 495,48	89	3,5

RAPORT O STANIE GMINY KOŁBASKOWO W 2020 ROKU

853	Pozostałe zadania w zakresie polityki społecznej	236 546,50	215 775,84	91,2	0,3
854	Edukacyjna opieka wychowawcza	646 088,00	594 420,22	92	0,8
855	Rodzina	22 155 660,39	21 906 623,36	98,9	30,8
900	Gospodarka komunalna i ochrona środowiska	6 260 656,00	5 906 207,16	94,3	8,3
921	Kultura i ochrona dziedzictwa narodowego	3 701 104,97	3 385 815,86	91,5	4,8
926	Kultura fizyczna	472 079,00	378 033,72	80,1	0,5
Ogółem		77 061 080,57	71 118 490,39	92,3	100

Z analizy danych przedstawionych w tabeli wynika, że największy udział w wydatkach ma dział Rodzina i stanowi 30,8% wydatków bieżących Gminy Kołbaskowo w 2020 roku. Wydatki bieżące na Rodzinę były finansowe z następujących źródeł:

- dotacje celowe otrzymane z budżetu państwa w ramach zadań zleconych w kwocie 20.724.830,99 zł stanowią 94,6% wydatków bieżących na Rodzinę;
- dotacje celowe otrzymane z budżetu państwa w ramach dofinansowania do zadań własnych w kwocie 81.000,00 zł stanowią 0,4% wydatków bieżących na Rodzinę;
- środki własne Gminy w kwocie 1.100.792,37 zł stanowią 5% wydatków bieżących na Rodzinę.

Drugą poważną pozycją w wydatkach bieżących Gminy Kołbaskowo w roku 2020 jest Oświata i wychowanie i stanowi 29,7% wydatków bieżących. Wydatki te były finansowe z następujących źródeł:

- subwencja oświatowa w kwocie 10.725.986,00 zł stanowi 50,8% wydatków bieżących na Oświatę i wychowanie;
- dotacje celowe otrzymane z budżetu państwa w ramach zadań własnych i zleconych oraz dotacje otrzymane na mocy porozumień między jednostkami samorządu terytorialnego w kwocie 1.043.234,80 zł stanowią 4,9% wydatków bieżących na Oświatę i wychowanie;
- dotacje z udziałem środków z UE w kwocie 135.809,11 zł stanowią 0,6% wydatków bieżących na oświatę i wychowanie;
- środki własne Gminy w kwocie 9.206.216,34 zł stanowią 43,6% wydatków bieżących na oświatę i Wychowanie.

W 2020 r. wydatki majątkowe Gmina zrealizowała w kwocie **24.211.564,11 zł**.

Udział wydatków majątkowych w wydatkach ogółem stanowi **25,4%**.

RAPORT O STANIE GMINY KOŁBASKOWO W 2020 ROKU

Poniższa tabela przedstawia zrealizowane wydatki majątkowe w 2020 roku

I	WYDATKI INWESTYCYJNE	20 457 192,18
1.	Budowa sieci wodociągowej i kanalizacji sanitarnej terenów położonych w obrębie geodezyjnym Kamieniec i Kołbaskowo	2 836 405,06
2.	Budowa sieci wodociągowej Ustowo-Kurów oraz sieci kanalizacyjnej tłocznej od przepompowni P38 do skrzyżowania z drogą Ustowo-Przeclaw	84 870,00
3.	Budowa sieci wodociągowej z hydrofornią strefową w Stobnie	306 985,55
4.	Przebudowa ujęcia wody w m. Kołbaskowo	1 805 846,84
5.	Budowa instalacji fotowoltaicznej na terenie nieczynnego składowiska odpadów innych niż niebezpieczne w m. Smolęcín	11 547,24
6.	Budowa zatoki autobusowej dla autobusów przy drodze gminnej nr 19012Z w m. Przeclaw	39 360,00
7.	Budowa drogi gminnej łączącej drogę krajową nr 13 w Przeclawiu z projektowaną obwodnicą Przeclawia i Warzymic	70 110,00
8.	Budowa drogi gminnej w obrębie Ustowo od drogi krajowej Nr 13 do ul. Floriana Krygiera w Szczecinie (teren szklarni)	10 531 313,94
9.	Budowa drogi gminnej wzdłuż drogi krajowej nr 13 w obrębie Ustowo	75 574,00
10.	Budowa nowej drogi gminnej do terenów inwestycyjnych usługowo-produkcyjnych w Gminie Kołbaskowo	2 900,00
11.	Rekonstrukcja i przywrócenie do pierwotnej szerokości 5 metrów drogi (dz. ew.gr.15, obręb Kołbaskowo, gm. Kołbaskowo)	6 500,00
12.	Budowa dróg rowerowych na terenie gminy Kołbaskowo- etap II -Budowa ciągu pieszo-rowerowego od m. Karwowo do m. Przeclaw	3 767 508,46
13.	System monitoringu na nabrzeżu w m. Siadło Dolne	21 463,50
14.	Zagospodarowanie terenów rekreacyjnych w miejscowości Moczyły	48 585,00
15.	Zagospodarowanie nieczynnego cmentarza w m. Pargowo i m. Kamieniec	154 140,13
16.	Rozbudowa budynku Urzędu Gminy Kołbaskowo	25 793,10
17.	System klimatyzacji w budynku 106 w Kołbaskowie	60 000,00
18.	Zakup sprzętu medycznego związanego z zapobieganiem, przeciwdziałaniem i zwalczaniem COVID-19	125 000,00
19.	Budowa ogrodzenia terenu wokół Zespołu Szkolno-Przedszkolnego w Przylepie	87 776,53

RAPORT O STANIE GMINY KOŁBASKOWO W 2020 ROKU

20.	Modernizacja placu zabaw przy Zespole Szkolno-Przedszkolnym w Przylepie	38 630,82
21.	Monitoring w budynku Zespołu Szkolno-Przedszkolnego w Przylepie	16 387,54
22.	Przebudowa i zmiana sposobu użytkowania mieszkania służbowego na potrzeby Zespołu Placówek Oświatowych w Kołbaskowie	108 190,00
23.	System klimatyzacji w budynku Zespołu Szkolno-Przedszkolnego w Przylepie	39 999,99
24.	System rejestracji czasu pracy w Zespole Szkolno-Przedszkolnym w Przylepie	12 055,48
25.	Zabudowa w systemie liniowym w pokoju nauczycielskim w Przedszkolu Publicznym	16 300,00
26.	Budowa oświetlenia ulicznego w m. Ostoja	30 750,00
27.	Budowa przyłącza elektroenergetycznego oraz rozdzielnicy wraz z linią kablową zasilającą teren boiska sportowego w Moczyłach	33 200,00
28.	Rozbudowa oświetlenia ulicznego w m. Smolęcín	46 125,00
29.	Wymiana drogowych lamp oświetleniowych na lampy energooszczędne na obszarze gminy	49 200,00
30.	Mini boisko sportowe- wielofunkcyjne "Pod chmurką" (Dz. Nr 2/26, obręb Przecław gm. Kołbaskowo)	4 674,00
II	WYDATKI NA ZAKUPY INWESTYCYJNE	965 068,02
1.	Wykup sieci wodociągowych i sanitarnych	49 963,60
2.	Zakup nieruchomości	156 517,50
3.	Zabezpieczenie terenu Nabrzeża w Siadle Dolnym	24 470,85
4.	Zakup i montaż zintegrowanego systemu informatycznego do kompleksowej obsługi Urzędu Gminy oraz wymiany danych z jednostkami organizacyjnymi i mieszkańcami Gminy Kołbaskowo	400 000,00
5.	Zakup serwerów do Urzędu Gminy	157 280,10
6.	Doposażenie Gminnego Centrum Zarządzania Kryzysowego	104 058,00
7.	Pomorze Zachodnie - Bezpieczna Edukacja - zakup maszyny czyszczącej	28 999,89
8.	Miejsca wypoczynku i rekreacji w Gminie Kołbaskowo	21 408,48
9.	Zakup i montaż urządzeń na place zabaw w Gminie Kołbaskowo	22 369,60
III	POZOSTAŁE WYDATKI INWESTYCYJNE	2 789 303,91
1.	Rozbudowa drogi powiatowej Nr 3923Z Szczecin-Warnik na odcinku od ul. Okulickiego w Szczecinie do skrzyżowania z drogą powiatową Nr 3922Z Stobno-Mierzyn	2 352 501,16

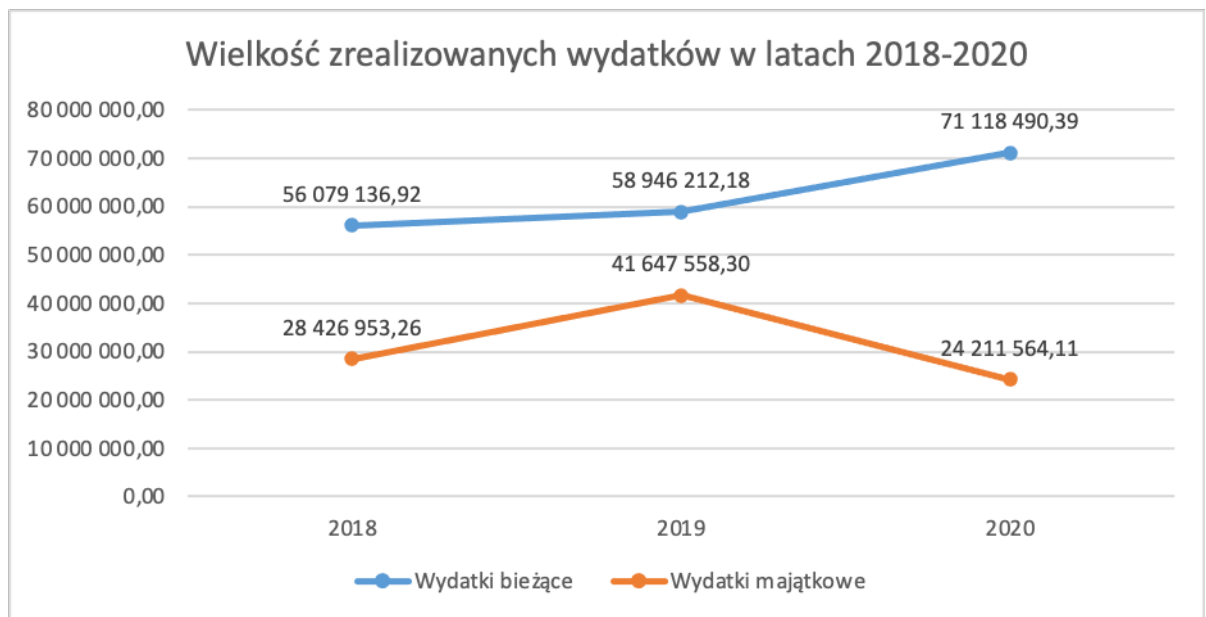
RAPORT O STANIE GMINY KOŁBASKOWO W 2020 ROKU

2.	Zakup traktorka dla Schroniska dla Bezdomnych Zwierząt w Dobrej	4 650,00
3.	Telewizja Internetowa GOKSiR.TV	140 717,78
4.	Wyposażenie kina w GOKSiR w sprzęt do projekcji cyfrowej	231 240,00
5.	Zakup projektora laserowego	42 359,97
6.	Zakup serwera do Gminnej Biblioteki Publicznej w Kołbaskowie	17 835,00

W 2020 r. Gmina zrealizowała następujące projekty i zadania przy wsparciu środków zewnętrznych:

- 1) w ramach programów finansowanych z udziałem środków europejskich oraz środków o których mowa w art.5 ust.1 pkt 3 oraz ust. 3 pkt 5 i 6 ustawy.:
 - Polsko-niemiecki sptyw kajakowy – **38.202,37 zł**
 - Wschód słońca na Międzyodrzu – poranny sptyw transgraniczny – **44.008,88 zł**
 - Doposażenie Gminnego Centrum Zarządzania Kryzysowego – **201.322,92 zł**
 - Pomorze Zachodnia – Bezpieczna Edukacja – **170.124,93 zł**
 - Edukacja językowa dzieci w wieku przedszkolnym i wczesnoszkolnym – **19.998,99 zł**
 - Spotkajmy się w sieci! – **213.199,51 zł**
 - Zdalna Szkoła – **99.850,00 zł**
 - Rodzinny Piknik w Pargowie – **102.629,06 zł**
 - Budowa dróg rowerowych na terenie Gminy Kołbaskowo – etap II – Budowa ciągu pieszo-rowerowego od m. Karwowo do m. Przeclaw – **2.922.543,18 zł**

Poniższy wykres przedstawia kształtowanie wydatków zarówno bieżących jak i majątkowych w latach 2018-2020. Z przedstawionych danych wynika, że wydatki bieżące wzrosły w roku 2019 o 5,1% w stosunku do roku 2018 i o 20,6% w roku 2020 w stosunku do roku 2019. Natomiast wydatki majątkowe w 2019 roku miały tendencję wzrostową o 46,5% w stosunku do 2018 roku, a w roku 2020 zmalały o 41,9% w stosunku do 2019 roku. Tak duży spadek wydatków majątkowych w 2020 roku w stosunku do 2019 roku wynika z tego, że wszystkie wydatki majątkowe były finansowane ze środków własnych, natomiast źródłem finansowania wydatków majątkowych w 2019 roku oprócz środków własnych był zaciągnięty kredyt oraz emisja obligacji w wysokości 19.328.995,00 zł.



Źródło: Opracowanie własne na podstawie sprawozdań z wykonania budżetu Gminy Kołbaskowo za lata 2018-2020.

PRZYCHODY

Plan przychodów na 31.12.2020 r.: **15.317.696,00 zł**, z tego:

- Wolne środki jako nadwyżka środków pieniężnych na rachunku bieżącym budżetu jednostki samorządu terytorialnego, wynikająca z rozliczeń wyemitowanych papierów wartościowych, kredytów i pożyczek z lat ubiegłych – **15.317.696,00 zł**

Uzyskane w 2020 r. przychody w wysokości **20.353.410,02 zł** stanowiły 132,9 % założonego planu i stanowiły źródło pokrycia planowanego deficytu oraz spłatę rat pożyczki, kredytu i emisji obligacji zaciągniętych w latach ubiegłych.

ROZCHODY

Plan rozchodów na 31.12.2020 r.: **2.890.504,00 zł**, z tego:

- Spłaty kredytów i pożyczek, wykup papierów wartościowych – **2.890.504,00 zł**

Na wielkość rozchodów złożyły się spłaty rat w wysokości 2.890.504,00 zł z tytułu:

1. pożyczki udzielonej Gminie Kołbaskowo z WFOŚiGW stanowiącą wkład własny w realizacji zadania inwestycyjnego „Rozbudowa oczyszczalni ścieków w Przeclawiu” – **357.600,00 zł**

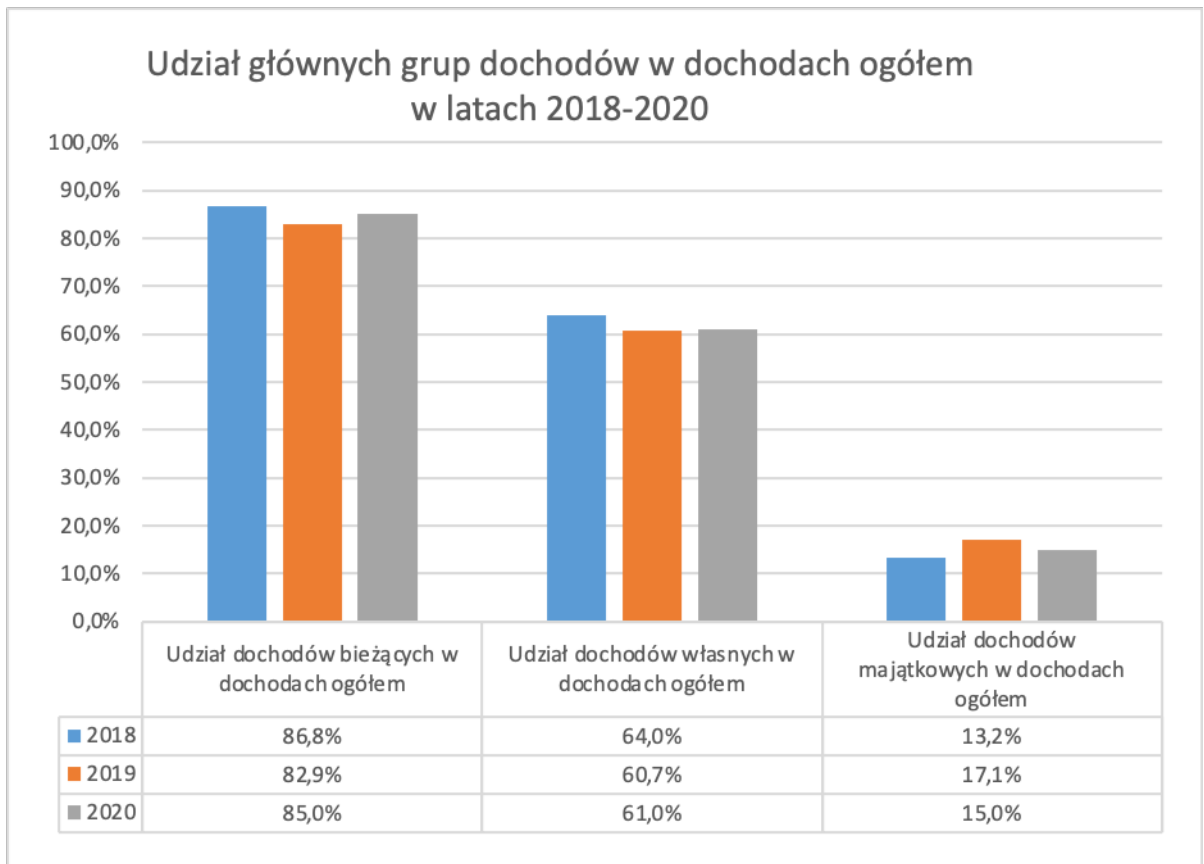
2. wyemitowanych obligacji na sfinansowanie zadania inwestycyjnego „Budowa Gminnego Ośrodka Kultury” – **1.500.000,00 zł**
3. zaciągniętego kredytu na sfinansowanie zakupu nieruchomości w Przylepie – **1.032.904,00 zł**

Gmina Kołbaskowo planowała zamknąć rok budżetowy 2020 deficytem w wysokości 12.427.192,00 zł. Jednak niepełna realizacja zaplanowanych na 2020 rok wydatków budżetowych związana między innymi z przesunięciem w czasie realizacji zadań spowodowała, że ostatecznie na koniec 2020 r. wystąpiła nadwyżka w wysokości 2.633.636,50 zł.

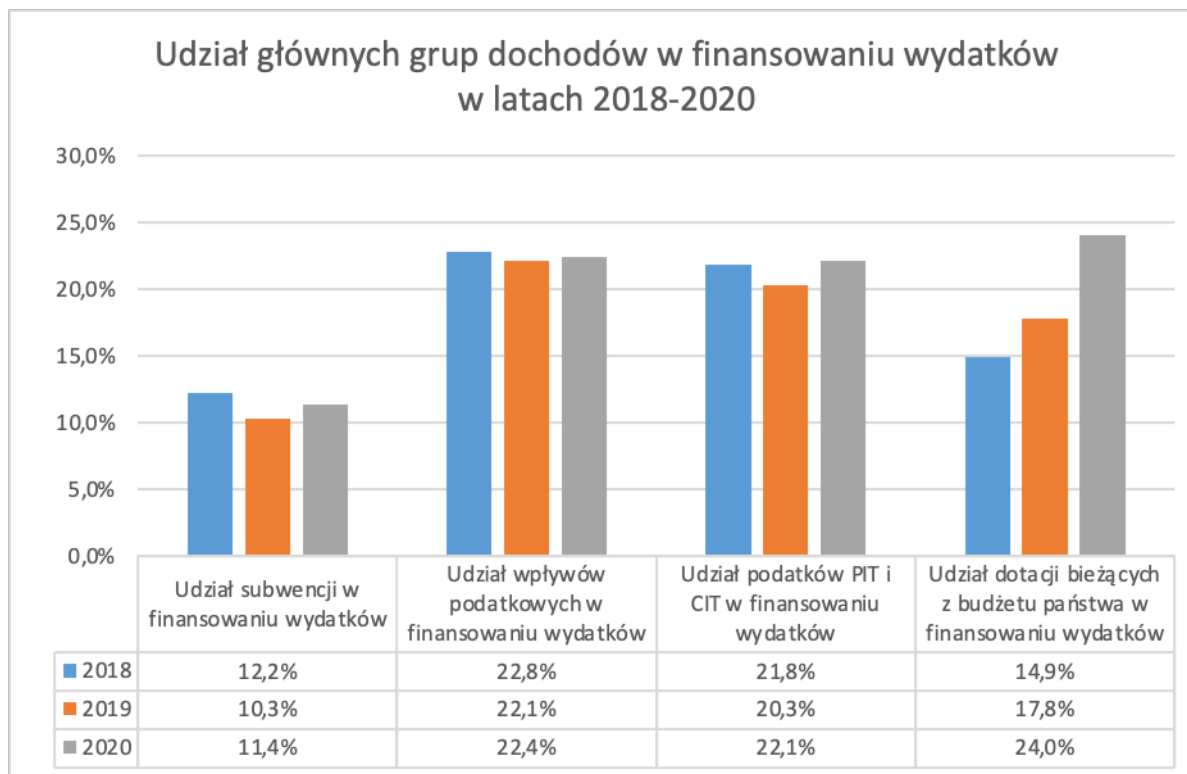
Wskaźniki budżetowe dla 2020 roku

- Udział dochodów bieżących w dochodach ogółem to **85%**
- Udział dochodów własnych w dochodach ogółem to **61%**.
- Udział dochodów majątkowych w dochodach ogółem to **15%**.
- Dochody budżetu z tytułu subwencji pokryły **11,4%** wydatków. Zaledwie w **50,8%** subwencja oświatowa pokryła wydatki bieżące jednostek oświaty i wychowania.
- Wpływy podatkowe pokryły w **22,4%** wydatki budżetu.
- Udziały w podatkach stanowiących dochód budżetu państwa pokryły **22,1%** wydatków.
- Dotacje bieżące z budżetu państwa pokryły **24%** wydatków bieżących budżetu.

Poniżej na wykresach zaprezentowano kształtowanie się głównych wskaźników budżetowych na przestrzeni 2018-2020 roku



ródło: Opracowanie własne na podstawie sprawozdań z wykonania budżetu Gminy Kołbaskowo za lata 2018-2020



źródło: Opracowanie własne na podstawie sprawozdań z wykonania budżetu Gminy Kołbaskowo za lata 2018-2020

Udział nadwyżki operacyjnej w dochodach ogółem stanowi **12,4%** i jest wskaźnikiem, który obrazuje sytuację finansową gminy i określa jaka część dochodów bieżących, po sfinansowaniu obligatoryjnych wydatków bieżących łącznie z kosztem obsługi długu, pozostaje do dyspozycji Gminy na realizację nowych inwestycji oraz na spłatę wcześniej zaciągniętych zobowiązań. W 2021 r. planuje się osiągnięcie nadwyżki operacyjnej w stosunku do dochodów na poziomie 4,9%, a w latach 2022 - 2029 wskaźnik będzie miał tendencję wzrostową.

Poniżej przedstawiono kształtowanie się nadwyżki operacyjnej w latach 2018-2019

Wyszczególnienie	2018	2019	2020
Dochody ogółem, w tym:	77 337 312,61	93 691 109,80	97 963 691,00
Dochody bieżące	67 096 304,35	77 693 718,33	83 233 215,15
Dochody majątkowe	10 241 008,26	15 997 391,47	14 730 475,85
Wydatki ogółem, w tym:	84 506 090,18	100 593 770,48	95 330 054,50
wydatki bieżące	56 079 136,92	58 946 212,18	71 118 490,39
wydatki majątkowe	28 426 953,26	41 647 558,30	24 211 564,11

Nadwyżka operacyjna	11 017 167,43	18 747 506,15	12 114 724,76
---------------------	---------------	---------------	---------------



ródło: Opracowanie własne na podstawie sprawozdania RB-NDS za lata 2018-2020

Wskaźniki na 1 mieszkańca

Przy obliczaniu poniższych wskaźników uwzględniono liczbę mieszkańców zameldowanych na pobyt stały na dzień 31 grudnia 2020 r., która wynosiła **12.432** osoby.

Dochody w przeliczeniu na 1 mieszkańca wynosiły **7.879,96 zł**, z tego dochody podatkowe łącznie z udziałami w PIT i CIT na 1 mieszkańca **1.714,93 zł**, natomiast wydatki w przeliczeniu na 1 mieszkańca wynosiły **7.668,12 zł**.

Udział w podatkach z budżetu państwa na 1 mieszkańca wyniósł **1.697,10 zł**

Transfery na 1 mieszkańca wyniosły **2.717,58 zł**. Do transferów zaliczamy dochody z tytułu subwencji oraz dotacje.

Nadwyżka operacyjna na 1 mieszkańca wyniosła **974,48 zł**.

Wielkość zobowiązań wg tytułów dłużnych w przeliczeniu na 1 mieszkańca wynosi **2.119,79 zł**.

ZADŁUŻENIE

Zadłużenie Gminy Kołbaskowo na 31.12.2020 r. wynosi **26.353.184,53 zł**, co stanowi 26,9% wykonanych dochodów. Na stan zadłużenia składa się:

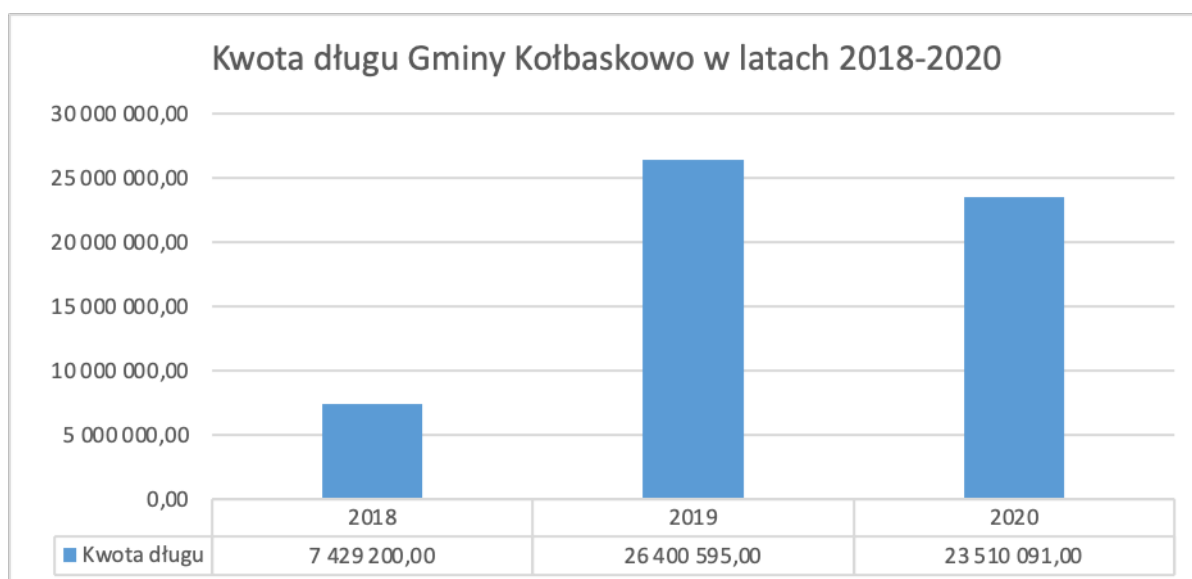
1) Kwota długu, w tym:

- pożyczka z WFOŚiGW na rozbudowę oczyszczalni ścieków – **714.000,00 zł**
- emisja w 2018-2019 r. obligacji komunalnych w związku z budową Gminnego Domu Kultury – **13.500.000,00 zł**
- kredyt na zakup nieruchomości w Przylepie – **9.296.091,00 zł**

2) zadłużenie krótkoterminowe, w tym:

- niewymagalne zobowiązania publiczno-prawne i z tytułu dostaw dóbr i usług – **2.843.093,53 zł**

Kwota długu w 2020 roku zmniejszyła się o 2.890.504,00 zł w stosunku do 2019 roku w wyniku spłat rat pożyczki, kredytu i wykupu obligacji. Poniżej na wykresie przedstawiono kwotę długu w latach 2018-2020.



Źródło: Opracowanie własne na podstawie sprawozdań z wykonania budżetu Gminy Kołbaskowo za lata 2018-2020.

Gmina na dzień 31.12.2020 r. nie posiada zobowiązań wymagalnych.

Obciążenie budżetu w 2020 r. z tytułu spłat rat zadłużenia wyniosło **2.890.504,00 zł**. i stanowi:

- 3% wykonanych dochodów ogółem
- 4,8%. wykonanych dochodów własnych
- 3% wykonanych wydatków ogółem

Obciążenie budżetu w 2020 r. z tytułu obsługi zadłużenia wyniosło **500.671,00 zł.** i stanowi:

- 0,5% wykonanych dochodów ogółem
- 0,8%. wykonanych dochodów własnych
- 0,5% wykonanych wydatków ogółem

Wykazane obciążenia pozwalają na utrzymanie wskaźników, wynikających z ustawy z dnia 27 sierpnia 2009 r. o finansach publicznych na bezpiecznym dla Gminy poziomie.

IV. INFORMACJA O STANIE MIENIA KOMUNALNEGO

Zasoby majątkowe Gminy

Łączna wartość ewidencyjna mienia komunalnego Gminy Kołbaskowo na dzień 31 grudnia 2020 r. wynosi 343.016.675,50 zł i pochodzi z:

- komunalizacji na wniosek gminy
- nieodpłatnego przejęcia od Skarbu Państwa w formie decyzji administracyjnej oraz od Krajowego Ośrodka Wsparcia Rolnictwa na podstawie aktów notarialnych
- zakupu w obrocie cywilno-prawnym
- własnej działalności inwestycyjnej

Lp.	Wyszczególnienie	Wartość brutto	Udział w %
	Ogółem	343 016 675,50	100,0
1.	grunty	59 608 777,14	17,4
2.	budynki, lokale, obiekty inżynierii lądowej i wodnej	261 532 674,90	76,2
3.	urządzenia techniczne i maszyny	6 137 993,72	1,8
4.	środki transportu	1 611 854,79	0,5
5.	wyposażenie	9 918 490,19	2,9
6.	zbiory biblioteczne	662 426,73	0,2
7.	środki trwałe w budowie	2 876 297,20	0,8
8.	wartości niematerialne i prawne	668 160,84	0,2

RAPORT O STANIE GMINY KOŁBASKOWO W 2020 ROKU

Wartość, struktura i zmiany w majątku gminy przedstawione zostały w informacji o stanie mienia komunalnego Gminy Kołbaskowo za 2020 r. załącznik nr1.

Tabela porównawcza lata 2019 i 2020.

Lp.	Wyszczególnienie	Wartość brutto 2019	Wartość brutto2020
1.	grunty	60 347 206,07	59 608 777,14
2.	budynki, lokale, obiekty inżynierii lądowej i wodnej	239 038 716,61	261 532 674,90
3.	urządzenia techniczne i maszyny	5 534 003,59	6 137 993,72
4.	środki transportu	1 689 082,78	1 611 854,79
5.	wyposażenie	8 810 611,97	9 918 490,19
6.	zbiory biblioteczne	623 375,87	662 426,73
7.	środki trwałe w budowie	1 573 036,94	2 876 297,20
8.	wartości niematerialne i prawne	733 236,35	733 236,35

Wartość, struktura i zmiany w majątku gminy przedstawione zostały w informacji o stanie mienia komunalnego Gminy Kołbaskowo za 2020 r, który stanowi załącznik nr1.

V. INFORMACJA O REALIZACJI POLITYK, PROGRAMÓW I STRATEGII

1. Program współpracy z organizacjami pozarządowymi na 2020 r.

W programie określono sferę zadań publicznych, które Gmina przewidziała do realizacji z udziałem organizacji pozarządowych. Zaplanowano działania w dziewięciu sferach:

1. Pomoc społeczna
2. Ochrona i promocja zdrowia
3. Nauka, edukacja, oświata i wychowanie
4. Kultura, sztuka, ochrona dóbr kultury i tradycji
5. Kultura fizyczna i sport
6. Ekologia i ochrona zwierząt oraz ochrona dziedzictwa
7. Porządek i bezpieczeństwo publiczne oraz przeciwdziałanie patologiom społecznym
8. Promocja i organizacja wolontariatu
9. Turystyka

Wskaźniki wykonania celu zostały określone w programie współpracy. Ocena realizacji programu współpracy dokonywana jest według następujących mierników:

1. liczba otwartych konkursów ofert - 7
2. liczba ofert złożonych w otwartych konkursach ofert - 15
3. liczba umów zawartych na realizację zadania publicznego - 14
4. liczba umów zerwanych lub unieważnionych - 0
5. liczba umów zawartych w formie wsparcia -12
6. liczba umów zawartych w formie powierzenia -2
7. ilość zadań, których realizację zlecono organizacjom pozarządowym – 5

RAPORT O STANIE GMINY KOŁBASKOWO W 2020 ROKU

	Wskaźniki wykonania celu określone w programie współpracy	2019 r.	2020 r.
1	liczba otwartych konkursów ofert	7	7
2	liczba ofert złożonych w otwartych konkursach ofert	12	15
3	liczba umów zawartych na realizację zadania publicznego	14	14
4	liczba umów zerwanych lub unieważnionych	0	0
5	liczba umów zawartych w formie wsparcia	8	12
6	ilość zadań, których realizację zlecono organizacjom pozarządowym	8	5
7	liczba organizacji realizujących zadania publiczne w oparciu o dotacje	11	13

Wysokość kwot udzielonych dotacji w poszczególnych obszarach zadaniowych:

Wykonanie zadania	Nazwa wykonawcy	Kwota dotacji – rok 2019	Kwota dotacji – rok 2020
w zakresie kultury fizycznej i sportu	Uczniowski Klub Sportowy Football Factory Przeclaw 93/6, 72-005 Przeclaw	44.500,00 zł.	31.750,00 zł
	Stowarzyszenie Kultury Fizycznej ZRYW Kołbaskowo Brzeziny 22/8, 72-005 Przeclaw	48.000,00 zł	30.480,00 zł
	Klub Piłkarski Przeclaw Przeclaw 37/10, 72-005 Przeclaw	63.380,00 zł	24.765,00 zł
	Ludowy Klub Sportowy VICTORIA '95 Przeclaw Al. Kasztanowa 15,	10.000,00 zł	9.525,00 zł

RAPORT O STANIE GMINY KOŁBASKOWO W 2020 ROKU

	72-005 Przeclaw		
	Ludowy Klub Sportowy Przeclaw Przeclaw 13/1, 72-005 Przeclaw	17.000,00 zł	16.500,00 zł
	Fundacja Pogoń Szczecin Football Schools ul. Karłowicza 28, 71-102 Szczecin	36.817,00 zł	27.940,00 zł
	Ludowy Uczniowski Klub Sportowym „Trójka” Węgorzyno, ul. Kościuszki 29, 73-155 Węgorzyno	10.000,00 zł (MAŁY GRANT)	0,00 zł
	Klub Sportowy „SOKÓŁ TEAM”, ul. Emilii Plater 88/10, 71-636 Szczecin	-	5.000,00 zł
	Stowarzyszenie Miłośników Badmintona Warzymice 301A/1, 72-005 Przeclaw	-	6.500,00 zł
	Akademia Pływania Stowarzyszenie Ul. Jodłowa 21, 70-114 Szczecin	-	50.000,00 zł
	Fit Kettlebell Przeclaw Warzymice 97D, 72-005 Przeclaw		17.500,00 zł

integracji i reintegracji zawodowej i społecznej osób zagrożonych wykluczeniem społecznym z terenu Gminy Kołbaskowo	Stowarzyszenie „SOS DLA RODZINY” ul. Energetyków 10, 70-656 Szczecin	37.500,00 zł.	37.500,00 zł
w zakresie opieki nad dzieckiem i rodziną oraz realizacji Gminnego Programu Profilaktyki i Rozwiązywania Problemów Alkoholowych i Przeciwdziałania Przemocy	Stowarzyszenie „SOS DLA RODZINY” ul. Energetyków 10, 70-656 Szczecin	65.500,00 zł.	65.000,00 zł
w zakresie organizowania ochrony i promocji zdrowia w tym działalności leczniczej w rozumieniu ustawy z dnia 15 kwietnia 2011 r. o działalności leczniczej, poprzez organizowanie domowej opieki hospicyjnej dla terminalnie i nieuleczalnie chorych	Stowarzyszenie Hospicjum Królowej Apostołów ul. Grunwaldzka 13, 72-010 Police	15.000,00 zł.	20.000,00 zł
w zakresie utrzymania wiat na terenie Gminy Kołbaskowo	Stowarzyszenie „SOS DLA RODZINY” ul. Energetyków 10, 70-656 Szczecin	50.000,00 zł.	0,00 zł
w zakresie pomocy rodzinom i osobom w trudnej sytuacji życiowej - zapewnienia schronienia dla osób bezdomnych z terenu Gminy Kołbaskowo w 2019 roku	Caritas Archidiecezji Szczecińsko-Kamieńskiej Wieniawskiego 5, 71-142 Szczecin	6.680,00 zł.	21.900,00 zł

<p>w zakresie pomocy społecznej organizowania obozów profilaktycznych i terapeutycznych oraz innych form wypoczynku dzieci i młodzieży z rodzin zagrożonych wykluczeniem społecznym – prowadzenie świetlicy środowiskowej w Przecławiu w formie placówki opiekuńczo-wychowawczej wsparcia dziennego</p>	<p>Towarzystwo Przyjaciół Dzieci Zachodniopomorski Oddział Regionalny w Szczecinie Al. Papieża Jana Pawła II 42/U9 70-415 Szczecin</p>	<p>111.000,00 zł.</p>	<p>0,00 zł</p>
--	--	-----------------------	----------------

Założone wskaźniki zostały osiągnięte.

W roku 2020 ogłoszono 7 konkursów na realizację zadań w ramach sfer określonych w programie współpracy, podpisano 14 umów, dokładnie tyle samo co w roku 2019.

2. Plan Rozwoju Lokalnego na lata 2019-2029

W raportowanym okresie narzędziem planistycznym i prawno-administracyjnym Gminy był Plan Rozwoju przyjęty uchwałą nr XXIV/310/2020 na sesji Rady Gminy 28 grudnia 2020r. Został on opracowany w latach 2019/20r. i jego zasadniczym celem było wskazanie najważniejszych atutów i słabości Gminy oraz możliwości i zagrożeń znajdujących się w bliższym i dalszym otoczeniu Gminy. Plan na lata 2019-2029 stanowi podstawowe narzędzie sterowania rozwojem Gminy z uwzględnieniem polityki województwa zachodniopomorskiego, lokalnych interesów Gminy oraz podmiotów gospodarczych i społeczności lokalnej.

Wskazanie kierunków, w jakich powinna zmierzać Gmina Kołbaskowo w celu zapewnienia stałego, zrównoważonego rozwoju, w zmieniających się warunkach wewnętrznych i zewnętrznych, a także skupienie działań na tym, aby zaspokoić potrzeby i oczekiwania społeczności lokalnej, stało się głównym celem opracowania. Plan Rozwoju Lokalnego Gminy Kołbaskowo na lata 2019-2029 jest ważnym dokumentem, który wyznacza cele, kierunki oraz obszary rozwoju. Jest on instrumentem stymulowania procesów społeczno-gospodarczych zachodzących na terenie gminy.

Opracowanie składa się z sześciu części:

- ogólna charakterystyka gminy
- wieloaspektowa diagnoza przeszłego i obecnego stanu gminy, najważniejszych dziedzin mających wpływ na życie mieszkańców, w szczególności: sytuacji demograficznej, infrastruktury społecznej, infrastruktury technicznej oraz ochrony środowiska i gospodarki

- analiza SWOT
- działania i przedsięwzięcia do realizacji w nowej perspektywie czasowej
- wizja i misja rozwoju gminy Kołbaskowo
- monitoring i ewaluacja planu rozwoju lokalnego
- rekomendacje

Głównym celem planu jest wskazanie najważniejszych atutów i słabości gminy, analiza możliwości i zagrożeń oraz określenie pożądanych kierunków rozwoju społeczno-gospodarczego na lata 2019-2029. Prace nad planem poprzedzone zostały przygotowaniem aktualnej charakterystyki gminy.

Diagnoza obecnego stanu gminy Kołbaskowo jest opracowaniem analitycznym, określającym jej aktualny potencjał społeczny, ekonomiczny i gospodarczy. Analiza przedstawionych w diagnozie danych, w połączeniu z badaniem ankietowym, dały możliwość zidentyfikowania podstawowych problemów związanych z rozwojem społeczno-gospodarczym. To zaś pozwoliło określić cele strategiczne i cząstkowe oraz wizję i misję rozwoju gminy.

U podstaw realizacji wyznaczonych w planie celów i kierunków, leży dalsza współpraca pomiędzy Gminą Kołbaskowo i jednostkami samorządu terytorialnego zrzeszonymi w ramach Stowarzyszenia Szczecińskiego Obszaru Metropolitalnego, szczególnie Miastem Szczecin, Powiatem Polickim i gminami sąsiednimi. Istotna jest również współpraca z sektorem gospodarczym i organizacjami pozarządowymi.

Część diagnostyczna obejmowała między innymi analizę i ocenę pięciu sfer życia społeczno-gospodarczego, analizę SWOT i wskazywała na problemy strategiczne Gminy według jej mieszkańców i określała priorytety rozwoju Gminy.

W planie określono cztery priorytety rozwoju Gminy:

1. Gospodarka
2. Infrastruktura
3. Komunikacja
4. Rekreacja i turystyka

W ramach wskazanych obszarów określone zostały wyzwania rozwojowe stojące przed wspólnotą samorządową, do osiągnięcia w perspektywie do 2029r.

I. Wykorzystanie atutów gminy i zdynamizowanie rozwoju gospodarczego w celu utrzymania silnej pozycji gospodarczej

II. Rozbudowa i modernizacja infrastruktury technicznej i ochrona środowiska

III. Rozwiązywanie problemów komunikacyjnych na terenie gminy

IV. Rozbudowa infrastruktury służącej rekreacji i turystyce

Dokument dostępny jest na stronie Gminy Kołbaskowo:

<https://kolbaskowo.pl/attachments/article/207/Plan%20Rozwoju%20Lokalnego%202019-2029.pdf>

3. Strategia Rozwiązywania Problemów Społecznych do roku 2026

W Strategii przewidziano:

1. Integrację i reintegrację społeczną oraz zawodową osób i rodzin zagrożonych wykluczeniem społecznym.

Wskaźniki osiągnięcia celu przedstawia poniższa tabela. Na 10 wskaźników 3 zostały osiągnięte. 7 wskaźników nie zostało osiągniętych z przyczyn niezależnych od służb, jednostek i organizacji działających na terenie gminy.

Wskaźniki do celu strategicznego 1. Integracja i reintegracja społeczna oraz zawodowa osób i rodzin zagrożonych wykluczeniem społecznym

Wskaźnik	Źródło danych	Ocena zmian wartości wskaźnika – efekty pozytywne wdrażanej strategii	2016	2017	2018	2019	2020
Stopa bezrobocia w Gminie	PUP w Policach	Spadek stopy bezrobocia	7,75	5,9	2,7	2,3	3,1
Liczba osób bezrobotnych oraz osób długotrwale bezrobotnych	PUP w Policach	Wzrost liczby osób	329	257	225	199	273
Liczba osób i rodzin, którym udzielono pomocy i wsparcia z powodu ubóstwa	w Kołbaskowie	Spadek liczby osób i rodzin, jednak ocena zależna od innych wskaźników	159	139	129	150	116
Liczba osób i rodzin objętych pracą socjalną, w tym kontraktami socjalnymi	GOPS w Kołbaskowie	Spadek liczby, jednak ocena zależna od innych wskaźników	331	266	257	255	165
Liczba osób i rodzin (ew. liczbie świadczeń), którym pomocy rzeczowej	GOPS w Kołbaskowie	Wzrost liczby osób, jednak ocena zależna od liczby	17	47	72	53	56

RAPORT O STANIE GMINY KOŁBASKOWO W 2020 ROKU

udzieliły organizacje pozarządowe		organizacji pozarządowych i liczby świadczeń udzielonych przez OPS					
Liczba programów aktywizacji społecznej i zawodowej	GOPS w Kołbaskowie i organizacje /instytucje realizujące programy	Spadek liczby programów	2	4	6	6	2
Liczba osób i rodzin objętych programami aktywizacji społecznej i zawodowej,	GOPS w Kołbaskowie /instytucje realizujące programy	Wzrost liczby, jednak ocena zależna od ilości świadczeń ogółem	8	26	35	35	55
Liczba rodzin i osób w rodzinach, którym GOPS udzielił pomocy i wsparcia z powodu alkoholizmu i narkomanii	GOPS w Kołbaskowie	Wzrost liczby rodzin i osób	26	26	29	27	32
Liczba osób objętych działaniami GKRPA, w tym osób kierowanych na wniosek GKRPA na przymusowe leczenie odwykowe	(GKRPA) Gminna Komisja Rozwiązywania Problemów Alkoholowych	Spadek liczby osób (mierzona jest aktywność GKRPA), jednak ocena zależna od wskaźników wsparcia dla osób uzależnionych	25	48	52	52	29
Liczba osób uzależnionych i współuzależnionych korzystających z pomocy psychologicznej i różnych form terapii uzależnień	Instytucje/organizacje realizujące programy, GOPS, Gminna Komisja Rozwiązywania Problemów Alkoholowych	Wzrost liczby osób którym udzielono wsparcie (mierzona jest dostępność programów pomocowych),	68	77	79	74	86

2. Wzmacnianie społeczeństwa obywatelskiego i spójności społecznej mieszkańców oraz przeciwdziałanie negatywnym skutkom procesów demograficznych. Wskaźniki

RAPORT O STANIE GMINY KOŁBASKOWO W 2020 ROKU

osiągnięcia celu przedstawia poniższa tabela. 3 wskaźniki z 11 zostało osiągniętych, przy 2 wskaźnikach nie można przeprowadzić oceny z powodu braku danych . 4 wskaźniki nie zostały osiągnięte z przyczyn niezależnych od służb, jednostek i organizacji działających na terenie gminy.

Wskaźniki do celu strategicznego 2.Wzmacnianie społeczeństwa obywatelskiego i spójności społecznej mieszkańców oraz przeciwdziałanie negatywnym skutkom procesów demograficznych.

Wskaźnik	Źródło danych	Ocena zmian wartości wskaźnika – efekty pozytywne wdrażanej strategii	2016	2017	2018	2019	2020
Liczba osób biorących udział w wyborach samorządowych	Państwowa Komisja Wyborcza	Wzrost frekwencji	2014r 44,37% - G 22,5% (S,S)	-	55,67 %-G	46,8% (S,S)	Brak danych
Liczba organizacji pozarządowych	Organizacje pozarządowe, Urząd Gminy w Kołbaskowie	Wzrost liczby organizacji pozarządowych	15	17	18	20	25
Wielkość środków finansowych pozyskanych przez organizacje pozarządowe ze źródeł zewnętrznych na realizację projektów społecznych	Organizacje pozarządowe	Wzrost wielkości pozyskiwanych środków	ok. 40%	ok. 45%	ok. 45%	ok. 46%	Brak danych
Liczba wolontariuszy zamieszkałych na terenie Gminy	GOPS i organizacje pozarządowe	Spadek liczby wolontariuszy	44	48	74	75	5
Liczba mieszkańców Gminy (stan ludności na koniec roku)	GUS (Bank Danych Lokalnych)	Wzrost liczby mieszkańców	11707	11897	12195	12540	12709
Przyrost naturalny na 1000 ludności	GUS (Bank Danych Lokalnych)	Wzrost wartości wskaźnika	95	99	84	Brak danych Dostęp w VI 2020	88
Saldo migracji wewnętrznych	GUS (Bank	Wzrost wartości	170	173	208	Brak	110

RAPORT O STANIE GMINY KOŁBASKOWO W 2020 ROKU

	Danych Lokalnych)	dodatnich wskaźnika				danych j.w	
Liczba osób w wieku emerytalnym, którym udzielono pomocy i wsparcia	GOPS w Kołbaskowie	Spadek liczby osób, jednak ocena uzależniona od zmieniających się wartości wskaźnika obciążenia demograficznego	53	79	71	76	60
Liczba osób objętych usługami opiekuńczymi	GOPS w Kołbaskowie	Spadek liczby osób, jednak ocena uzależniona od zmieniających się wartości wskaźnika obciążenia demograficznego	41	38	35	43	41
Liczba osób starszych objętych dedykowanymi tej grupie działaniami organizacji pozarządowych	Organizacje pozarządowe realizujące programy	Wzrost liczby osób objętych programami	50	58	80	86	16
Liczba osób starszych objętymi programami profilaktyki zdrowia	Ośrodki zdrowia	Wzrost liczby osób objętych programami	197	202	242	270	0

3. Wsparcie rodziny.

Wskaźniki osiągnięcia celu przedstawia poniższa tabela. 5 z 11 wskaźników zostało osiągniętych, 1 wskaźnik utrzymał się na poziomie 2019 r., 5 wskaźników nie zostało osiągnięte z przyczyn niezależnych od służb, jednostek i organizacji działających na terenie gminy

Wskaźniki do celu strategicznego 3. Wsparcie rodziny

Wskaźnik	Źródło danych	Ocena zmian wartości wskaźnika efekty pozytywne wdrażanej strategii	2016	2017	2018	2019	2020
Liczba rodzin, którym udzielono pomocy z powodu bezradności w sprawach opiekuńczo-wychowawczych	GOPS w Kołbaskowie	Spadek liczby osób	58	52	52	57	38
Liczba zawartych i zrealizowanych kontraktów socjalnych	GOPS w Kołbaskowie	Spadek liczby kontraktów, ocena zależna od liczby świadczeń	30	32	31	29	24
Liczba osób i rodzin objętych wsparciem zespołów interdyscyplinarnych	GOPS w Kołbaskowie	Liczby osób i rodzin na tym samym poziomie	87	83	87	90	90
Liczba osób korzystających z poradnictwa specjalistycznego w tym rodzinnego	GOWR, PCPR w Policach	Spadek liczby osób	231	218	220	220	21
Liczba założonych Niebieskich Kart	Zespół Interdyscyplinarny w Kołbaskowie	Ocena zależna od rozpoznania wielkości problemu przemocy domowej w Gminie	33	32	29	33	22
Liczba programów informacyjno-edukacyjnych na rzecz przeciwdziałania przemocy w rodzinie	GOPS, Urząd Gminy w Kołbaskowie, szkoły, Policja, Organizacje pozarządowe	Wzrost liczby programów	3	4	4	9	0
Liczba osób dotkniętych przemocą korzystających z pomocy ośrodków wsparcia	GOWR, PCPR w Policach, GOPS	Spadek liczby osób objętych wsparciem	87	88	89	90	16
liczba dzieci objętych opieką przedszkolną i żłobkową	GUS, Urząd Gminy w Kołbaskowie	Spadek wartości wskaźnika	651	823	823	Brak danych GUS	605 Placówki publiczne
Liczba programów edukacyjnych adresowanych do rodziców	GOPS w Kołbaskowie	Wzrost liczby programów	5	6	6	6	0

RAPORT O STANIE GMINY KOŁBASKOWO W 2020 ROKU

Liczba osób i rodzin którym przyznano pomoc z tytułu niepełnosprawności	GOPS w Kołbaskowie	Ocena zależna od rozpoznania wielkości problemu niepełnosprawności w Gminie w świetle danych GUS i przez ekspertów (pracowników socjalnych)	77	71	71	86	67
Liczba dzieci kierowanych do pieczy zastępczej	PCPR w Policach, GOPS w Kołbaskowie	Spadek liczby dzieci kierowanych do pieczy zastępczej	3	4	4	8	1

VI. JEDNOSTKI ORGANIZACYJNE GMINY

W gminie funkcjonują następujące jednostki budżetowe:

1. Urząd Gminy Kołbaskowo,
2. Gminny Ośrodek Pomocy Społecznej w Kołbaskowie,
3. Zespół Ekonomiczno-Administracyjny Szkół,
4. Zespół Placówek Oświatowych w Kołbaskowie,
5. Szkoła Podstawowa w Przecławiu,
6. Zespół Szkolno -Przedszkolny w Przylepie
7. Szkoła Podstawowa w Będargowie,
8. Przedszkole Publiczne w Przecławiu,
9. Publiczny Żłobek Gminny w Przecławiu.

W gminie funkcjonuje również samorządowy zakład budżetowy Zakład Wodociągów i Kanalizacji, gminna instytucja kultury Gminna Biblioteka Publiczna oraz Gminny Ośrodek Sportu i Rekreacji. W ramach szkół podstawowych w Przecławiu i Będargowie funkcjonowały również punkty przedszkolne.

VII. OCHRONA ZDROWIA

W 2020 r. na terenie gminy nie funkcjonowały podmioty lecznicze, zarządzane przez gminę.

Zrealizowano następujące programy zdrowotne:

- badania mammograficzne w oparciu o mammobusy
- szczepienia przeciw grypie dla mieszkańców powyżej 65 roku życia
- w Gminie Kołbaskowo podmiot medyczny „Salus” Przychodnia medycyny rodzinnej NZOZ, otworzyła dwa punkty szczepień przeciw COVID-19

W gminie w 2020 r. funkcjonowały następujące podmioty ambulatoryjnej opieki zdrowotnej :

1. „Akademia Zdrowia”, Przychodnia Medycyny Rodzinnej S.C.
2. „Salus”, Przychodnia medycyny rodzinnej NZOZ
3. Punkt Pobrań „Diagnostyka”

W ramach podstawowej opieki zdrowotnej świadczenia zapewniano w 2 przychodniach i 1 punkcie diagnostycznym. W gminie w 2020 r. funkcjonowały 2 apteki.

Gminna Komisja Rozwiązywania Problemów Alkoholowych w Kołbaskowie Gminna Komisja Rozwiązywania Problemów Alkoholowych w Kołbaskowie

Z tak zwanego funduszu „korkowego”, czyli środków uzyskanych przez gminę z tytułu udzielonych zezwoleń na sprzedaż alkoholu, w 2020 r. sfinansowane zostały następujące wydatki:

- **na obsługę punktu konsultacyjnego dla osób uzależnionych od narkotyków przeznaczono 6.595,75 zł**
- **na dotację celową dla Szczecińskie Centrum Profilaktyki Uzależnień przeznaczono 18.117,00 zł**
- **dotacja dla organizacji pożytku publicznego przeznaczono 102 500,00 zł**
- **na wynagrodzenia dla osób fizycznych (za prowadzenie zajęć w środowiskowych, utrzymanie porządku w świetlicach środowiskowych, prowadzenie punktu konsultacyjnego dla osób uzależnionych od alkoholu, posiedzenia Gminnej Komisji Rozwiązywania Problemów Alkoholowych w Kołbaskowie) przeznaczono 184.889,83 zł**
- **na zakup wyposażenia i materiałów niezbędnych do prowadzenia zajęć w świetlicach środowiskowych przeznaczono 18 754,12 zł**
- **na dożywianie dzieci uczęszczających na zajęcia w świetlicach środowiskowych przeznaczono 4.670,47 zł**
- **na zakup usług przeznaczono 4.353,00 zł**
- **na zakup dostępu do sieci Internet w świetlicach środowiskowych przeznaczono 3 795,60 zł**
- **na wynajem pomieszczenia dla potrzeb funkcjonowania świetlicy środowiskowej w Ostoi**

przeznaczono 4.309,20 zł

– na opłaty RTV przeznaczono 2.188,00 zł

Członkowie Gminnej Komisji Rozwiązywania Problemów Alkoholowych w 2020 r przeprowadzili 11 rozmów z osobami objętymi postępowaniem komisji i osobami zgłoszonymi. Wysłano 29 zaproszeń w celu przeprowadzenia rozmów motywujących do leczenia oraz skierowano 7 osób na badanie przez biegłych.

W punktach konsultacyjnych odbyło się 86 porad – 21 dla osób uzależnionych od narkotyków i 65 dla osób uzależnionych od alkoholu.

Prace Komisji utrudniały obowiązujące obostrzenia i zalecenia związane z epidemią Sras-Cov-2, w tym zakaz zgromadzeń, zalecenia utrzymania dystansu i unikania kontaktów.

Zestawienie dochodów i wydatków w zakresie wychowania w trzeźwości i przeciwdziałania alkoholizmowi	2020
Dochód	658.853,99 z
Wydatki	350 172,97
różnica	308 681,02

Różnica w postaci dużej nadwyżki powstała, ponieważ sytuacja epidemiczna w kraju uniemożliwiła prowadzenie działań profilaktycznych zaplanowanych na 2020 rok.

Wspomnianymi działaniami miały zostać objęte dzieci, młodzież ze szkół i przedszkoli, pracownicy oświaty, członkowie GKRPA, ZI, policji (dzielnicowych), pracownicy socjalni, asystenci rodzin oraz rodzice uczniów szkół podstawowych. Były to między innymi:

- rekomendowane przez Państwową Agencję Rozwiązywania Problemów Alkoholowych programy dla uczniów starszych klas podstawowych „Debata” – porozmawiajmy o dopalaczach”, „Unplugged”,
- szkolenie dla przyszłych realizatorów (nauczycieli) programu rekomendowanego przez PARPA „ Szkolna interwencja profilaktyczna”,
- szkolenie dla GKRPA, pracowników socjalnych, asystentów rodzin, dzielnicowych z zakresu motywowania do podjęcia leczenia,
- -Szkola dla rodziców” – podnoszenie kompetencji wychowawczych,

- konferencja wojewódzka organizowana przez fundację „Dbaj o swój zasięg”, zakresu bezpieczeństwa w sieci,
- zajęcia edukacyjne dla przedszkolaków z zakresu przeciwdziałania agresji i przemocy.

Wszelkie działania, które nie zostały przeprowadzone w 2020 roku będą zorganizowane po zniesieniu obostrzeń.

Świetlice środowiskowe nie działały w okresie 13.03.2020-25.05.2020 oraz 24.10.2020-31.12.2020.

Niewykorzystane środki kumulują się, gdyż środki z tzw. "korkowego" mogą być przeznaczone, zgodnie z ustawą, tylko i wyłącznie na profilaktykę i zwalczanie nałogów.

Z tzw. funduszu korkowego (środków uzyskanych przez gminę z tytułu udzielonych zezwoleń na sprzedaż alkoholu), w 2019 r. sfinansowane zostały następujące wydatki:

- **na obsługę punktu konsultacyjnego dla osób uzależnionych od narkotyków i alkoholu przeznaczono 9480 zł,**
 - **na dotację celową dla Szczecińskie Centrum Profilaktyki Uzależnień przeznaczono 15 420,00 zł,**
 - **dotacja dla organizacji pożytku publicznego przeznaczono 221 530,00 zł,**
 - **na szkolenia przeznaczono 1825,00 zł**
 - **na wynagrodzenia dla osób fizycznych (za prowadzenie zajęć w środowiskowych, utrzymanie porządku w świetlicach środowiskowych, obsługa punktów konsultacyjnych dla osób uzależnionych od narkotyków i alkoholu, posiedzenia Gminnej Komisji Rozwiązywania Problemów Alkoholowych w Kołbaskowie) przeznaczono 244 698,17 zł**
 - **na zakup wyposażenia i materiałów niezbędnych do prowadzenia zajęć w świetlicach środowiskowych przeznaczono 39 479,18 zł,**
 - **na dożywianie dzieci uczęszczających na zajęcia w świetlicach środowiskowych przeznaczono 18 102,04 zł,**
 - **na zakup usług (realizacja profilaktycznego programu rekomendowanego „Debata”, realizacja profilaktycznego programu rekomendowanego „Unplugged”, szkolenie sprzedawców napojów alkoholowych, warsztaty w świetlicach środowiskowych, wykonywanie badań przez biegłych w przedmiocie uzależnienia od alkoholu, transport, renowacja wyposażenia świetlic środowiskowych w Kołbaskowie i Moczyłach) przeznaczono 49 531,21 zł,**
 - **na zakup dostępu do sieci Internet w świetlicach środowiskowych przeznaczono 5 226,46 zł,**
-

- **na wynajem pomieszczenia dla potrzeb funkcjonowania świetlicy środowiskowej w Ostoi przeznaczono 15 055,20 zł,**
- **na wsparcie Ośrodka wsparcia "Dzienny Dom Senior-Wigor w Policach" przeznaczono 35 155,00 zł.**

VIII. POMOC SPOŁECZNA

Beneficjentami środowiskowej pomocy społecznej w 2020 r. było 264 osób, w tym 60 osób w wieku poprodukcyjnym oraz 60 osób w wieku 0-17 lat. Łącznie 233 rodziny w tym 116 rodzin o dochodach poniżej kryterium dochodowego. Najczęstszym powodem przyznania rodzinie pomocy była długotrwała lub ciężka choroba -141 rodzin, niepełnosprawność - 67 rodzin i bezrobocie - 59 rodzin.

W 2020 r. na terenie gminy nie prowadziły działalności instytucje pomocy społecznej i wspierania rodziny. Pomoc instytucjonalna świadczona była na zasadzie współpracy i porozumień z gminami dysponującymi wolnymi miejscami w instytucjach. Domy pomocy społecznej to 9 placówek, z których skorzystało 13 mieszkanki i mieszkańcy, w tym 6 osób niepełnosprawnych intelektualnie, 7 osób przewlekłe somatycznie chorych, noclegownie, domy i schroniska dla bezdomnych to 3 placówki, z których skorzystało 7 osób, które stanowią 57 % zdefiniowanych bezdomnych, dla których główne miejsce przebywania uznaje się gminę, środowiskowe domy samopomocy lub inne ośrodki wsparcia – 2 placówki, z których usług skorzystały 3 osoby, warsztaty terapii zajęciowej i zakłady aktywności zawodowej – 2 placówki, z których usług skorzystało 5 osób, centra integracji społecznej – 1 instytucja, 4 korzystające osoby, placówki opiekuńczo wychowawcze – 2 domy dziecka, przebywało 3 dzieci, rodziny zastępcze – zawodowe, niezawodowe i spokrewnione, współfinansowane przez gminę -12 rodzin, przebywało 20 dzieci.

1 stycznia 2020 r. 142 rodziny otrzymywały zasiłki rodzinne na dzieci, a 31 grudnia 2020 r. 91 rodzin. Liczba dzieci, na które rodzice otrzymywali zasiłek rodzinny, wynosiła na początek roku 301, a na koniec roku 209. Łączna, rzeczywista liczba rodzin korzystających ze wsparcia w ciągu 2020 r. - 182. Kwota wypłaconych świadczeń rodzinnych w 2020 r. wyniosła 1.912.182 zł, a kwota zasiłków pielęgnacyjnych 430 232 zł.

Na początku 2020 r. 1788 rodzin pobierało świadczenie wychowawcze tzw. 500+, na koniec 2020 r. 1857 rodzin. Rzeczywista liczba rodzin korzystających ze świadczenia – 2059. Przeciętnie ze świadczeń tych korzystało miesięcznie 89,9% ogółu rodzin. Świadczenie przyznano 3181 osobom W 2020 r. ze świadczenia „Dobry start” skorzystało 1757 uczniów zamieszkałych na terenie gminy.

RAPORT O STANIE GMINY KOŁBASKOWO W 2020 ROKU

Zestawienie wskaźników w roku 2019 i 2020:

Lp.	wskaźnik	2019	2020
21.	Liczba beneficjentów środowiskowej pomocy społecznej, w tym:	337	264
a	osób w wieku poprodukcyjnym	76	60
b	osób w wieku 0-17 lat	93	60
2.	Liczba rodzin korzystających z pomocy społecznej w tym:	303	233
a	rodzin o dochodach poniżej kryterium dochodowego	150	116
b	o najczęstszym powodzie przyznania rodzinie pomocy:		
	- długotrwała lub ciężka choroba	240	141
	- niepełnosprawność	86	67
	- bezrobocie	83	59
3.	Instytucje pomocy społecznej i wspierania rodziny prowadzące działalność na terenie gminy	0	0
4.	Współpraca/porozumienia z instytucjami pomocy społecznej i wspierania rodziny w tym:	28	28
a	domy pomocy społecznej	9	9
	- liczba korzystających w tym:	13	13
	niepełnosprawnych intelektualnie	6	6
	przewlekłe somatycznie chorych	7	7
b	noclegownie, domy i schroniska dla bezdomnych	2	3
	- liczba korzystających osób,	2	7
	- % zdefiniowanych bezdomnych, dla których za główne miejsce przebywania uznaje się gminę	52	57
c	środowiskowe domy samopomocy lub inne ośrodki wsparcia	3	2

RAPORT O STANIE GMINY KOŁBASKOWO W 2020 ROKU

	- liczba korzystających osób	6	3
d	warsztaty terapii zajęciowej i zakłady aktywności zawodowej	2	2
	- liczba korzystających osób	5	5
e	centra integracji społecznej	1	1
	- liczba korzystających osób	7	4
f	placówki opiekuńczo wychowawcze	3	2
	- liczba umieszczonych dzieci	7	3
g	rodziny zastępcze – zawodowe, niezawodowe i spokrewnione (współfinansowane przez gminę)	8	12
	- liczba umieszczonych dzieci	21	23
5.	placówki wsparcia dziennego	3	0
	- liczba dzieci	33	0
6.	Liczba rodzin otrzymujących zasiłki rodzinne na dzieci		
	- na dzień 01.01	199	142
	- na dzień 31.12	131	91
7.	Liczba dzieci, na które rodzice otrzymywali zasiłek rodzinny		
	- na dzień 01.01.	397	301
	- na dzień 31.12	290	209
8.	Rzeczywista liczba rodzin korzystających ze wsparcia (zasiłek rodzinny wraz z dodatkami)	382	182
9.	Kwota wypłaconych świadczeń rodzinnych w zł.	1 850 670	1 912 182
10.	Kwota wypłaconych zasiłków pielęgnacyjnych w zł.		
11.	Liczba rodzin pobierających świadczenie wychowawcze (500+)	987	1788
	- na dzień 01.01	1 777	1857

	- na dzień 31.12.		
12.	Rzeczywista liczba rodzin korzystających ze świadczenia 500+ w tym: Przeciętnie, miesięcznie korzystających w %	1885 89,6	2059 89,9
13.	Liczba osób, którym przyznano świadczenie 500+ - % ogółu zameldowanych w gminie osób w wieku 0-17 lat	2869 94,3	3181
14.	Liczba osób korzystających ze świadczenia „Dobry start”	1729	1759

IX. STAN DRÓG GMINNYCH I ŚCIEŻEK ROWEROWYCH

Infrastruktura drogowa w gminie obejmowała w prezentowanym okresie 20,77 km dróg gminnych . Drogi asfaltowe stanowiły w roku 2020 r. 52% wszystkich dróg, drogi utwardzone stanowiły w poprzednim roku 48 %, pozostałe drogi są drogami gruntowymi.

Stan według Systemu Oceny Stanu Nawierzchni dróg publicznych kategorii gminnej, oceniony został na podstawie przeglądu wykonanego w listopadzie 2020 r. i przedstawia się następująco:

Stan nawierzchni:

bardzo dobry – 54%,

dobry – 28 %,

ostrzegawczy – 7 %,

zły – 5 %,

bardzo zły – 6 %.

Rodzaj nawierzchni:

RAPORT O STANIE GMINY KOŁBASKOWO W 2020 ROKU

bitumiczna – 12,08 km,

betonowa – 1,26 km,

z kostki – 3,17 km,

z brukowca – 1,15 km,

tłuczniowa - 2,33 km,

gruntowa – 1,90 km w tym:

- wzmocniona żwirem, żużlem – 0,92 km,
- naturalna – 0,98 km

Stan dróg gminnych według Systemu Oceny Stanu Nawierzchni :

L.p.	Numer drogi	Miejscowość	Stan techniczny
1.	195001	Ostoja	bdb
2.	195002	Stobno	bdb
3.	195003Z	Stobno	bdb
4.	195004Z	Stobno	bdb
5.	195005Z	Przylep	ostrzegawczy
6.	195006Z	Ostoja	dobry
7.	195007Z	Będargowo	db
8.	195008Z	Warnik	ostrzegawczy
9.	195009Z	Karwowo	bdb
10.	195010Z	Karwowo	db
11.	195011Z	Przeclaw	bdb

RAPORT O STANIE GMINY KOŁBASKOWO W 2020 ROKU

12.	195012Z	Przeclaw	bdb
13.	195013Z	Przeclaw	dobry
14.	195014Z	Przeclaw	bdb
15.	195015Z	Ustowo	zły
16.	195016Z	Ustowo	zły
17.	195017Z	Ustowo	dostateczny
18.	195018Z	Barnisław	bdb
19.	195019Z	Smolęcín	dostateczny
20.	195020Z	Siadło Górne	bdb
21.	195021Z	Kurów	bdb
22.	195022Z	Kurów	bdb/zły
23.	195023Z	Siadło Dolne	bdb
24.	195024Z	Kołbaskowo	bdb
25.	195025Z	Kołbaskowo	bdb
26.	195026Z	Kołbaskowo	dobry
27.	195027Z	Kołbaskowo	dostateczny
28.	195028Z	Rosówek	bdb
29.	195029Z	Moczyły	ostrzegawczy
30.	195030Z	Moczyły	ostrzegawczy
31.	195031Z	Moczyły	bdb

RAPORT O STANIE GMINY KOŁBASKOWO W 2020 ROKU

32.	195032Z	Moczyły	ostrzegawczy
33.	195033Z	Pargowo	bdb
34.	195034Z	Pargowo	bdb
35.	195035Z	Siadło Dolne	bdb
36.	195036Z	Warnik	bdb
37.	195037Z	Warzymice	zły
38.	195038Z	Warzymice	bardzo zły
39.	195039Z	Przeclaw	bdb
40.	195040Z	Kołbaskowo	bdb
41.	195041Z	Kołbaskowo	bdb
42	195042Z	Ustowo	bdb/bardzo zły
43	b.n.	Ustowo Ul. Cedrowa)	bdb

Długość ścieżek rowerowych na dzień 1 stycznia 2020 r. wynosiła 10,9 km, natomiast na 31 grudnia 2020 r. 15,9 km. Ich stan jest bardzo dobry. Ponadto należy zaznaczyć, że drogi o najgorszym stanie nawierzchni wymagają pilnej przebudowy co jest związane ze znacznymi kosztami. Obecnie na tych drogach są prowadzone cząstkowe prace remontowe i utrzymaniowe, które nieznacznie poprawiają bezpieczeństwa ruchu lecz nie wpływają znacząco na poprawę stanu technicznego drogi. Infrastruktura drogowa w gminie obejmowała w prezentowanym okresie 19,06 km dróg gminnych . Drogi asfaltowe stanowiły w roku 2019 r. 47% wszystkich dróg, drogi utwardzone stanowiły w poprzednim roku 43 %, pozostałe drogi są drogami gruntowymi. W związku z przedstawioną powyżej oceną stanu dróg Gmina w analizowanym roku zleciła remonty następujących dróg:

RAPORT O STANIE GMINY KOŁBASKOWO W 2020 ROKU

L.p.	Zakresy rzeczowe			Wydatki finansowe w zł
	Wyszczególnienie	Jednostka	Ilość	
5	Remont dróg	km	0,195	72.816
	195012Z w m. Przeclaw (remont chodnika)	Km	0,02	11.070
	uzupełnieniem ubytków w jezdni drogi gminnej 195022Z	Km	0,075	7.872
	ułożeniem nakładki rowerowej na ciągu rowerowym przy drodze gminnej 195012Z	Km	0,05	25.830
	remontem drogi gminnej w m. Rosówek.	Km	0,05	28.044
8	Pozostałe wydatki na drogi			151.659
	195037Z – ul. Turkusowa (remont nawierzchni)			5.904
	195037Z(ul. Turkusowa) remont nawierzchni			22.140
	remontem cząstkowym nawierzchni dróg gminnych: nr 195026Z w m. Kołbaskowo, nr 195035Z w m. Siadło Dolne i nr 195037Z w m. Warzymice			10.455
	remontem drogi gminnej nr 195038Z (ul. Wrzosowa			86.100
	naprawy pobocza drogi gminnej nr 195006Z w m. Ostoi.			22.140
	naprawą jezdni po wiatrołomie drogi gminnej nr 195013Z w m. Przeclaw			4.920
			OGÓŁEM	224.475

Remont drogi gminnej w Ustowie będzie możliwy dopiero po zakończeniu postępowań prokuratorskich i sądowych wniesionych przez osobę zamieszkujejącą przy drodze gminnej. Postępowanie ma przesądzić o dokładnym przebiegu granic nieruchomości-drogi należącej do gminy.

Tak jak w poprzednim okresie raportowania, postępowanie trwa nadal.

RAPORT O STANIE GMINY KOŁBASKOWO W 2020 ROKU

Długość ścieżek rowerowych 1 stycznia 2020 r. wynosiła 10,9 km, natomiast 31 grudnia 2020 r. 15,9 km. Ich stan jest bardzo dobry. Ponadto należy zaznaczyć, że drogi o najgorszym stanie nawierzchni wymagają pilnej przebudowy co jest związane ze znacznymi kosztami. Obecnie na tych drogach są prowadzone częściowe prace remontowe i utrzymaniowe, które nieznacznie poprawiają bezpieczeństwa ruchu lecz nie wpływają znacząco na poprawę stanu technicznego drogi.

W 2020r zostały zlecone projekty techniczne nowych dróg: Ustowo do 1 km obwodnicy Przecławia i Warzymic, Przecław do 1km obwodnicy Przecławia i Warzymic, Ostoja -Zbójnicka, Będargowo-Rajkowo, Do terenów inwestycyjnych w Kamieńcu.

X. INWESTYCJE

I	KWOTA WYDATKOWANA NA INWESTYCYJNE	20 457 192,18
1.	Budowa sieci wodociągowej i kanalizacji sanitarnej terenów położonych w obrębie geodezyjnym Kamieniec i Kołbaskowo	2 836 405,06
2.	Budowa sieci wodociągowej Ustowo-Kurów oraz sieci kanalizacyjnej tłocznej od przepompowni P38 do skrzyżowania z drogą Ustowo-Przecław	84 870,00
3.	Budowa sieci wodociągowej z hydrofornią strefową w Stobnie	306 985,55
4.	Przebudowa ujęcia wody w m. Kołbaskowo	1 805 846,84
5.	Budowa instalacji fotowoltaicznej na terenie nieczynnego składowiska odpadów innych niż niebezpieczne w m. Smołęcín	11 547,24
6.	Budowa zatoki autobusowej dla autobusów przy drodze gminnej nr 19012Z w m. Przecław	39 360,00
7.	Budowa drogi gminnej łączącej drogę krajową nr 13 w Przecławiu z projektowaną obwodnicą Przecławia i Warzymic	70 110,00
8.	Budowa drogi gminnej w obrębie Ustowo od drogi krajowej Nr 13 do ul. Floriana Krygiera w Szczecinie (teren szklarni)	10 531 313,94
9.	Budowa drogi gminnej wzdłuż drogi krajowej nr 13 w obrębie Ustowo	75 574,00
10.	Budowa nowej drogi gminnej do terenów inwestycyjnych usługowo-produkcyjnych w Gminie Kołbaskowo	2 900,00
11.	Rekonstrukcja i przywrócenie do pierwotnej szerokości 5 metrów drogi (dz. ew.gr.15, obręb Kołbaskowo, gm. Kołbaskowo)	6 500,00
12.	Budowa dróg rowerowych na terenie gminy Kołbaskowo- etap II -Budowa ciągu pieszo-rowerowego od m. Karwowo do m. Przecław	3 767 508,46

RAPORT O STANIE GMINY KOŁBASKOWO W 2020 ROKU

13.	System monitoringu na nabrzeżu w m. Siadło Dolne	21 463,50
14.	Zagospodarowanie terenów rekreacyjnych w miejscowości Moczyły	48 585,00
15.	Zagospodarowanie nieczynnego cmentarza w m. Pargowo i m. Kamieniec	154 140,13
16.	Rozbudowa budynku Urzędu Gminy Kołbaskowo	25 793,10
17.	System klimatyzacji w budynku 106 w Kołbaskowie	60 000,00
18.	Zakup sprzętu medycznego związanego z zapobieganiem, przeciwdziałaniem i zwalczaniem COVID-19	125 000,00
19.	Budowa ogrodzenia terenu wokół Zespołu Szkolno-Przedszkolnego w Przylepie	87 776,53
20.	Modernizacja placu zabaw przy Zespole Szkolno-Przedszkolnym w Przylepie	38 630,82
21.	Monitoring w budynku Zespołu Szkolno-Przedszkolnego w Przylepie	16 387,54
22.	Przebudowa i zmiana sposobu użytkowania mieszkania służbowego na potrzeby Zespołu Placówek Oświatowych w Kołbaskowie	108 190,00
23.	System klimatyzacji w budynku Zespołu Szkolno-Przedszkolnego w Przylepie	39 999,99
24.	System rejestracji czasu pracy w Zespole Szkolno-Przedszkolnym w Przylepie	12 055,48
25.	Zabudowa w systemie liniowym w pokoju nauczycielskim w Przedszkolu Publicznym	16 300,00
26.	Budowa oświetlenia ulicznego w m. Ostoja	30 750,00
27.	Budowa przyłącza elektroenergetycznego oraz rozdzielnicy wraz z linią kablową zasilającą teren boiska sportowego w Moczyłach	33 200,00
28.	Rozbudowa oświetlenia ulicznego w m. Smolęcín	46 125,00
29.	Wymiana drogowych lamp oświetleniowych na lampy energooszczędne na obszarze gminy	49 200,00
30.	Mini boisko sportowe- wielofunkcyjne "Pod chmurką" (Dz. Nr 2/26, obręb Przecław gm. Kołbaskowo)	4 674,00
II	WYDATKI NA ZAKUPY INWESTYCYJNE	965 068,02
1.	Wykup sieci wodociągowych i sanitarnych	49 963,60
2.	Zakup nieruchomości	156 517,50
3.	Zabezpieczenie terenu Nabrzeża w Siadle Dolnym	24 470,85
4.	Zakup i montaż zintegrowanego systemu informatycznego do kompleksowej obsługi Urzędu Gminy oraz wymiany danych z jednostkami organizacyjnymi i mieszkańcami Gminy Kołbaskowo	400 000,00

RAPORT O STANIE GMINY KOŁBASKOWO W 2020 ROKU

5.	Zakup serwerów do Urzędu Gminy	157 280,10
6.	Doposażenie Gminnego Centrum Zarządzania Kryzysowego	104 058,00
7.	Pomorze Zachodnie - Bezpieczna Edukacja - zakup maszyny czyszczącej	28 999,89
8.	Miejsca wypoczynku i rekreacji w Gminie Kołbaskowo	21 408,48
9.	Zakup i montaż urządzeń na place zabaw w Gminie Kołbaskowo	22 369,60
III	POZOSTAŁE WYDATKI INWESTYCYJNE	2 789 303,91
1.	Rozbudowa drogi powiatowej Nr 3923Z Szczecin-Warnik na odcinku od ul. Okulickiego w Szczecinie do skrzyżowania z drogą powiatową Nr 3922Z Stobno-Mierzyn	2 352 501,16
2.	Zakup traktorka dla Schroniska dla Bezdomnych Zwierząt w Dobrej	4 650,00
3.	Telewizja Internetowa GOKSiR.TV	140 717,78
4.	Wyposażenie kina w GOKSiR w sprzęt do projekcji cyfrowej	231 240,00
5.	Zakup projektora laserowego	42 359,97
6.	Zakup serwera do Gminnej Biblioteki Publicznej w Kołbaskowie	17 835,00

Poza projektami inwestycyjnymi gmina jest partnerem projektu:

„Edukacja językowa dzieci w wieku przedszkolnym i wczesnoszkolnym. Niemiecki i Polski jako język obcy/Frühkindliche Sprachvermittlung Deutsch bzw. Polnisch als Fremdsprache” Numer akt: INT128, uzyskał dofinansowanie w ramach Programu Współpracy Meklemburgia-Pomorze Przednie/Brandenburgia/Polska Celu „Europejska Współpraca Terytorialna” Europejskiego Funduszu Rozwoju Regionalnego (EFRR), który został zatwierdzony przez Komisję Europejską w dniu 25.09.2015 r. pod numerem CCI 2014TC16RFCBO19.

Projekt jest realizowany w partnerstwie z Gminami: Nowogródek Pomorski, Gryfino, Dębno oraz Partnerem Wiodącym: Amt Oder Welse. Okres realizacji projektu to 1.03.2019 r. - 28.02.2022 r.

Gmina Kołbaskowo z racji swojego położenia od lat promuje politykę integracji transgranicznej, warunkiem należycie rozwijającej się współpracy jest możliwie wszechstronny i odpowiednio wysoki poziom wzajemnej wiedzy na temat swoich partnerów. Kluczowe jest zatem nie tylko przełamanie bariery językowej ale również poznanie zwyczajów i tradycji sąsiadów. Projekt „Edukacja językowa dzieci w wieku przedszkolnym i wczesnoszkolnym. Niemiecki i Polski jako język obcy”, jest odpowiedzią na te potrzeby.

Gmina Kołbaskowo w ramach projektu zwiększyła ilość godzin zajęć języka niemieckiego w Szkole Podstawowej w Przecławiu dla dwóch klas, w tym klasy II i V, wyposażyła dwie sale językowe w sprzęt multimedialny taki jak: tablica interaktywna, projektor multimedialny, laptopy oraz tablety.

Ponadto powołany zespół roboczy składający się z przedstawicieli wszystkich parterów oraz specjalistów opracuje pomoce dydaktyczne do nauki języka niemieckiego i polskiego z odnośnikami regionalnymi.

Zaplanowane są również spotkania integracyjne dzieci uczestniczących w projekcie w różnych miastach.

Uczestnictwo w projekcie gminy przyniesie wymierne korzyści zwłaszcza dla młodych mieszkańców, takie jak: nabycie umiejętności językowych, poznanie sąsiadów poprzez uczestnictwo w transgranicznych spotkaniach oraz prace na unikatowych materiałach. Długofalowo upatrujemy korzyść wynikającą ze wzmocnienia współpracy jaką jest rozwój wspólnego regionu gospodarczego pogranicza.

Całkowita wartość projektu: 479. 572,88 EUR

Wartość działań Gminy Kołbaskowo: 35.653.82 EURO

w tym wkład własny: 5.348,08 euro

Inwestycje w gazecie „Gminne Aktualności” stanowią załącznik numer 2 do niniejszego raportu.

XI. GOSPODARKA WODNO-ŚCIEKOWA

Gospodarkę wodno-ściekową na terenie Gminy Kołbaskowo powierzono w 2012 roku gminnej jednostce organizacyjnej, powołując samorządowy zakład budżetowy. Zakład Wodociągów i Kanalizacji w Kołbaskowie realizuje w imieniu gminy zadanie o charakterze użyteczności publicznej w zakresie zbiorowego zaopatrzenia w wodę i zbiorowego odprowadzania ścieków. Podstawowym obowiązkiem Zakładu jest zapewnienie zdolności posiadanych urządzeń wodociągowych i kanalizacyjnych do realizacji dostaw wody i odbioru ścieków w sposób ciągły i niezawodny oraz zapewnienie należytej jakości dostarczanej wody i oczyszczonych ścieków. Jest dostawcą usług o charakterze dóbr podstawowych, który z założenia działa dla zaspokajania potrzeb zbiorowych oraz osiągnięcia korzyści w interesie publicznym.

Zakład obsługuje **2625** odbiorców, którym w 2020 roku dostarczono **747 217m³ wody** oraz od których odebrano **681 032m³ ścieków**.

Zbiorowe zaopatrzenie w wodę dla terenu Gminy Kołbaskowo realizowane jest poprzez gminne urządzenia służące wydobyciu, uzdatnieniu i dystrybucji. Do obiektów tych należą:

1. 9 ujęć wody podziemnej wraz ze stacjami uzdatniania wody (Ustowo, Ustowo ul. Cedrowej 17, Ostoja, Stobno, Bobolin, Warzymice, Kołbaskowo, Kamieniec, Warnik – czasowo nieczynne),
2. 7 zbiorników retencyjnych wody uzdatnionej (Ustowo, Kołbaskowo, Ustowo ul. Cedrowej 17, Bobolin, Warzymice, Kamieniec, Ostoja),
3. 19 eksploatowanych studni głębinowych,
4. hydrofornia strefowa (Siadło Dolne),
5. stacje zmiękczenia wody na ujęciach Ustowo ul. Cedrowa 17 oraz w miejscowości Stobno,
6. 80,86 km sieci wodociągowych.

Zbiorowe odprowadzanie ścieków dla terenu Gminy Kołbaskowo realizowane jest poprzez gminną infrastrukturę służącą odbiorowi ścieków i ich oczyszczaniu. Do obiektów tych należą:

1. oczyszczalnia ścieków o przepustowości ...w miejscowości Przeclaw,
2. 57 przepompowni ścieków,
3. 105,89 km sieci kanalizacyjnych ciśnieniowych i grawitacyjnych.

Usługi w zakresie zbiorowego zaopatrzenia w wodę i zbiorowego odprowadzania ścieków obejmują:

1. pobór, uzdatnianie i dystrybucję wody,
2. odbiór i oczyszczanie ścieków,
3. naprawy, remonty i konserwacje infrastruktury wodociągowo-kanalizacyjnej,
4. utrzymanie w sprawności oraz usuwanie awarii sieci i urządzeń wodociągowych i kanalizacyjnych,
5. analizy fizykochemiczne i bakteriologiczne wody i ścieków w celu zapewnienia właściwej jakości wody oraz ścieków,
6. pozostałe usługi świadczone odpłatnie.

Wzajemne prawa i obowiązki Zakładu Wodociągów i Kanalizacji w Kołbaskowie oraz odbiorców usług unormowane są aktem prawa miejscowego pod nazwą **Regulamin dostarczenia wody i odprowadzania ścieków na terenie Gminy Kołbaskowo** (Uchwała Rady Gminy Kołbaskowo Nr II/39/2018 z dnia 21 grudnia 2018r.)

Formuła funkcjonowania Zakładu w formie samorządowego zakładu budżetowego zakłada odpłatne wykonywanie usług komunalnych poprzez pokrywanie kosztów swojej działalności z uzyskiwanych przychodów własnych, zgodnie z zasadą **samofinansowania się**. Przychody własne Zakładu pochodzą ze sprzedaży usług dostarczenia wody i odbioru ścieków, odsetek bankowych, odsetek za nieterminowe wpłaty należności, a także ze sprzedaży usług pozostałych oferowanych przez Zakład. Podstawą gospodarki finansowej samorządowego zakładu budżetowego jest roczny plan finansowy obejmujący przychody, koszty i inne obciążenia, stan środków obrotowych, stan należności i zobowiązań na początek i koniec okresu oraz rozliczenia z budżetem jednostki samorządu terytorialnego. Wpływy z tytułu świadczonych usług przez Zakład w **2020** wyniosły **6527 644,73 zł**. Zakład prowadzi swoją gospodarkę finansową w oparciu o przepisy prawa związane z działalnością samorządowych zakładów budżetowych pod nadzorem Gminy, w związku z czym w Zakładzie nie występuje zadłużenie. Zatwierdzona taryfa dla zbiorowego zaopatrzenia w wodę i zbiorowego odprowadzenia ścieków ma na celu zapewnienie niezbędnych przychodów dla prawidłowego funkcjonowania Zakładu, które oprócz tego, że pokryją bieżące funkcjonowanie, pozwolą na podniesienie jakości świadczonych usług dla odbiorców usług. **Zakład nie planuje marży zysku**. Ceny za dostarczaną wodę i odprowadzane ścieki na terenie Gminy Kołbaskowo ustalone na lata 2018 – 2021 pozostają na niezmienionym poziomie od 2015 dla mieszkańców Warzymic i Przecławia oraz od 2016 dla pozostałej części gminy i zaprezentowane są w poniższej tabeli.

TARYFY DLA ZBIOROWEGO ZAOPTRZENIA W WODĘ I ZBIOROWEGO ODPROWADZANIA ŚCIEKÓW DLA GMINY KOŁBASKOWO NA OKRES 3 LAT

L.p.	Grupa taryfowa odbiorców usług	Jednostka miary	Cena netto	Cena brutto z 8% VAT
1	w - odbiorcy pobierający wodę przeznaczoną do spożycia przez ludzi	zł/m ³	3,70	4,00
2	ś – dostawcy ścieków bytowych	zł/m ³	5,00	5,40

Z punktu widzenia zarządzania majątkiem komunalnym, nałożonej odpowiedzialności za jakość dostarczanej wody i co za tym idzie zdrowie mieszkańców, sposób organizacji Zakładu ma bardzo duże znaczenie. **Brak nastawienia na maksymalizację zysków i działanie w zasadzie na optymalizacji kosztów**, w celu zaspokajania potrzeb zbiorowych oraz osiągnięcia korzyści w interesie publicznym skutkuje z jednej strony niską ceną za oferowane usługi z drugiej zaś jednak niedostatecznymi środkami finansowymi na odbudowę zdekapitalizowanych urządzeń.

Zakładem jednoosobowo kieruje dyrektor zatrudniając **26 osób**, wykonujących pracę w działach: eksploatacji, administracji i księgowości. Działami kierują kierownicy, przy czym kierownik działu eksploatacji wraz z pracownikami tego działu podlega zastępcy dyrektora ds. techniczno-eksploatacyjnych.

Podjęte przez Zakład Wodociągów i Kanalizacji działania znacznie wykraczają poza bieżącą eksploatację urządzeń wodociągowych oraz infrastruktury kanalizacji sanitarnej. Przeprowadzane remonty i modernizacje kolejnych obiektów wskazują na sukcesywną odbudowę zdekapitalizowanych budynków i urządzeń.

Remont budowlany największego gminnego **Ujęcia Ustowo ul. Cedrowa 17** zapoczątkowany w 2014, zakończony w 2015 kompleksowym odnowieniem pierwszego budynku wraz z częścią socjalną dla pracowników oraz modernizacją rozdzielnicy elektrycznej i remontem pierwszego ciągu zbiorników odżelaziaczy i odmanganiaczy, zaowocował w 2016 kolejnym etapem robót ogólnobudowlanych, remontem drugiego ciągu technologicznego, zakupami nowych zbiorników, mieszaczy, armatury oraz modernizacją zasilania elektrycznego. W roku 2017 wykonane zostały dalsze prace remontowe budynku filtrów pospiesznych i budynku byłej trafostacji, termomodernizacja oraz wymiana kolejnego ciągu filtrów na nowy. W roku 2018 zakupiono kolejny ciąg filtrów oraz rurociągów dla terenu ujęcia, których montaż zrealizowano w latach 2019 i 2020. Wykonano nowe ogrodzenie terenu, wygrodzono strefy ochrony bezpośredniej studni głębinowych, zautomatyzowano jeden ciąg filtrów, wymieniono rurociąg główny zasilający stację ze studni oraz zaplanowano na rok bieżący automatyzację kolejnego z posiadanych trzech ciągów filtrów.

Po zrealizowaniu w 2016 remontu budynku **Stacji Uzdadniania Wody w Kamieńcu** wraz z zakupem zbiornika retencyjnego wody uzdatnionej, który zapewnia stabilne ciśnienie wody na sieci, zakupiono w 2017 nowe zbiorniki filtracyjne, którymi zastąpiono dotychczasowe. W roku 2019 dokonano całkowitej wymiany urządzeń technologicznych, oraz całkowicie w roku 2020 zautomatyzowano stację uzdatniania zapewniając tym samym automatyczne sterowanie jej pracą.

Kontynuacji prac remontowo – inwestycyjnych rozpoczętych w 2014 roku dokonano w latach 2017-2018 na **Stacji Uzdadniania Wody w Warzemicach**, gdzie oprócz remontu ogólnobudowlanego wewnątrz budynku i wymiany ogrodzenia, dokonano zakupu nowego zestawu hydroforowego mającego za zadanie współpracę z nowo postawionym zbiornikiem retencyjnym. W roku 2018 zakończono kompleksowy remont Stacji wraz z wymianą całego ciągu technologicznego służącego wydobyciu i uzdatnianiu wody oraz zautomatyzowano pracę tych urządzeń. Wykonane zostało nowe ogrodzenie, utwardzono dojazd oraz wymieniono obudowy studni. W roku 2019 w celu poprawienia wydajności wykonano renowację studni głębinowych, w 2020 zapewniono automatyczne sterowanie pracą stacji uzdatniania. Planowane jest zakupienie i montaż drugiego zbiornika retencyjnego wody uzdatnionej.

W 2017 roku podjęto decyzję o przystąpieniu do remontu kolejnego ujęcia wody, t. j. **Stacji Uzdadniania w Ostoi** zakładając rezerwę inwestycyjną na zakup zestawu hydroforowego, zbiorników filtracyjnych oraz zbiornika retencyjnego na wodę uzdatnioną. W roku 2018 wyremontowano budynek stacji oraz jego wnętrze. W roku 2019 dokonano montażu zbiornika retencyjnego, wymieniono instalacje zewnętrzne na terenie ujęcia i uruchomiono nowy zestaw hydroforowy oraz

rozpoczęto wymianę zbiorników filtracyjnych. Prace remontowe oraz wymianę instalacji wraz z rurociągami zasilającymi stację ze studni wraz z profesjonalną obudową studni zakończono w roku 2020. Teren został wyposażony w nowe ogrodzenie oraz drogę dojazdową i wymieniono obudowy studni. Zakup nowych szaf sterujących pozwolił na wprowadzenie procesu automatycznego starowania pracą stacji uzdatniania.

Dzięki wybudowaniu w 2019 roku wodociągu łączącego Stację Uzdatniania w Ostoi z wodociągiem wzdłuż drogi Szczecin – Stobno, możliwe stało się przełączenie zasilania w wodę mieszkańców Stobna i rozpoczęcie remontu **Ujęcia Wody w Stobnie**. W roku 2020 rozpoczęto kompleksową modernizację tego ujęcia wody. Wykonano remont ogólnobudowlany budynku, wymieniono zbiorniki filtracyjne oraz całą instalację wewnętrzną. Utwardzono drogę dojazdową i wyposażono teren w nową bramę. Na zlecenie Gminy w tym samym czasie rozpoczęto budowę hydroforni międzystrefowej w Stobnie. Obecnie rozważana jest koncepcja budowy nowego, dodatkowego ujęcia wody w miejscowości Stobno.

Stację Uzdatniania Wody w Kołbaskowie wyposażono w trakcie 2018 r. w dwa zbiorniki retencyjne wody uzdatnionej w celu zabezpieczenia dostaw wody. W następnym 2019 roku zlecono opracowanie dokumentacji projektowej na wykonanie rozbudowy tego ujęcia wody, na podstawie której Gmina wykonała w roku 2020 w/w inwestycję.

W roku 2020 Zakład przystąpił do remontu ostatniego z eksploatowanych przez siebie ujęcia wody, czyli **Ujęcia Wody w Ustowie**. Zaplanowano zwiększenie ilości filtrów obsługujących stację z czterech na sześć, całkowitą wymianę instalacji wewnątrz budynku oraz rurociągów zasilających zbiorniki, modernizację instalacji elektrycznej, kompleksowy remont ogólnobudowlany i w przyszłości automatyzację pracy w/w ujęcia. Rozpoczęte w ubiegłym roku prace potrwać do końca 2021 roku.

Sukcesywnie wprowadzane innowacyjne rozwiązania w zakresie monitoringu, automatyki i wizualizacji pozwalają na szybszą reakcję w przypadku awarii oraz na przedłużenie żywotności kupowanych urządzeń. Modernizacja systemu sterowania pracą pomp na przepompowniach ścieków za pomocą sond ultradźwiękowych przełożyła się na znaczne zmniejszenie awaryjności pomp ściekowych. Modernizacja systemu wizualizacji pracy przepompowni ścieków oraz wdrożenie I etapu systemu monitoringu pracy ujęć wody, umożliwiła przeprowadzenie reorganizacji kadry pracowniczej i utworzenie w 2016 Pogotowia Technicznego kosztem dotychczasowej całodobowej obsługi ujęcia wody Ustowo-Szklarnie. Zastosowane rozwiązanie poprawiło dostępność brygady technicznego utrzymania sieci dla potrzeb odbiorców oraz Zakładu, co przełożyło się na wzrost uzyskiwanych przychodów Zakładu z tytułu świadczenia usług pozostałych. W latach 2014 – 2018 sukcesywnie dokonano wymiany floty samochodowej i zakupiono koparko – ładowarkę. Samochód specjalistyczny typu WUKO został zakupiony przez Gminę przy okazji przeprowadzonej przez Gminę rozbudowy Oczyszczalni Ścieków. Gmina również oprócz budowy sieci, kompleksowo zmodernizowała Ujęcie Wody w Bobolinie oraz Ujęcie Wody w Kołbaskowie. ZWIK Kołbaskowo od 2019 r. sukcesywnie wdraża mapowy system GIS w zakresie sieci wodociągowej i kanalizacji sanitarnej, co w znaczący sposób usprawnia stopień identyfikacji i lokalizacji uzbrojenia terenu oraz zakresu umów na dostawę wody i odbiór ścieków dla potrzeb służb pogotowia, działu technicznego i księgowego.

RAPORT O STANIE GMINY KOŁBASKOWO W 2020 ROKU

Wartość przekazanego Zakładowi do użytkowania majątku na rozpoczęcie działalności w 2012r. wyniosła 56 674 748,58 zł. Łączna wartość przekazanego przez gminę majątku w latach 2012-2020 wynosi 80 615 597,48zł. Doliczając do powyższego przekazane przez Zakład nadwyżki budżetowe, oraz poniesione nakłady na remonty i inwestycje z przychodów wypracowanych przez Zakład, w łącznej wysokości ponad 10 mln. zł daje całkowity obraz wspólnych działań w gospodarce wodociągowo – kanalizacyjnej Gminy Kołbaskowo w latach 2012 – 2020.

W celu zapewnienia odbiorcom lepszej jakości świadczonych usług, Zakład wprowadził indywidualne rachunki bankowe, e-fakturę oraz możliwość płatności kartą.

Kondycja finansowa Zakładu w latach 2012 – 2020

L.p.	Rok	Stan środków obrotowych na początek okresu (w zł.)	Inwestycje i remonty (w zł.)	Nadwyżka budżetowa (w zł.)	Środki trwałe przekazane przez Gminę (w zł.) (poza porozumieniem)
1.	2012	511 039,00	338 098,00	462 626, 00	138 584,15
2.	2013	213 850,00	238 935,00	228 043, 00	446 245,06
3.	2014	499 645,67	449 958,00	153 857,00	341 139,97
4.	2015	415 258,45	958 194,00	140 341,00	11 917 175,91
5.	2016	484 827,79	1 271 472,00	141 512,00	2 197 427,60
6.	2017	388 942,39	1 397 263,00	0,00	3 075 696,03
7.	2018	310 591,80	1 564 685,00	0,00	1 710 198,66
8.	2019	486 193,34	1 455 108,00	0,00	1 466 641,58
9.	2020	467 303,28	1 318 579,00	0,00	2 646 739,94
Suma:			8 992 292,00	1 126 397	23 940 848,90

Dostęp do sieci wodociągowej w gminie posiada 99% mieszkańców. W przypadku sieci kanalizacyjnej, to 98%.

Zestawienie porównawcze danych wskazanych do raportu w 2020 z rokiem 2019

L. p.	Szczegółowe dane ZWiK Kołbaskowo	2019	2020
1.	Ilość odbiorców	2277	2625
2.	Ilość sprzedanej wody	711 836m ³	747 217m ³
3.	Ilość odebranych ścieków	645 241m ³	681 032m ³
4.	Ilość przyłączy kanalizacyjnych	1754	1821
5.	Ilość rozpatrzonych wniosków o wydanie warunków technicznych włączenia do sieci	417	421
6.	Długość czynnej sieci wodociągowej	80380mb.	80860mb.
7.	Długość czynnej sieci kanalizacji sanitarnej	105380mb.	105890mb.
9.	Osobowy stan zatrudnienia	25	26

W 2020 r. doszło do 29 awarii powodujących zakłócenia w funkcjonowaniu sieci kanalizacyjnej, których powodem było najczęściej utrata drożności przewodów kanalizacyjnych oraz uszkodzenia pomp ściekowych z powodu utylizacji przez odbiorców nieprawidłowych odpadów. Ponadto doszło do 49 awarii na sieci wodociągowej, spowodowanych rozszczelnieniem wodociągów (korozja), oraz uszkodzeniem sieci podczas prowadzenia prac ziemnych. Pogotowie Techniczne przyjęło 1577 zgłoszeń telefonicznych .

XII. GOSPODARKA MIESZKANIOWA

W 2020 r. zasób mieszkaniowy gminy obejmował następujące mieszkania:

- Rosówek 17, w budynku znajduje się 29 mieszkań, o powierzchniach 33m², 25m², 51m², 41m², łączna powierzchnia mieszkań w tym budynku to 988,38m², o przeciętnej liczbie 2 izb.
- Kołbaskowo 87A, w budynku znajdują się 24 mieszkania, o powierzchniach np. 20m², 25m², 33m², 40m², 80m², (łączna powierzchnia mieszkań w tym budynku to 901,12m²), przeciętnie dwuizbowe.

Łącznie w zasobie gminy w okresie od 1 stycznia 2020 r. do 31 grudnia 2020 znajdowały 54 mieszkania. Przeciętna powierzchnia użytkowa mieszkania to 35m². Co oznacza, że w porównaniu z rokiem ubiegłym zasób mieszkaniowy nie zmienił się.

Zasady przyznawania mieszkań zostały określone Uchwałą Rady Gminy XXVIII.346.2013 r. z dnia 20.05.2013 r., a następnie Uchwałą Rady Gminy XXI.273.2020 r. z dnia 2.10.2020 r. Decyzje w sprawie przydziałów lokali socjalnych podejmowane były przez Społeczną Komisję Mieszkaniową powołaną zarządzeniem przez wójta Gminy Kołbaskowo.

Dwa mieszkania pozostawały poza przydziałem, w związku z obowiązkiem Gminy zapewnienia lokali socjalnych rodzinom eksmitowanym wyrokami sądowymi oraz na wypadek sytuacji kryzysowych. W 2020 r. nie dokonano sprzedaży mieszkań, znajdujących się wówczas w zasobie gminy. W 2020 r. gmina nie powiększała zasobu mieszkań.

W 2020 r. wszczęto 3 postępowania dotyczące eksmisji z lokalu, znajdującego się w zasobach gminy oraz postępowania sądowe przeciwko dłużnikom.

Zaległości w opłatach za mieszkania będące w zasobie gminy wynosiły 1 stycznia 2020 r. łącznie 25.841,36 zł i dotyczyły 23 najemców.

31 grudnia 2020 r. wzrosły do 48.609,79 zł i dotyczyły 22 najemców.

W 2020 r. dokonano bieżących prac naprawczych w budynku administracyjnym UG oraz budynku, w którym znajduje się ZWIK, GOPS, Straż Gminna. Prace naprawcze przeprowadzono także w budynku mieszkalnym, przeznaczonym na lokale socjalne.

W 2020 r. we wszystkich mieszkaniach, będących w zasobie gminy, znajdowały się toalety.

W 2020 r. wypłacono dodatki mieszkaniowe na łączną kwotę 154.975,00 zł, których beneficjentami było 75 rodzin. Podstawą ich przyznania była ustawa z 21 czerwca 2001r. o dodatkach mieszkaniowych. Kwota najniższego dodatku wynosiła 33,45 zł, zaś kwota najwyższego dodatku 690,36 zł.

W zasobie gminy w 2020 r. znajdowały się następujące budynki niemieszkalne:

1. lokal użytkowy w miejscowości Przeclaw 58, wykorzystany na Ośrodek Zdrowia,
2. lokal użytkowy w miejscowości Przeclaw 58A, wykorzystany na Wydział Komunikacji,
3. lokal w miejscowości Kołbaskowo 105, wykorzystany na Posterunek Policji,
4. budynek w miejscowości Rosówek 16, wykorzystany na siedzibę GOPS, ZWiK, Straż Gminną,
5. lokal w miejscowości Kołbaskowo 102, wykorzystany na ZEAS, Bibliotekę,
6. lokal w miejscowości Przeclaw 27, wykorzystany na Bibliotekę,
7. 10 budynków przeznaczonych na świetlice gminne w miejscowościach: Moczyły, Kołbaskowo, Kamieniec, Barnisław, Stobno, Bedargowo, Kurów, Siadło Górne, Smolęcín, Bobolin
8. budynki w miejscowości Kołbaskowo i Smolęcín wykorzystane na siedziby OSP,

Na początku 2020 r. na mieszkanie z zasobu gminy oczekiwało 38 osób, zaś pod koniec 2020 r. było to 47 osób. Średni czas oczekiwania na otrzymanie mieszkania wynosił w 2020 r. 12 miesięcy.

XIII. TRANSPORT PUBLICZNY

Organizatorem publicznego transportu zbiorowego na terenie Gminy Kołbaskowo jest Gmina Miasto Szczecin – na podstawie porozumienia międzygminnego z dn. 9 marca 2016 r. (Dz. Urz. Woj. Zachodniopomorskiego z 2016 r., poz. 1381)

Zgodnie z zawartą w dniu 20 grudnia 2019 r. umową Nr ZDiTM – 157/2019, Gmina Miasto Szczecin przyjęła do realizacji zadanie własne w zakresie lokalnego transportu zbiorowego na terenie Gminy Kołbaskowo oraz na trasach pomiędzy Gminą Miasto Szczecin a Gminą Kołbaskowo. Gmina Miasto Szczecin realizuje powierzone zadanie poprzez jednostkę budżetową Zarząd Dróg i Transportu Miejskiego w Szczecinie.

Wykonana praca przewozowa na terenie gminy Kołbaskowo w **2020 r. - 501 651,30 wozokilometrów.**

Gmina Kołbaskowo udzieliła w roku 2020 Gminie Miasto Szczecin dotacji na realizację powyższego zadania w kwocie **3 571 757,26 zł.**

Dynamiczny rozwój gminy Kołbaskowo, a w ślad za tym rozwój budownictwa mieszkaniowego i wzrost liczby mieszkańców oraz nowych inwestycji na terenie gminy, powoduje potrzebę stałego zwiększania ilości połączeń komunikacyjnych pomiędzy poszczególnymi miejscowościami w Gminie.

Sieć połączeń komunikacyjnych na terenie Gminy jest stale rozwijana, o czym świadczy objęcie wszystkich miejscowości w Gminie komunikacją miejską.

Na terenie gminy funkcjonuje 5 linii autobusowych o następujących przebiegach linii:

- 1) **linia 81**
Szczecin -Warzymice-Przeclaw-Smętowice-Kołbaskowo-Rosówek-Kamieniec
- 2) **linia 83**
Szczecin-Warzymice-Będargowo-Warnik-Barnisław-Smolęcín-Karwowo

3) **linia 70**

Szczecin-Ustowo-Kurów-Siadło Dolne-Siadło Górne-Smętowice-Kołbaskowo-Moczyły-Kamionki-Kaminiec-Pargowo

4) **linia 88**

Szczecin-Ostoja-Przylep-Stobno-Bobolin-Będargowo-Warnik

5) **Linia 523**

Szczecin– Przeclaw

W 2020 r. uczniowie szkół podstawowych, ponadpodstawowych, oraz szkół artystycznych realizujących podstawę programową kształcenia ogólnego w zakresie szkoły podstawowej i/lub liceum ogólnokształcącego (z wyjątkiem uczniów szkół dla dorosłych oraz szkół policealnych), mieszkający w Gminie Kołbaskowo - na mocy porozumienia z Gminą Miasto Szczecin - korzystali z uprawnienia do bezpłatnych przejazdów komunikacją miejską, z tego tytułu w 2020 roku poniesiono wydatki w kwocie **463 560,00 zł.**

Nadano **727** (stan na 31 grudzień 2020 r.) uprawnień na spersonalizowanej Szczecińskiej Karcie Aglomeracyjnej i Szczecińskiej Karcie Rodzinnej.

W 2020 roku z uwagi na stan epidemii i wprowadzenie limitów miejsc w pojazdach transportu publicznego oraz brak technicznej możliwości skierowania do ruchu dodatkowego taboru, funkcjonowanie komunikacji na niezmiennych warunkach, nie zawsze było możliwe.

Nadal problemem pozostaje jakość świadczonych usług przewozowych. Podjęto wraz z przewoźnikiem, działania zmierzające do zniwelowania problemów spóźnień, braku kursów, czy niesprawnego taboru. Wprowadzone zostały kontrole kursów poszczególnych linii, które obsługują Gminę Kołbaskowo. Działania te poprawiły jakość świadczonych usług, jednak całkowicie nie wyeliminowały zgłaszanych przez mieszkańców problemów.

XIV. SPRAWY OBYWATELSKIE

Do urzędu wpłynęło w 2020 r. 75 wniosków o udostępnienie informacji publicznej. Dotyczyły one spraw różnych, to jest:

- Informacja w sprawie " Miasteczka rowerowego"
- Informacja w zakresie świadczenia usługi Inspektora Ochrony Danych
- Informacja na temat zawarcia umowy na prowadzenie audytu wewnętrznego
- Informacja dotycząca raportu o stanie gminy
- Informacja o urządzeniach badających czystość powietrza w gminie/powiecie.
- Informacja dotycząca prac związanych z usuwaniem i unieszkodliwianiem azbestu w roku 2019
- Informacja dotycząca korzystania z usług w zakresie RODO

- Informacja dotycząca przebudowanych schodów – wykonawcy, brak udogodnień dla niepełnosprawnych, skarg i planów
- Informacja dotycząca operatora konkursu na mikrodotacje w ramach regrantingu
- Informacja dotycząca opieki nad bezdomnymi zwierzętami i ich wyłapywaniem
- Informacja w sprawie wysokości opłat za energię elektryczną
- Informacja dotycząca Gminnej Rady Seniorów
- Informacja na temat budowy telefonii Operatora P4 sp.z o.o.
- Informacja w sprawie decyzji SKO dot. budowy nadajnika
- Informacja w sprawie decyzji środowiskowych oraz Miejscowych Planów Zagospodarowania Przestrzennego
- Informacja dotycząca systemu bezpieczeństwa informacji
- Informacja dotycząca polecenia wydania spisów wyborców Poczcie Polskiej
- Informacja w sprawie danych o energii elektrycznej i punktach poboru
- Informacja dotycząca udzielonych zamówień publicznych dla progów stosowania ustawy Prawo zamówień publicznych
- Informacja dotycząca funkcjonowania organów władzy i wpływu rozwoju technologii na zarządzanie infrastrukturą techniczną
- Informacja sprawie budżetu obywatelskiego
- Informacja na temat danych osobowych
- Informacja o wydanych decyzjach o warunkach zabudowy
- Informacja o śmiertelności dzieci i młodzieży
- Informacja dotycząca audytu
- Ankieta – system EZD
- Informacja dotycząca instrumentów wspierania podmiotów i ludności w warunkach pandemii
- Informacja w sprawie wyłączenia gruntów z produkcji
- Informacja dotycząca zwiększenia kwot oświatowej subwencji
- Informacja dotycząca sprawozdań przekazywanych do GUS
- Informacja w sprawie ścieżki Przecław-Karwowo
- Informacja dotycząca działki w Warzymicach
- Informacja dotycząca wydawania biuletynu samorządowego
- Informacja dotycząca rozdysponowanych środków ochrony osobistej
- Ankieta „Systemy dla sygnalistów”
- Informacja dotycząca zabudowy związanej z budową „Osiedla Kwiatowego”
- Informacja w sprawie zabudowy działki w Smolęcinie
- Informacja w sprawie warunków zabudowy w Warzymicach
- Informacja dotycząca dostosowania filmów i nagrań do potrzeb osób niesłyszących
- Informacja w sprawie uchwały „krajobrazowej”
- Informacja dotycząca kosztów utrzymania urzędu
- Informacja dotycząca miejsca gromadzenia odpadów komunalnych Przecław 98B
- Informacja dotycząca fotowoltaiki
- Pytanie kopię wyników analiz zmian w zagospodarowaniu przestrzennym, w celu oceny aktualności studium i planów miejscowych
- Pytanie o deklaracje na wywóz odpadów komunalnych
- Pytanie o zakup środków ochrony
- Prośba o wykaz szkół, dla których Gmina Kołbaskowo stanowi organ prowadzący
- Prośba o udostępnienie informacji z wykazu mieszkańców, rejestru wyborców, ewidencji ludności

- Pytanie o wydane decyzje w zakresie warunków zabudowy
- Pytanie o treść warunków emisji wszystkich serii obligacji wyemitowanych przez jednostkę
- Pytanie o dane kontaktowe do sołtysów
- Pytanie o instalacje fotowoltaiczne na terenie gminy
- Pytanie o decyzje podziałowe działek w Ostoi
- Pytanie o zarządzanie budynkami i lokalami mieszkalnymi
- Pytanie o właściciela przyłączy pod drogą powiatową w Siadle Górnym
- Pytanie o dane kontaktowe, itp. szkół na terenie gminy
- Prośba o skan mapy z oznaczeniem drogi publicznej
- Pytanie o istniejące cmentarze żydowskie na terenie gminy i nieruchomości przekazane przez organizacje żydowskie,
- Pytanie o uchwałę dotyczącą zamykania placówek handlowych
- Pytanie o subwencje oświatowe dla szkół
- Pytanie dotyczące pracy zdalnej w urzędzie
- Dane z wykonania budżetu
- Pytanie o firmy posiadające pozwolenie na odbiór nieczystości płynnych
- Pytanie o decyzje w sprawie warunków zabudowy
- Pytanie o tereny pozostające w dyspozycji gminy
- Pytania o podział działek w Siadle Dolnym
- Pytanie o stosowanie ustawy o dostępności cyfrowej w szkołach
- Pytanie o Fundusz Inwestycji Lokalnych
- Prośba o kopię umowy ze ZWiK

1.Sprawy sołeckie

W 2020 r. odbyło się 6. zebrań wiejskich dotyczących bieżących spraw sołeckich.

Trwająca od marca sytuacja epidemiczna w kraju spowodowała, że zwoływanie zebrań wiejskich nie było możliwe.

2.Budżet Obywatelski Gminy Kołbaskowo

W 2020 roku przystąpiono do przeprowadzenia konsultacji z mieszkańcami gminy, których celem było wyłonienie zadań do realizacji w ramach Budżetu Obywatelskiego Gminy Kołbaskowo na 2021 rok. Był to kolejny rok, gdy z inicjatywy Wójta i Rady utworzono na terenie gminy budżet obywatelski, dla gmin jest to działanie dobrowolne.

W Budżecie Obywatelskim Gminy Kołbaskowo na 2021 zgłoszonych zostało 18 projektów – 11 inwestycyjnych i 7 nie inwestycyjnych:

Projekty inwestycyjne o wartości max. 400 000,00 zł

1. Chodnik droga Rajkowo-Ostoja-Przylep
2. Zagospodarowanie działki przy świetlicy wiejskiej w Kamieńcu poprzez stworzenie placu zabaw, infrastruktury sportowo-rekreacyjnej oraz miejsca spotkań
3. Ścieżka edukacyjna ukazująca walory przyrodnicze Gminy Kołbaskowo
4. Przeclawski Skwer Wypoczynkowy (PSW)
5. Budowa Świetlicy wiejskiej w Pargowie
6. Zakup Lekkiego Samochodu Ratowniczo-Gaśniczego
7. Utwardzenie drogi wewnętrznej Moczyły-Kamionki.
8. Utwardzenie placu parkingowego przy Cmentarzu Komunalnym w Będargowie
9. Sensoryczna ścieżka zdrowia
10. Edukacja segregacja - kosze do nauki segregacji odpadów
11. Ustowski plac zabaw dla dzieci

Projekty nieinwestycyjne o wartości max. 5 000,00 zł

1. Spotkanie z kulturą, Teatr
2. „Żyjmy zdrowo na sportowo – festyn rodzinny z okazji Dnia Dziecka”
3. Festyn z okazji 800-lecia Będargowa
4. Pożegnanie lata w Warniku
5. Ustowski Dzień Dziecka 2021 - Zabawy naszych pociech
6. My Słowianie - Piknik rodzinny w Stobnie
7. Piknik Rodzinny Plenerowy "Warzywne smaki jesieni”

Na etapie weryfikacji odrzucono dwa projekty:

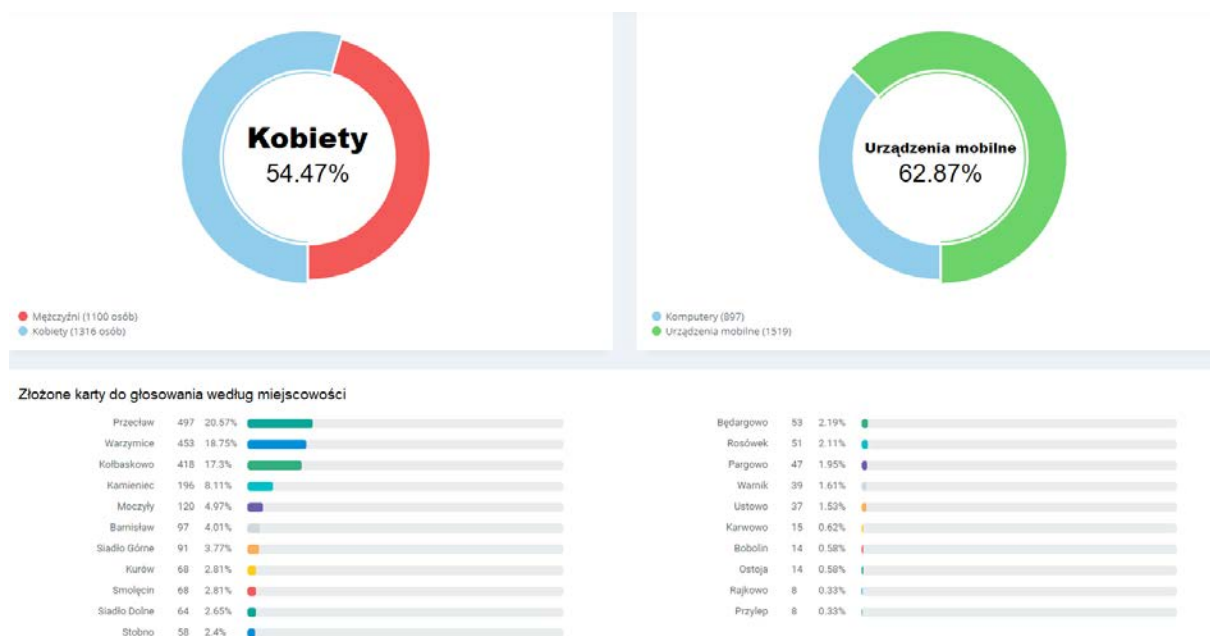
1. Chodnik droga Rajkowo-Ostoja-Przylep – odrzucono ze względów formalnych. Zadanie oszacowano na 1 000 000,00 zł (co stanowiło przekroczenie maksymalnego budżetu o 600 000,00 zł). Projekt zwrócono Autorowi do poprawy w określonym w regulaminie terminie. Autor nie skorzystał z możliwości poprawy zgłoszonego projektu.
2. Ustowski plac zabaw dla dzieci - odrzucono ze względów merytorycznych. Nie ma możliwości realizacji projektu we wskazanej przez Pana Autora formie ze względu na przepisy prawa budowlanego oraz z Rozporządzenie Ministra Infrastruktury z dnia 12 kwietnia 2002 r. w

sprawie warunków technicznych, jakim powinny odpowiadać budynki i ich usytuowanie (Dz.U.2019.0.1065 t.j.). Projekt zakładał wykonanie prac w pasie drogi powiatowej, która nie stanowi własności gminy Kołbaskowo i do dysponowania którą gmina nie posiada praw. Dodatkowo nieruchomość, którą wskazano jako lokalizację inwestycji nie jest własnością Gminy Kołbaskowo. Gmina posiada do tej nieruchomości inny tytuł prawny - umowę użyczenia, która określona jest czasowo do 01.11.2021. Gmina nie posiada zapewnienia o ewentualnym przedłużeniu użyczenia.

Pozytywnie zweryfikowano 9 projektów inwestycyjnych i 7 nie inwestycyjnych, na które wszyscy mieszkańcy mieli możliwość zagłosowania w okresie od 16 listopada do 11 grudnia 2020 r.

W głosowaniu złożono 2416 kart do głosowania, w tym ważnych 2224 i nieważnych 192. Oddano łącznie 4144 głosy, w tym 3821 głosów nieważnych i 323 ważnych. Głosy zakwalifikowano jako nieważne z powodu oddania elektronicznego głosu przez mieszkańca, który nie widnieje w rejestrze mieszkańców gminy.

Dane statystyczne dotyczące złożonych kart do głosowania w okresie od 16.11 -11.12.2020 r.



Źródło: <https://kolbaskowo.budzet-obywatelski.org/{dostęp 23.04.2021r.}>

Podział głosów w poszczególnych kategoriach:

Projekty inwestycyjne

Lp.	Nazwa projektu	Ilość mieszkańców	Ilość głosów	Procent głosów oddanych w stosunku do ilości mieszkańców
1.	Budowa Świetlicy wiejskiej w Pargowie	72	154	213,89%
2.	Zakup Lekkiego Samochodu Ratowniczo-Gaśniczego	613	978	159,54%
3.	Ścieżka edukacyjna ukazująca walory przyrodnicze Gminy Kołbaskowo	244	352	144,26%
4.	Utwardzenie drogi wewnętrznej Moczyły-Kamionki	175	134	76,57%
5.	Zagospodarowanie działki przy świetlicy wiejskiej w Kamieńcu poprzez stworzenie placu zabaw, infrastruktury sportowo-rekreacyjnej oraz miejsca spotkań	365	146	40,00%
6.	Utwardzenie placu parkingowego przy Cmentarzu Komunalnym w Będargowie	360	29	8,06%
7.	Przeclawski Skwer Wypoczynkowy (PSW)	3510	247	7,04%
8.	Sensoryczna ścieżka zdrowia	3510	121	3,45%
9.	Edukacja segregacja - kosze do nauki segregacji odpadów	3510	19	0,54%

Projekty pozostałe

Lp.	Nazwa projektu	Ilość mieszkańców	Ilość głosów	Procent głosów oddanych w stosunku do ilości mieszkańców
1.	Spotkanie z kulturą, Teatr.	72	294	436,11%
2.	„Żyjmy zdrowo na sportowo – festyn rodzinny z okazji Dnia Dziecka”	244	456	201,64%
3.	Festyn z okazji 800-lecia Będargowa	360	236	68,33%
4.	Pożegnanie lata w Warniku	179	86	49,72%
5.	Ustowski Dzień Dziecka 2021 - Zabawy naszych pociech	443	185	48,31%
6.	My Słowianie - Piknik rodzinny w Stobnie	520	179	39,42%
7.	Piknik Rodzinny Plenerowy "Warzywne smaki jesieni"	3923	205	5,51%

Ustalenie wyników polegało na zsumowaniu głosów oddanych na każdy projekt na liście oraz ustaleniu rankingów projektów w kolejności od projektu, który otrzymał największy **procent głosów oddanych**, w stosunku do liczby mieszkańców miejscowości, w którym realizowany ma być dany projekt.

Zadania rekomendowane do realizacji w ramach Budżetu Obywatelskiego Gminy Kołbaskowo na 2021 rok.

INWESTYCYJNE		
1.	Budowa Świetlicy wiejskiej w Pargowie	400 000,00 zł

RAPORT O STANIE GMINY KOŁBASKOWO W 2020 ROKU

2.	Zakup Lekkiego Samochodu Ratowniczo-Gaśniczego	399 000,00 zł
----	--	---------------

NIEINWESTYCYJNE		
1.	Spotkanie z kulturą, Teatr	5 000,00 zł
2.	„Żyjmy zdrowo na sportowo – festyn rodzinny z okazji Dnia Dziecka”	5 000,00 zł
3.	Festyn z okazji 800-lecia Będargowa	5 000,00 zł
4.	Pożegnanie lata w Warniku	5 000,00 zł
5.	Ustowski Dzień Dziecka 2021 - Zabawy naszych pociech	5 000,00 zł
6.	My Słowianie - Piknik rodzinny w Stobnie	5 000,00 zł
7.	PIKNIK RODZINNY PLENEROWY "Warzywne smaki jesieni”	5 000,00 zł

Ze względu na pandemię, w pierwszym półroczu 2020r i lockdown, który mógł spowodować trudne wówczas do oszacowania obniżenie wpływów do budżetu gminy, wójt podjął decyzję o wstrzymaniu realizacji projektów, które uzyskały rekomendację do realizacji. Po poznaniu wyniku finansowego za III kwartały, rozpoczęto realizację projektów, w związku z czym ich realizacja kontynuowana w roku 2021.

XV. BEZPIECZEŃSTWO

1. Straż Gminna

Lp.	Rodzaje wykroczeń zawartych w:	Środki oddziaływania wychowawczego (art.41 k.w.)		Grzywna nałożona w drodze mandatu karnego				Wnioski do sądu		Inny sposób zakończenia czynności (odstąpienie od skierowania wniosku o ukaranie, przekazane sprawy innym organom)		Razem	
				Liczba		Kwota							
				2019	2020	2019	2020						
1.	Ustawie - Kodeks wykroczeń	231	166	65	101	8000	13730	14	9	29	25	339	301
a)	wykroczenia przeciwko porządkowi i spokojowi publicznemu	1	3	1	2	100	70	0	0	1	1	3	6
b)	wykroczenia przeciwko instytucjom państwowym, samorządowym i społecznym	0	0	0	0	0	0	0	0	0	0	0	0
c)	wykroczenia przeciwko bezpieczeństwu osób i mienia	11	7	3	6	150	600	0	1	2	1	16	15
d)	wykroczenia przeciwko bezpieczeństwu i porządkowi w komunikacji	210	148	53	78	7150	11390	14	8	26	21	303	255
e)	wykroczenia przeciwko osobie	0	0	0	0	0	0	0	0	0	0	0	0
f)	wykroczenia przeciwko zdrowiu	0	0	0	1	0	100	0	0	0	0	0	1
g)	wykroczenia przeciwko mieniu	0	0	0	0	0	0	0	0	0	0	0	0
h)	wykroczenia przeciwko interesom konsumentów	0	0	0	0	0	0	0	0	0	0	0	0

RAPORT O STANIE GMINY KOŁBASKOWO W 2020 ROKU

	i)	wykroczenia przeciwko obyczajności publicznej	0	0	0	1	0	100	0	0	0	0	0	1
	j)	wykroczenia przeciwko urządzeniom użytku publicznego	9	3	8	11	600	1170	0	0	0	2	17	16
	k)	szkodnictwo leśne, polne i ogrodowe	0	5	0	2	0	300	0	0	0	0	0	7
2.	Przepisach wprowadzające Kodeks pracy		0	0	0	0	0	0	0	0	0	0	0	0
3.	Ustawie o wychowaniu w trzeźwości i przeciwdziałaniu alkoholizmowi		11	14	1	4	100	250	2	0	0	0	14	18
4.	Ustawie o ochronie zdrowia przed następstwami używania tytoniu i wyrobów tytoniowych		12	3	4	1	350	100	3	0	0	0	19	4
5.	Ustawie o utrzymaniu czystości i porządku w gminach		20	6	5	1	900	50	0	0	9	6	34	13
6.	Ustawie o recyklingu pojazdów wycofanych z eksploatacji		0	0	0	0	0	0	0	1	0	1	0	2
7.	Ustawa o odpadach		8	7	4	3	300	950	1	0	2	2	15	12
Ogółem:			282	196	79	110	9650	15080	20	10	40	34	421	350

W analizowanym okresie:

1. sporządzono do Sądu Rejonowego Szczecin-Prawobrzeże i Zachód w Szczecinie VII Zamiejscowy Wydział Karny z siedzibą w Policach, wnioski o ukaranie:

a) w 2019 roku:

- w **6** sprawach o wykroczenia popełnione w 2018 r.,
- w **14** sprawach o wykroczenia popełnione w 2019 r.,

b) w 2020 roku:

- w **3** sprawach o wykroczenia popełnione w 2019 r.,
- w **7** sprawach o wykroczenia popełnione w 2020 r.,

2. przeprowadzono ogółem **1233** interwencji w 2019 r. i **1250** interwencji w 2020 r. w tym:

a) interwencje w miejscowościach:

		2019 r.	2020 r.
• Przeclaw	–	407	339
• Warzymice	–	182	228
• Kołbaskowo	–	105	117

RAPORT O STANIE GMINY KOŁBASKOWO W 2020 ROKU

•	Ustowo	–	103	90
•	Stobno	–	39	44
•	Siadło Dolne –	58	104	
•	Będargowo	–	25	18
•	Kurów	–	43	34
•	Siadło Górne –	26	19	
•	Rosówek	–	34	33
•	Kamieniec	–	27	18
•	Barnisław	–	23	15
•	Karwowo	–	32	24
•	Rajkowo	–	14	11
•	Ostoja	–	29	35
•	Smętowice	–	9	8
•	Bobolin	–	15	13
•	Pargowo	–	7	12
•	Przylep	–	8	18
•	Moczyły	–	7	14
•	Warnik	–	8	17
•	Smolęcín	–	25	28
•	Kamionki	–	6	9

o ponadto:

- podjęto **150** w 2019 r. i **107** w 2020 r. czynności wyjaśniających w sprawach o wykroczenie;
- wykonano **56** w 2019 r. i **20** w 2020 r. pomocy prawnych;
- przekazano sprawy do innych instytucji w **154** przypadkach w 2019 r. i **99** przypadkach w 2020 r.

L.p.	Pozostałe wyniki działania	Liczba	
		2019	2020
1.	Wydane dyspozycje usunięcia pojazdów, w tym	1	4
w tym	a) na podstawie art. 50a ustawy z dnia 20 czerwca 1997 r. Prawo o ruchu drogowym	1	4
	b) na podstawie art. 130a ustawy z dnia 20 czerwca 1997 r. Prawo o ruchu drogowym	0	0
	- pojazdy usunięte z drogi	0	0
	- zastosowanie procedury wynikającej z art. 130a ust. 2a	0	0
2.	Pojazdy odnalezione	0	1
3.	Osoby doprowadzone do izby wytrzeźwień lub miejsca zamieszkania.	10	2

RAPORT O STANIE GMINY KOŁBASKOWO W 2020 ROKU

4.	Ujawnione przestępstwa.	0	0
5.	Osoby ujęte i przekazane Policji.	0	0
6.	Zabezpieczone miejsca przestępstwa, katastrofy lub innego podobnego zdarzenia albo miejsca zagrożonego takim zdarzeniem.	3	3
7.	Chronione obiekty komunalne i urządzenia użyteczności publicznej.	0	0
8.	Konwojowanie dokumentów, przedmiotów wartościowych lub wartości pieniężnych na potrzeby gminy.	28	8
9.	Kontrola osobista, przeglądanie zawartości podręcznych bagaży osoby	0	0
10.	Przyjęte zgłoszenia od mieszkańców, dotyczące:	778	726
	a) zakłócenia porządku publicznego i spokoju	50	77
	b) zagrożeń w ruchu drogowym	375	371
	c) ochrony środowiska i gospodarki odpadami	164	125
	d) zagrożeń życia i zdrowia	37	52
	e) zagrożeń pożarowych (katastrof)	3	3
	f) awarii technicznych	11	3
	g) zwierząt	138	95
	Pozostałe zgłoszenia	455	524

Bezpieczeństwo dzieci i młodzieży

Straż Gminna w Kołbaskowie, oprócz zadań ustawowych prowadziła również działania profilaktyczne:

1. z dziećmi 5 klasy szkoły podstawowej prowadzony był praktyczny egzamin na kartę rowerową przy wykorzystaniu mobilnego miasteczka rowerowego,
2. w ramach akcji „Bezpieczne ferie 2020” i „Bezpieczne wakacje 2020”
 - a) dokonano, we współpracy z policją analizy zagrożeń, w tym identyfikacji miejsc, w których występuje zagrożenie dla dzieci i młodzieży w okresie ferii zimowych i wakacji letnich;
 - b) skontrolowano tereny, obiekty i urządzenia przeznaczone dla dzieci i młodzieży, skatepark, place zabaw, siłownię „pod chmurką”
 - c) prowadzono działania prewencyjne w miejscach przebywania oraz zabaw dzieci i młodzieży,

W godzinach porannych zabezpieczane były przejścia dla pieszych oraz monitorowane były pobocza dróg w okolicach placówek oświatowych, zwłaszcza na DK nr 13 oraz w m. Przeclaw, umożliwiając najmłodszym bezpieczne dotarcie do szkoły.

Zabezpieczenie imprez i festynów

Na obszarze Gminy Kołbaskowo w 2020r. zapewniono bezpieczeństwo podczas wydarzeń i imprez:

- a) Wielka Orkiestra Świątecznej Pomocy;
- b) „IX Ćwierćmaraton Bielika”- impreza biegowa, rowerowa i nordic-walking szlakiem Bielika;
- c) Dolina Dolnej Odry Poezją Śpiewana.

W 2020 roku nie odnotowano zdarzeń związanych z naruszeniem porządku i bezpieczeństwa publicznego podczas festynów i imprez.

Bezpieczeństwo obszarów wodnych

Na obszarze Gminy Kołbaskowo w 2020r. zapewniono bezpieczeństwo w pobliżu obszarów wodnych poprzez:

1. dokonanie, we współpracy z policją analizy zagrożeń, w tym identyfikacji miejsc, w których występuje zagrożenie dla bezpieczeństwa osób wykorzystujących obszar wodny do pływania, kąpienia się, uprawiania sportu lub rekreacji;
2. utworzenie rejonów do obserwacji wyznaczonego obszaru wodnego;
3. objęcie nadzorem wyznaczonego obszaru wodnego przez strażników Straży Gminnej we współdziałaniu z Policją;
4. zapewnienie przekazywania informacji o dopuszczalności lub zakazie korzystania z wyznaczonego obszaru wodnego.

Straż Gminna w Kołbaskowie w okresie zimowym patrolowała obszary zbiorników wodnych z uwagą na niebezpieczeństwo związane z połowem ryb z tafli lodowej oraz zabawami dzieci i młodzieży. W okresie letnim patrole związane są z przestrzeganiem art. 55 KW dotyczącym kąpieli w miejscach zabronionych.

W 2020 roku nie odnotowano zdarzeń związanych z naruszeniem Ustawy o bezpieczeństwie osób przebywających na obszarach wodnych oraz Kodeksu wykroczeń w przedmiotowym temacie.

Współpraca straży z Policją

Współpraca straży gminnej z Policją		
Lp.	Rodzaj przedsięwzięcia	Krótką informacją dotyczącą współpracy (krótki opis, ew. liczba działań)
1	Patrole mieszane - ogólny opis z podaniem liczby	37 patroli w 2019 r. i 93 patroli w 2020 r.

	wspólnych patroli w ciągu roku	
2	Akcje prewencyjne – liczba zaangażowanych strażników i liczba akcji	<p>Akcje prewencyjne:</p> <ul style="list-style-type: none"> - akcja „Bezpieczne wakacje” – 2 strażników - akcja „Bezpieczne ferie” – 2 strażników - akcja „ZNICZ” – 2 strażników <p>Akcja „realizacja nakazów i zakazów w związku z wystąpieniem stanu epidemii” – 4 strażników</p>
3	Inne wspólne inicjatywy	<p>1) Zajęcia profilaktyczne w placówkach oświatowych Gminy Kołbaskowo;</p> <p>2) Wspólne patrolowanie i zabezpieczanie:</p> <ul style="list-style-type: none"> - Wielka Orkiestra Świątecznej Pomocy; - Boże Ciało w m. Kołbaskowo, Będargowo, Bobolin; - Bieg „Szlakiem Orlika”; - Dolina Dolnej Odry Poezją Śpiewaną;

Inne przedsięwzięcia

Zabezpieczenie warunków zwierzętom pozostawionych przez właścicieli bez odpowiedniej opieki, zwłaszcza w okresie zimowym. W 2020 roku Straż Gminna w Kołbaskowie przeprowadziła 76 interwencji związanych ze zwierzętami, natomiast w roku 2019 przeprowadzono 56 interwencji tego typu.

2.Policja

W grudniu 2017r. utworzony został Posterunek Policji w Kołbaskowie, który jest komórką organizacyjną składającą się z 8 stanowisk. Posterunek jako komórka wchodzi w skład Komisariatu Policji w Mierzynie. Gmina Kołbaskowo użyczyła Policji lokal w budynku 105 w Kołbaskowie. Na dzień 31 grudnia 2020 obsada posterunku Policji wyniosła 7 osób.

W 2020 roku na terenie Gminy Kołbaskowo odnotowano 196 przestępstwa z czego 151 zostało wykrytych, w roku 2019 252, a zatem nastąpił spadek przestępstw stwierdzonych. Ujawnione

przestępstwa dotyczyły kradzieży z włamaniem, kradzieży, uszkodzenia rzeczy, rozbojów, bójek, pobić, uszkodzeń ciała.

W 2020 roku na drogach usytuowanych w gminie Kołbaskowo doszło do 203 kolizji drogowych oraz odnotowano 4 wypadki drogowe w tym 1 ze skutkiem śmiertelnym. Wypadki miały miejsca na drodze krajowej nr 13 .

W 2020 r mieszkańcy gminy 346 razy zgłosili zjawiska takie jak przekraczanie dozwolonej prędkości, niewłaściwe parkowanie pojazdów, spożywanie alkoholu w miejscach publicznych, zagrożenia drogowe do Krajowej Mapy Zagrożeń Bezpieczeństwa.

W raportowanym roku Policja przeprowadziła na terenie gminy 23 spotkania profilaktyczne, głównie w szkołach i palcówkach przedszkolnych dotyczące bezpieczeństwa dzieci, młodzieży i seniorów.

3. Straż pożarna

Na terenie Gminy Kołbaskowo funkcjonują dwie ochotnicze straże pożarne: OSP Kołbaskowo i OSP Smoleńcin. Łącznie służbę pełni 62 strażaków ochotników: OSP Kołbaskowo -28 strażaków ochotników, OSP Smoleńcin -34 strażaków ochotników.

Gmina bezpłatnie użycza obu strażom budynki gminne wykorzystywane na potrzeby remizy strażackiej w Kołbaskowie i Smoleńcinie. OSP Kołbaskowo jest w Krajowym Systemie Ratowniczo – Gaśniczym.

W 2020 roku strażacy uczestniczyli w akcjach ratunkowych:

- OSP Kołbaskowo 135 razy,
- OSP Smoleńcin: 25 razy.

W 2020r. wysokość środków dotacji celowej z budżetu gminy na realizację zadania własnego gminy w zakresie ochrony przeciwpożarowej , przeciwpowodziowej i innych sytuacji kryzysowych wyniosła łącznie 200.000 zł . Z czego OSP Kołbaskowo otrzymało dotację w wysokości 160 000 zł, OSP Smoleńcin 40 000 zł.

RAPORT O STANIE GMINY KOŁBASKOWO W 2020 ROKU

XVI. EDUKACJA

W Gminie Kołbaskowo w 2020 r. funkcjonowały 4 szkoły podstawowe. Od 1 września 2020r. działalność rozpoczęła Szkoła Podstawowa w Zespole Szkolno-Przedszkolnym w Przylepie.

Lp.	Nazwa jednostki	Liczba oddziałów	Liczba uczniów	W tym:	
				dziewczęta	chłopcy
1	Szkoła Podstawowa w Kołbaskowie	14	225	99	126
2	Szkoła Podstawowa w Będargowie (SP + „O”)	8	95	39	56
3	Szkoła Podstawowa w Przecławiu (SP+ „O”)	34	747	393	354
4	Szkoła Podstawowa w Przylepie (od 1.09.2020)	1	6	2	4
	Razem szkoły podstawowe	57	1073	533	540

Wg danych ze szkół i SIO

Nauczaniem indywidualnym, zindywidualizowaną ścieżką kształcenia i indywidualnym tokiem nauki objętych było 15 uczniów.

Wydatki z budżetu gminy, w przeliczeniu na 1 ucznia w szkołach podstawowych w 2020r. kształtowały się następująco:

Lp.	Nazwa jednostki	Wydatki na 1 ucznia (zł)
1	Szkoła Podstawowa w Kołbaskowie	1 437,97
2	Szkoła Podstawowa w Będargowie	1 804,25
3	Szkoła Podstawowa w Przecławiu	860,04
4	Szkoła Podstawowa w Przylepie (1.09-31.12.2020)	3 498,47

Źródło: Dane z ewidencji ZEAS w Kołbaskowie

RAPORT O STANIE GMINY KOŁBASKOWO W 2020 ROKU

We wrześniu 2020 r. naukę w szkołach podstawowych rozpoczęło:

Lp.	Nazwa jednostki	Liczba uczniów rozpoczynających naukę we wrześniu 2020 r.	W tym:	
			dziewczęta	chłopcy
1	Szkoła Podstawowa w Kołbaskowie	36	16	20
	Klasa I	36	16	20
2	Szkoła Podstawowa w Będargowie	22	4	18
	Oddział „O”	11	2	9
	Klasa I	11	2	9
3	Szkoła Podstawowa w Przecławiu	127	72	55
	Oddział „O”	23	8	15
	Klasa I	104	64	40
4	Szkoła Podstawowa w Przylep	5	1	4
	Klasa I	5	1	4

Źródło: Dane wg informacji ze szkół

W szkołach odbywała się nauka języka obcego :

Lp.	Nazwa jednostki	Liczba uczniów	W tym:	
			dziewczęta	chłopcy
1	<u>Szkoła Podstawowa w Kołbaskowie</u>			
	- język angielski	225	99	126
	- język niemiecki- dodatkowy	53	22	31
2	<u>Szkoła Podstawowa w Będargowie</u>			
	- język angielski	84	37	47
	- język niemiecki - dodatkowy	29	15	13

RAPORT O STANIE GMINY KOŁBASKOWO W 2020 ROKU

3	<u>Szkoła Podstawowa w Przecławiu</u>			
	- język angielski	563	289	274
	- język niemiecki - dodatkowy	97	154	143
	- język niemiecki	184	104	80
4	<u>Szkoła Podstawowa w Przylepie</u>			
	- język angielski	6	2	4
	- język niemiecki	0	2	4

Źródło: Dane wg informacji ze szkół

Do jednej klasy (oddziału) uczęszczało w 2020 r.:

1) Szkoła Podstawowa w Kołbaskowie - średnio 16 uczniów; najwięcej 21 uczniów; najmniej 10 uczniów

2) Szkoła Podstawowa w Będargowie – średnio 12 uczniów; najwięcej 18 uczniów; najmniej 7 uczniów

3) Szkoła Podstawowa w Przecławiu – średnio 22 uczniów; najwięcej 25 uczniów; najmniej 15 uczniów

4) Szkoła Podstawowa w Przylepie – średnio 6 uczniów; najwięcej 6 uczniów; najmniej 6 uczniów

Zatrudnienie nauczycieli w poszczególnych szkołach na dzień 31.12.2020 r.:

Lp.	Nazwa jednostki	Liczba etatów ogółem	Liczba osób	W tym:			
				Nauczyciel dyplomowany	Nauczyciel mianowany	Nauczyciel kontraktowy	Nauczyciel stażysta
1	Szkoła Podstawowa w Kołbaskowie	28,27	30	14,94	7,23	6,10	0,00
2	Szkoła Podstawowa w Będargowie	15,11	25	9,01	2,61	3,17	0,32
3	Szkoła Podstawowa	67,47	70	37,58	13,00	13,89	3,00

RAPORT O STANIE GMINY KOŁBASKOWO W 2020 ROKU

	w Przecławiu						
4	Szkoła Podstawowa w Przylepie	4,16	8	1,00	1,00	1,30	0,86
	Razem	115,01	133	62,53	23,84	24,46	4,18

Źródło: Dane wg ewidencji ZEAS i SIO

W okresie styczeń - grudzień 2020r. zatrudniono 25 nauczycieli - w przeliczeniu 18,40 etatu; zwolniono 14 nauczycieli w przeliczeniu 11,28 etatu. Przyczyną zwolnień było: przejście na emeryturę, umowy na czas określony, porozumienie między stronami, wypowiedzenie umowy przez pracownika.

Na jednego nauczyciela (etat) w poszczególnych szkołach przypadało średnio:

- 1) Szkoła Podstawowa w Kołbaskowie - 7 uczniów
- 2) Szkoła Podstawowa w Będargowie - 6 uczniów
- 3) Szkoła Podstawowa w Przecławiu - 10 uczniów
- 4) Szkoła Podstawowa w Przylepie - 1 uczeń

W 2020r. szkoły podstawowe ukończyło 80 uczniów. Wszyscy uczniowie byli promowani do następnych klas.

Zdawalność egzaminu ósmoklasisty w 2020 r. wynosiła:

Przedmioty	Język polski	Matematyka	Język angielski	Język niemiecki
Wyniki	61,54%	44,83%	60,61%	43,20%

Źródło: Dane z OKE w Poznaniu

Dyrektorzy szkół podstawowych przyznali w 2020 r. 117 stypendiów za wyniki w nauce i osiągnięcia sportowe na łączną kwotę 19 756 zł.

Wójt Gminy przyznała w okresie luty -czerwiec i wrzesień-grudzień 2020r. 1 stypendium artystyczne na łączną kwotę 1 750 zł.

Dowożenie uczniów do szkół to ustawowy obowiązek gminy. Zorganizowano przez gminę transport zgodnie z obwodami:

1) Szkoła Podstawowa w Kołbaskowie:	
styczeń - czerwiec 2020	- 113 uczniów, tj. 56,00 % wszystkich uczniów
wrzesień – grudzień 2020	- 30 uczniów, tj. 13,40 % wszystkich uczniów
2) Szkoła Podstawowa w Będargowie:	
styczeń - czerwiec 2020	- 66 uczniów, tj. 69,50 % wszystkich uczniów
wrzesień – grudzień 2020	- 62 uczniów, tj. 65,30 % wszystkich uczniów

Dowożenie uczniów niepełnosprawnych do placówek szkolno-wychowawczych poza terenem Gminy to również ustawowy obowiązek gminy. Dowożono:

- 1) okres styczeń – czerwiec 2020 r. – 12 uczniów
- 2) okres wrzesień – grudzień 2020 r. – 11 uczniów.

Wydatki na oświatę w 2020r. w działach 801 i 854 wynosiły razem 19 182 966,41 zł, z czego 10 597 152,79 zł, tj. 55,30 % zostało pokryte z subwencji oświatowej 9 881 367 zł oraz dotacji z MEN 715 785,79 zł:

Dział 801 – Oświata i wychowanie – 18 596 655,03 zł

Dział 854 – Edukacja opiekuńczo-wychowawcza – 586 311,38 zł

Źródło: Dane z ewidencji ZEAS

Ponadto Gmina Kołbaskowo przekazała w 2020r. środki finansowe w kwocie 1 694 888,35 zł w formie:

- 1) Dotacji dla przedszkoli, szkół i placówek oświatowych prowadzonych na terenie gminy Kołbaskowo przez inne niż gmina Kołbaskowo osoby prawne i osoby fizyczne w kwocie : 1 269 539,98 zł**

- 2) Zwrotu kosztów utrzymania dla przedszkoli publicznych prowadzonych przez inny samorząd do którego uczęszczają wychowankowie będący mieszkańcami naszej gminy w kwocie 94 794,41 zł**
- 3) Dotacji na sfinansowanie kosztu utrzymania wychowanków będących mieszkańcami Gminy, a przebywających w niepublicznych placówkach opiekuńczo-wychowawczych innych gmin w kwocie 330 553,96 zł**

XVII. PRZEDSZKOLA, PUNKTY PRZEDSZKOLNE I ŻŁOBEK

W roku 2020 w Gminie Kołbaskowo funkcjonowały 3 przedszkola gminne:

- 1) Przedszkole w ZPO w Kołbaskowie
- 2) Przedszkole Publiczne w Przeclawiu
- 3) Przedszkole Publiczne w Przylepie.

Uczęszczało do nich 389 dzieci.

Lp.	Rocznik	Ogólna liczba dzieci	W tym:	
			dziewczęta	chłopcy
1	2013	0	0	0
2	2014	78	41	37
3	2015	126	61	65
4	2016	78	42	36
5	2017	95	44	51
6	2018	12	6	6
	Razem	389	194	195

Źródło: Dane wg informacji z placówek

Zatrudnienie nauczycieli w publicznych przedszkolach wg. danych na 31.12.2020 r.

Lp.	Nazwa jednostki	Liczba etatów	Liczba nauczycieli	W tym:			
				Nauczyciel dyplomowany	Nauczyciel mianowany	Nauczyciel kontraktowy	Nauczyciel stażysta

RAPORT O STANIE GMINY KOŁBASKOWO W 2020 ROKU

1	Przedszkole - ZPO w Kołbaskowie	11,00	11	4,00	3,00	3,00	1,00
2	Przedszkole Publiczne w Przecławiu	22,85	25	2,30	4,00	14,55	2,00
3	Przedszkole Publiczne w Przylepie	4,00	4	0,00	1,00	3,00	0,00

Wydatki na 1 dziecko w przedszkolach publicznych:

- 1) Przedszkole w ZPO w Kołbaskowie 936,53 zł
- 2) Przedszkole Publiczne w Przecławiu 828,51 zł
- 3) Przedszkole Publiczne w Przylepie 1 153,96 zł

W 2020 roku na prowadzenie publicznych przedszkoli (dział 801 rozdział 80104) gmina wydała 3 777 263,40 zł

Ponadto na terenie Gminy Kołbaskowo funkcjonowały 2 publiczne punkty przedszkolne:

- 1) Punkt przedszkolny w SP w Będargowie
- 2) Punkt przedszkolny w SP w Przecławiu

Do punktów przedszkolnych uczęszczało 139 dzieci.

Lp.	Rocznik	Ogólna liczba dzieci	W tym:	
			dziewczęta	chłopcy
1	2014	21	13	8
2	2015	26	9	17
3	2016	60	33	27
4	2017	31	14	17
5	2018	1	0	1

RAPORT O STANIE GMINY KOŁBASKOWO W 2020 ROKU

	Razem	139	69	70
--	--------------	------------	-----------	-----------

Źródło: Dane wg informacji z placówek

Zatrudnienie nauczycieli w publicznych punktach przedszkolnych wg. danych na 31.12.2020 r.

Lp.	Nazwa jednostki	Liczba etatów	Liczba nauczycieli	W tym:			
				Nauczyciel dyplomowany	Nauczyciel mianowany	Nauczyciel kontraktowy	Nauczyciel stażysta
1	Punkt przedszkolny w SP w Będargowie	2,00	2	0,00	1,00	0,00	1,00
2	Punkt przedszkolny w SP w Przecławiu	10,00	10	0,00	1,00	7,00	2,00

Wydatki na 1 dziecko w punktach przedszkolnych w 2020 r.:

- 1) Punkt przedszkolny w SP w Będargowie 1 141,74 zł
- 2) Punkt przedszkolny w SP w Przecławiu 697,52 zł

W 2020 roku na prowadzenie publicznych punktów przedszkolnych gmina wydała:

dział 801 rozdział 80106 1 211 467,55 zł.

W 2020r. w gminie funkcjonował Publiczny Żłobek Gminny w Przecławiu.

W 2020r. placówka dysponowała 77 miejscami, z czego na 31.12.2020r. zajęte były 73 miejsca.

W 2020 roku na prowadzenie publicznego żłobka gmina wydała:

dział 855 rozdział 85505 – 859 144,39 zł

RAPORT O STANIE GMINY KOŁBASKOWO W 2020 ROKU

Żłobek zestawienie porównawcze:	2019	2020
Liczba miejsc	77	77
Wydatki Rozdział 855-85505	767 744,49	859 144,39

XVIII. BIBLIOTEKA

W gminie w 2020 r, tak jak i w poprzednim, funkcjonowały dwie biblioteki, główna z siedzibą w Kołbaskowie oraz filia w miejscowości Przeclaw. W roku 2020 nie dokonano przystosowania biblioteki (filii) do potrzeb osób niepełnosprawnych. Należy jednak nadmienić, iż placówka w Kołbaskowie jest dostosowana, już od kilku lat, do potrzeb osób poruszających się na wózkach inwalidzkich.

Księgozbiór na dzień 1 stycznia 2020 r. wynosił 13039 woluminów, zaś na koniec roku – 13562 woluminów. W przeliczeniu na 1 mieszkańca, łączna liczba woluminów wynosiła 1 na dzień 1 stycznia 2020 r. oraz 1 na dzień 31 grudnia 2020 r. W 2020 r. obie biblioteki zapewniły możliwość wypożyczenia płyt CD, z czego skorzystało 276 mieszkanek i mieszkańców. Zbiory audiowizualne w 2020 r. zostały wzbogacone o 44 pozycje.

Na początku roku zarejestrowano 985 czytelniczek i czytelników, zaś na koniec roku liczba ta wynosiła 963. W ciągu roku z usług poszczególnych bibliotek skorzystano 9000 razy i wypożyczono łącznie 13311 woluminów. W poprzednim roku Gminna Biblioteka Publiczna w Kołbaskowie zakupiła, do obu bibliotek:

- ze środków własnych 409 woluminów,
- z dotacji Ministerstwa Kultury i Dziedzictwa Narodowego 96 woluminów,
- 44 egzemplarzy audiobooków,
- 7 tytułów czasopism w prenumeracie rocznej, w tym prasa fachowa („Biblioteka Publiczna”),
- w darze otrzymaliśmy 18 woluminów.

Książki kupowane są zgodnie z potrzebami czytelników, na podstawie dezyderat zgłaszanych osobiście. Poza tym nabywane są pozycje z dobrymi recenzjami, wyróżnione nagrodami. Biblioteki starają się nadążać za potrzebami czytelników i na bieżąco uzupełniać księgozbiór pozycjami poszukiwanymi.

Biblioteka zatrudniała 5 pracowników (3 bibliotekarki, dyrektor, księgowa). W ciągu roku struktura zatrudnienia nie uległa zmianie.

W bibliotekach użytkowano 10 komputerów, w tym 4 komputery dostępne dla czytelników podłączone do Internetu. W placówkach dostępny jest system biblioteczny dający możliwość korzystania m.in. z katalogu on-line. W czasie pandemii katalog dostępny on-line bardzo ułatwiał czytelnikom dostęp do księgozbioru, składania zamówień, czy też dokonywania prolongaty wypożyczonych pozycji. Również oba punkty posiadają adresy e-mail, które były na bieżąco

obsługiwane przez bibliotekarzy. Kontakt możliwy był również za pomocą portalu społecznościowego i telefonicznie.

W bibliotekach na terenie gminy prowadzona była przez cały okres sprawozdawczy działalność edukacyjna, kulturalno-oświatowa i promocyjna biblioteki. Najbardziej efektywny był pierwszy kwartał roku, czyli czas przed pandemią. W placówkach odbywały się wówczas zajęcia dla dzieci szkolnych i przedszkolnych. Również nasza akcja „Z książką do przedszkolaka” w pierwszych trzech miesiącach roku była realizowana według harmonogramu. Nie zabrakło oczywiście spotkań Dyskusyjnego Klubu Książki, czy Kawiarenki dla Seniora. Dużym i ważnym wydarzeniem, które mieliśmy przyjemność poprowadzić była inauguracja „Tygodnia Mózgu w Szczecinie 2020”. Naszymi gośćmi byli członkowie Polskiego Towarzystwa Przyrodników M. Kopernika oraz Polskiego Towarzystwa Lekarskiego. Wykłady poprowadziła mgr Alina Wojciechowska i dr n. med. Michał Skoczylas. Zainteresowanie spotkaniem wśród mieszkańców gminy było bardzo duże.

W czasie obostrzeń związanych z pandemią biblioteki były stosunkowo krótko zamknięte dla czytelników. W czasie kiedy nie było możliwości obsługi użytkowników w naszych placówkach przeprowadzono skontrum, prace porządkowe księgozbioru, przygotowano plany i scenariusze pracy. Natychmiast, jak tylko było to możliwe otwieraliśmy się i w pełnym reżimie sanitarnym, z zachowaniem wszelkich zasad bezpieczeństwa udostępnialiśmy nasze zbiory. Jedyna wyłączona część to czytelnia i czytelnia internetowa, te miejsca ze względu na brak możliwości wdrożenia bezpiecznych rozwiązań dla użytkowników nie zostały uruchomione. Ze względów oczywistych całą działalność edukacyjną i kulturalną w murach bibliotek musieliśmy zawiesić. Wiele z naszych działań przeniosło się do sieci. I tak np. na fanpage podjęliśmy próbę obchodów Tygodnia Bibliotek. Jest to szczególnie czas dla bibliotek, więc poprzez umieszczanie różnych quizów i zabaw związanych z hasłem „Zasmakuj w bibliotece” próbowaliśmy nawiązać kontakt z odbiorcami. Umieszczaliśmy także wszystko co zostało przygotowane w bibliotekach z tej okazji. Autorzy, z którymi mieliśmy się spotkać w roku 2020 (Diana Brzezińska, Iza Pietrzyk, Aleksander Doba, Marta Kucharz, Marek Stelar, Renata Piątkowska) przesłali naszym czytelnikom pozdrowienia, przekazaliśmy je właśnie w trakcie obchodów Tygodnia Bibliotek. Poza tym wystawy, konkursy, spotkania DKK, obchody Dnia Limeryków i wszystko co mogliśmy z pomocą portalu społecznościowego zrobić było przez cały okres sprawozdawczy realizowane.

Biblioteka przystąpiła także do projektu Instytutu Książki „Mała książka - wielki człowiek”. Akcja mimo tych trudnych warunków cieszyła się dość dużą popularnością wśród dzieci i ich rodziców. Dzięki temu bibliotece przybyło kilkudziesięciu nowych, małych czytelników.

W 2020 r. biblioteki gminne łącznie zorganizowały 82 różnego rodzaju zajęć i wydarzeń mających na celu promocję czytelnictwa. W wydarzeniach tych wzięło udział 530 mieszkańców.

W 2020 roku na prowadzenie bibliotek i upowszechnianie czytelnictwa gmina wydała 329 648,54 zł.

RAPORT O STANIE GMINY KOŁBASKOWO W 2020 ROKU

PORÓWNANIE DANYCH :

Kategoria danych		2019 r.	2020 r.
Liczba bibliotek publicznych w gminie		2	2
Księgozbiór w woluminach	początek roku	11908	13039
	koniec roku	13039	13562
Liczba woluminów w przeliczeniu na mieszkańca	1 początek roku	1	1
	koniec roku	1	1
Liczba wypożyczeń książek i prasy		17539	13311
Liczba zakupionych płyt CD (audiobooki) w roku		150	44
Liczba wypożyczeń płyt CD (audiobooki)		197	276
Liczba czytelników zarejestrowanych w bibliotekach	początek roku	905	985
	koniec roku	985	963
Odwiedziny w bibliotece		12457	9000
Zatrudnienie	w etatach	4 i 1/5	4 i 1/5
	w osobach	5	5
Liczba komputerów	dostępnych dla czytelników	4	4
	dostępnych dla pracowników	6	6
Liczba wydarzeń mających na celu promocję czytelnictwa i bibliotek		168	82
Liczba osób biorących udział w wydarzeniach promujących czytelnictwo i biblioteki		2317	530
Koszty poniesione na największe wydarzenia promujące czytelnictwo i biblioteki		2832,03 zł	0,00 zł
Budżet biblioteki		363 057,80 zł	329 648,54 zł

XIX. GMINNY OŚRODEK KULTURY SPORTU I REKREACJI

Gminny Ośrodek Kultury, Sportu i Rekreacji w Przecławiu w 2020 roku funkcjonował z przerwami w działalności statutowej wynikającymi z wystąpieniem w Polsce pandemii wirusa SARS CoV-2 oraz konieczności ograniczenia życia społeczno-kulturalnego.

Pomimo niesprzyjających warunków do prowadzenia działalności kulturalno-oświatowo-sportowej Gminny Ośrodek Kultury, Sportu i Rekreacji w Przecławiu zrealizował największą w województwie zachodniopomorskim ilość wydarzeń kulturalno-artystycznych z udziałem publiczności oraz szerokie spektrum działalności telewizyjnej i działalności on-line.

Struktura zatrudnienia wg stanu na 31.12.2020r.

▪ Etaty: 12

- Dyrektor – pełen etat
- Kierownik Działu Promocji i Organizacji Wydarzeń – pełen etat
- Koordynator – pełen etat
- Koordynator – pełen etat
- Koordynator – pełen etat
- Koordynator – pełen etat
- Technik Akustyk – pełen etat
- Pracownik kasowo- księgowy – pełen etat
- Księgowość, Kadry, Płace – pełen etat
- Administrator kompleksu – pełen etat
- Pracownik gospodarczy (konserwator) – pełen etat
- Pracownik gospodarczy (sprzątaczką) – pełen etat

▪ Umowy zlecenia: 12

- 8 Instruktorów (zajęcia statutowe pozaszkolne)
- Koordynator Kina
- Technik Oświetleniowiec
- Grafik
- Pracownik gospodarczy (konserwator)

System zajęć pozaszkolnych oraz pracowni w 2020r.

Zajęcia i pracownie własne prowadzone przez instruktorów GOKSiR

- **Pracownia gitary i ukulele** – liczba uczestników: 46 osób.
- **Pracownia ceramiki** – liczba uczestników: 21 osób.
- **Formacja taneczna Hip Hop & Street Dance** – liczba uczestników: 41 osoby.

- **Formacja taneczna Modern** – liczba uczestników: 18 osób.
- **Zajęcia taneczne dla Mamy z Dzieckiem** – liczba uczestników: 38 osób.
- **Zajęcia z samoobrony** – liczba uczestników: 24 osoby.
- **Zajęcia Latino dla dorosłych i seniorów** – liczba uczestników: 21 osób.
- **Pracownia aktorska i teatralna** – liczba uczestników: 19 osób.
- **Zajęcia dla dorosłych i seniorów „Zdrowy Kręgosłup”** – liczba uczestników: 49 osób.
- **Sensoplastyka** – liczba uczestników: 24 osoby.
- **Zajęcia z drukarką 3D** – liczba uczestników: 5 osób.
- **Scrapbooking** – liczba uczestników: 12 osób.

Łączna liczba stałych uczestników zajęć na podstawie zawartych umów długoterminowych to 318, nieregularnych uczestników zajęć: 193, liczba uczestników zajęć własnych: 511.

Spośród osób korzystających z zajęć to aż 78,00% mieszkańców gminy posiadający Kołbaskowską Kartę Mieszkańca.

Zajęcia realizowane przez podmioty trzecie na podstawie umowy najmu:

- **Osiedlowe Szkoły Językowe** – liczba uczestników: 23 osoby
- **Joga Anna Kubiak** – liczba uczestników: 18 osób
- **Akademia Baletowo-Taneczna TUTU**: 41 osób
- **Pilates Ewa Wierzba** – liczba uczestników: 13 osób
- **ZUMBA Monika Stępień** – liczba uczestników: 22 osoby
- **Szkoła Rodzenia** – liczba uczestników: 16 osób
- **Robotyka** – liczba uczestników: 23 osoby
- **Boxing Sokół Team** – liczba uczestników: 22 osoby
- **Karate Kyokushin - UKS Sakura** – liczba uczestników: 43 osoby
- **FIT Kettlebell Przecław** – liczba uczestników: 22 osoby
- **FunFit Studio** – liczba uczestników: 18 osób
- **Nauka Tańca Katarzyna Pawlak** – liczba uczestników: 8 osób
- **Pracownia Plastyczna Marta Kucharz** -- liczba uczestników: 33 osoby

Łączna ilość stałych uczestników: **302**

Łączna ilość nieregularnych uczestników: **89**

Łączna ilość uczestników zajęć realizowanych przez podmioty trzecie: **391**

Struktura uczestników: 67,38% (KKM), 32,62% (pozostali)

Zajęcia realizowane przez część basenowo-rekreacyjną GOKSiR:

- **Basen ogólny** – liczba stałych karnetów: **376**
- **Basen Aqua Aerobic** – liczba stałych karnetów: **256**
- **Basen „Zdrowy Kręgosłup”** - liczba stałych karnetów: **120**
- **Fitness** – liczba stałych karnetów: **428**
- **Siłownia** – liczba stałych karnetów: **215**

- **Joga** – liczba stałych karnetów: **41**

Wydano **1.436** stałych karnetów, **2374** to nieregularne wejścia na zajęcia sportowe, łącznie z usług sportowych skorzystało **3810** osób, w tym 69,5% posiadało Kołbaskowską Kartę Mieszkańca.

Wynajem boisk sportowych oraz kortów tenisowych GOKSiR:

- **Wynajem boisk** – liczba uczestników: **188**
- **Wynajem kortów tenisowych** – liczba uczestników: **66**

Od 01.01.2020r. do 31.12. 2020r. z zajęć organizowanych w całym kompleksie, pomimo pandemii i czasowych zamknięć GOKSiR, skorzystało 4966 osób.

Amatorski Ruch Artystyczny

Przy GOKSiR, oprócz ww. zajęć i pracowni, w 2020 roku funkcjonowały następujące amatorskie grupy artystyczne:

- Zespół rockowy STAN GER.,
- Zespół rockowy MAGIC LOUD
- Zespół gothic-rock H.O.W.
- Grupa śpiewacza NADODRZANKI
- Zespół poezji śpiewanej TYMCZASEM
- Zespół muzyki alternatywnej CHŁOPIEC Z ZABAWKAMI
- Grupa taneczna STEP BY STEP
- Grupa taneczna LATINO
- Grupa taneczna INFINITY DANCE STUDIO
- Klub Młodego Ekologa

Wnioski i projekty złożone i realizowane w 2020r.

	Instytucja zarządzająca	Program	Nazwa zadania	Kwota	Koordynator	Status wniosku
1	Ministerstwo	Fundusz Współpracy Dwustronnej dla	„Wizyta studyjna			

RAPORT O STANIE GMINY KOŁBASKOWO W 2020 ROKU

	Kultury i Dziedzictwa Narodowego	Programu „Kultura” w ramach Mechanizmu Finansowego Europejskiego Obszaru Gospodarczego 2014–2021	<i>przedstawiciele GOKSiR w Norwegii - PIKSEL Produksjoner Ltd. Bergen”.</i>	22.662,15 PLN	Mariusz Skóra	Pozytywny (realizacja 10.2021r.)
2	Ministerstwo Kultury i Dziedzictwa Narodowego	Departament Szkolnictwa Artystycznego i Edukacji Kulturalnej – Wydarzenia Kulturalne dla Dzieci i Młodzieży 2021 (Teatr).	<i>„Odkrywając swoje możliwości”</i>	62.540,00 PLN	Katarzyna Płużek	Oczekuje na decyzje
3	Narodowe Centrum Kultury	Infrastruktura Domów Kultury 2021	<i>„FORTE!piano”</i>	25.000,00 PLN	Mariusz Skóra	Oczekuje na decyzje
4	Carlsberg Polska S.A.	Bosman dla regionu	<i>”Owady zapylające i rośliny miododajne”</i>	50.000,00 PLN	Robert Sokołowski	Odrzucony
5	Polsko-Amerykańska Fundacja Wolności, Polska Fundacja Dzieci i Młodzieży	Równać Szanse	<i>”Sprawdź Gałczyńskiego!”</i>	8.500,00 PLN	Robert Sokołowski	Pozytywny (realizacja 03.2021r.)
6	Narodowe Centrum Kultury	EtnoPolska 2021	<i>„W sąsiedztwie Kultury” polsko-gruzińskie spotkania kulturalne</i>	61.750,00 PLN	Tomasz Skierczyński	Odrzucony
7	Narodowe Centrum			49.000,00	Mariusz	Pozytywny

RAPORT O STANIE GMINY KOŁBASKOWO W 2020 ROKU

	Kultury	Kultura w Sieci	„GOKSiR.TV”	PLN	Skóra	(zrealizowany)
8	Fundacja ORLEN S.A.	Moje miejsce na ziemi	„Telewizja Internetowa COOLTURA”	20.000,00 PLN	Robert Sokołowski	Odrzucony
9	GAZ-System S.A	Fundusz Naturalnej Energii	"Bzycząca łąka - roślina miododajne jako podstawa bioróżnorodności ekosystemów"	10.000,00 PLN	Robert Sokołowski	Oczekuje na decyzje
10	Ministerstwo Kultury i Dziedzictwa Narodowego	Filmoteka Narodowa – Instytut Audiowizualny – FILM 2021	„Festiwal Alternatywnych Filmów Muzycznych FALE”	48.000,00 PLN	Tomasz Skierczyński	Odrzucony
11	Narodowe Centrum Kultury	Edukacja Kulturalna 2021	„Przegląd Piosenki Poetyckiej „KOŁATKA” im. Przemysława Gintrowskiego”	41.600,00 PLN	Łukasz Leśniak	Oczekuje na decyzje

Współpraca z innymi ośrodkami kultury oraz podmiotami kulturotwórczymi

W 2020 roku utrzymano jak i nawiązano ścisłą współpracę w ramach organizacji i współorganizacji wydarzeń o charakterze kulturalno-artystycznym oraz sportowo-artystycznym z wieloma instytucjami publicznymi i partnerami prywatnymi z całej Polski, np.:

- **Akademia Sztuki w Szczecinie** – wspólne kolędowanie studentów AS wraz z SP Przeclaw, Siadliczankami i Nadodrzankami
- **Pomorskie Towarzystwo Oświatowo-Kulturalne** w Szczecinie – koncerty świąteczne pracowni muzycznych PTOK w GOKSiR
- **Zachodniopomorska Szkoła Biznesu w Szczecinie** – inauguracja Roku Akademickiego w GOKSiR, organizacja szkoleń i prelekcji
- **Decathlon Szczecin/Ustowo** – materiały promocyjno-reklamowe (video) realizowane przez zespół GOKSiR

- **Bałtycki Teatr Dramatyczny w Koszalinie** – spektakle teatralne np. „Związek Otwarty”, „Szalone Nożyczki” czy „Dziękuję za Różę”
- **Pałac Młodzieży w Szczecinie / Zespół Pieśni i Tańca Ziemi Szczecińskiej „KRAĞ”** – wydarzenia jubileuszowe w GOKSiR, pokazy i koncerty, rozmowy intencyjne w zakresie powołania w GOKSiR osobnego zespołu pieśni i tańca
- **Bardzo Młoda Kultura (podmiot Narodowego Centrum Kultury)** – spotkania informacyjne w ramach programów szkoleniowo-regrantingowych
- **Fundacja Gwiazd** – realizacja koncertów patriotycznych „Mój Dom Polska”
- **Polsko-Amerykańska Fundacja Młodzieży** – spotkania informacyjne programów „Równać Szanse”
- **Agencja DABE** – organizacja występów stand-up’erów: Michał Pałubski, Bartosz Gajda, Łukasz Kaczmarczyk, Tomasz Jachimek, Damian Usewicz, Grzegorz Dolniak
- **Dom Kultury SŁOWIANIN** – organizacja w GOKSiR koncertów Acid Drinkers, Marek Piekarczyk, Forced To Mode (Niemcy), Riverside
- **Fundacja Kultury WEST&ART** – współorganizacja spektakli teatralnych m.in. „Sex w życiu mężczyzny”, „Wszystko o Mężczyznach”, „Morfina”, „My Hrabiny Nie Płaczą”, koncertu Krystyny Prońko. Zainicjowano rozmowy w zakresie przeniesienia do GOKSiR Gali Finałowej plebiscytu teatralnego pn. Bursztynowy Pierścień,
- **Agencja Koncertowa ADRIA-ART.** (Bydgoszcz) – organizacja w GOKSiR koncertów MROZU, Dom o Zielonych Progach, The Postman, inni
- **Agencja Impresaryjna DETE (Leszno)** – organizacja w GOKSiR koncertów: Agnieszki Chylińskiej, Grzegorza Turnaua, Dawida Kwiatkowskiego, innych.....

Wydarzenia kulturalno-artystyczne w 2020 roku:

▪ Wydarzenie o charakterze koncertowym:

Styczeń 2020:

- MARIKA – koncert (projekt: Scena Kobiet) – liczba widzów: **187**
- „KOLEDA ŁĄCZY POKOLENIA” – koncert – Siadliczanki, Nadodrzanek, studenci Akademii Sztuki i uczniowie szkoły Podstawowej w Przecławiu – liczba widzów: **241**
- THE POSTMAN - koncert (polscy Beatlesi) – liczba widzów: **173**
- FAIRY LADES - koncert z Okazji Dnia Babci i Dziadka - liczba widzów: **143**
- ZESPOŁU PIEŚNI I TAŃCA ZIEMI SZCZECIŃSKIEJ KRAĞ „SKOCZMY DO BETLEJEM” – koncert - liczba widzów: **193**

Luty 2020:

- JULIA PIETRUCHA – koncert I – (projekt: Scena Kobiet) - liczba widzów: **243**
- JULIA PIETRUCHA – koncert II – (projekt: Scena Kobiet) - liczba widzów: **227**
- JOHN PORTER – koncert - liczba widzów: **201**
- JARECKI - Koncert Walentynkowy - liczba widzów: **146**
- ŁUKASZ ŁYCZKOWSKI & 5 RANO – koncert - liczba widzów: **294**
- 4 DREAMERS – koncert młodzieżowy - liczba widzów: **329**

Marzec 2020:

- SEBASTIAN RIEDEL & CREE – koncert bluesowy - liczba widzów: **428**
- FORCED TO MODE (Niemcy) – koncert – liczba widzów: **598**
- DIKANDA – koncert z okazji Dnia Kobiet – liczba widzów: **252**

Maj 2020:

- JACKPOT – koncert online – liczba widzów online LIVE - **194**
- WSPÓŁSZYCIE – koncert online – liczba widzów online LIVE - **103**
- MAYA KOTERBA & PABLO – koncert online – liczba widzów online - **122**

Czerwiec 2020:

- CHŁOPIEC Z ZABAWKAMI – koncert online – liczba widzów online - **221**
- ETA – koncert online – liczba widzów online LIVE - **183**
- MAGIC LOUD – koncert online – liczba widzów online LIVE - **149**
- ELECTRO FEAR – koncert online – liczba widzów online LIVE - **383**
- H.O.W. – koncert online – liczba widzów online LIVE - **238**
- JEREMIAH KANE – koncert online – liczba widzów online LIVE - **326**

Lipiec 2020:

- GABRIEL FLESZAR – koncert online – liczba widzów online LIVE - **448**
- PARASOUL – koncert online – liczba widzów online LIVE - **284**
- „MÓJ DOM POLSKA” – koncert pieśni patriotycznej – liczba widzów: **103**
- LEE MONCA - koncert online – liczba widzów online LIVE - **87**
- MICHAŁ GROBELNY - koncert online – liczba widzów online - **344**

Sierpień 2020:

- CZESŁAW MOZIL – koncert „Muzyczny Stand Up” – liczba widzów: **139**
- KRZYSZTOF MAKLES – koncert online – liczba widzów online LIVE – **277**
- TYMCZASEM – koncert online – liczba widzów online LIVE - **493**

Wrzesień 2020:

- ŁUKASZ DRAPAŁA & CHEVY – koncert – liczba widzów: **333**
- THE UNDERKICKS – koncert online – liczba widzów online LIVE – **103**
- NIKT – koncert online – liczba widzów online LIVE - **221**

Październik 2020:

- NOCNY KOCHANEK – koncert – liczba widzów: **582**
- PIDŹAMA PORNO – koncert – liczba widzów: **469**
- TERAZ – koncert online – liczba widzów online LIVE - **189**
- DJ MATT Izakowsky – LIVE Set Online – liczba widzów: **94**

- STAN GER. – koncert online – liczba widzów online LIVE - **177**
- FAIRY LADIES – koncert online – liczba widzów online LIVE - **128**
- ILLUSION – koncert – liczba widzów: **418**

Listopad 2020:

- BARTAS SZYMONIAK – koncert niepodległościowy online - liczba widzów online LIVE: **361**

Grudzień 2020:

- IZABELA SZAFRAŃSKA & JACKPOT – koncert online „PÓJDŹMY WSZYSCY DO STAJENKI” – liczba widzów online LIVE: **377**

▪ **Wydarzenia teatralne:**

Styczeń 2020:

- WOJCIECH PSZONIAK – monodram pt. „ Belfer” – liczba widzów: **244**
- TEATR O! LA LA – spektakl I pt. „Przychodzi Baba do Lekarza” – liczba widzów: **182**
- TEATR O! LA LA – spektakl II pt. „Przychodzi Baba do Lekarza” – liczba widzów: **195**

Luty 2020:

- JACEK BORKOWSKI i ADAM MARJAŃSKI – spektakl pt. „Sex w życiu mężczyzny” – liczba widzów: **132**

Marzec 2020:

- TEATR POLSKI - spektakl pt. „Wszystko o mężczyznach” – liczba widzów: **171**
- TEATR PIASKU TETIANY GALITSYNY – spektakl dla dzieci pt. „Mały Książę” – liczba widzów: **231**

Sierpień 2020:

- TEATR TAŃCA EGO UV – spektakl taneczny online – liczba widzów online LIVE: **110**

Wrzesień 2020:

- BAŁTYCKI TEATR DRAMATYCZNY – spektakl I, pt. „Szalone nożyczki” – liczba widzów: **177**
- BAŁTYCKI TEATR DRAMATYCZNY – spektakl II, pt. „Szalone nożyczki” – liczba widzów: **161**

- OLGA ADAMSKA – monodram pt. „My hrabiny nie płaczemy” – PREMIERA - liczba widzów: **233**

Październik 2020:

- BAŁTYCKI TEATR DRAMATYCZNY – spektakl, pt. „Związek Otwarty” – liczba widzów: **169**

Listopad 2020:

- BAŁTYCKI TEATR DRAMATYCZNY – spektakl online, pt. „Dziękuję za Różę” – liczba widzów online LIVE: **47**

▪ **Wydarzenia o charakterze komediowo-satyrycznym:**

Luty 2020:

- WIECZÓR STAND-UP – Damian Usewicz, Tomasz Nowaczyk – liczba widzów: **152**

Czerwiec 2020:

- STAND-UP – program I - Grzegorz Dolniak „Termin przydatności” – liczba widzów: **200**
- STAND-UP – program II - Grzegorz Dolniak „Termin przydatności” – liczba widzów: **194**
- STAND-UP – program III - Grzegorz Dolniak „Termin przydatności” – liczba widzów: **198**

Grudzień 2020:

- STAND-UP - Online Show Sylwester na Piątkę, Usewicz, Nowaczyk, Zenker, Kamiński, Pałubski – wydarzenie online – liczba widzów: **466**

W wydarzeniach o charakterze koncertowym uczestniczyło **9934 osób**, teatralnych

2052 osób, komediowo-satyrycznym **1210 osób**

łącznie na wyżej wymienionych wydarzeniach gościło 13196 osób

▪ **Wydarzenia o charakterze społeczno- charytatywnym:**

Styczeń 2020:

- 28 Finał Wielkiej Orkiestry Świątecznej Pomocy (rekordowa zbiórka: 107.086,15 PLN) – ilość odwiedzających: < 1000 osób

Marzec 20220:

- Gminny punkt dystrybucji maseczek ochronnych
- Drukarka 3D - produkcja elementów przyłbic ochronnych

Czerwiec 2020:

- Maraton Mocy dla Franka (chłopiec chory na SMA) – wartość zebranych środków finansowych: 28.132,60 PLN – ilość odwiedzających < 1000 osób

Lipiec 2020:

- Urodzinowa zbiórka dla Franka (chłopiec chory na SMA) – wartość zebranych środków finansowych: 33.488,50 PLN – ilość odwiedzających < 1000 osób

Sierpień 2020:

- Dzień Psa – zbiórka charytatywna na rzecz schroniska dla bezdomnych zwierząt w Dobrej – wartość zebranych środków: 2.853,15 – ilość odwiedzających < 1000 osób

▪ **Wydarzenia jubileuszowe:**

- „Pierwszy Rok” działalności Gminnego Ośrodka Kultury, Sportu i Rekreacji w Przecławiu.
- Jubileusz dziesięciolecia kadencji Wójta Gminy Kołbaskowo
- Inauguracja Roku Akademickiego Zachodniopomorskiej Szkoły Biznesu
- Ślub Cywilny w foyer GOKSiR

▪ **Wykłady, warsztaty i zajęcia instruktażowe, inne:**

- Warsztaty tworzenia makramy
- Warsztaty z linorytu
- TWÓJROBOT.PL - warsztaty z programowania i robotyki
- CHUSTORAMA – warsztaty „Spotkania przy chuście”
- Harmonia ciała i ducha, techniki oddechowe i koncerty relaksacyjne
- Bardzo Młoda Kultura - spotkania informacyjne dotyczące projektów
- Program Równać Szanse - spotkania szkoleniowo- informacyjne
- BAJUBAJKA - Warsztaty czytelnicze dla Dzieci
- Dźwiękowe TAI CHI z Gongami i Misami Tybetańskimi
- Pokaz „Light To Sky” na placu przed GOKSiR

▪ **Konkursy, kluby i inne przedsięwzięcia:**

- Konkurs dla mieszkańców gminy – „Ogród warzywny Roku 2020”
- Konkurs dla 10- ciu najlepszych Artystów w regionie (nagrania portfolio)
- Konkurs fotograficzny dla mieszkańców gminy – „Gmina Kołbaskowo w kolorach jesieni”
- Klub Młodego Ekologa – projekty o charakterze ekologicznym

- Wernisaż – XVIII edycja Ogólnopolskiego Konkursu Plastycznego „Sztuka Osób Niepełnosprawnych” pt. „Tajemnica Mojej Wyobraźni” – Mecenat: Państwowy Fundusz Rehabilitacji Osób Niepełnosprawnych.

▪ **Wydarzenia zlecone przez Urząd Gminy w Kołbaskowie:**

- Bal Seniora 2020
- Dolina Dolnej Odry Poezją Śpiewana 2020
- Izabela Szafrńska & Jackpot – koncert online „Pójdźmy wszyscy do stajenki”

Ferie zimowe 2020

Gminny Ośrodek Kultury, Sportu i Rekreacji w ramach Ferii Zimowych 2020 zorganizował dwa turnusy półkolonii dla dzieci z tereny gminy Kołbaskowo w wieku od 7 do 12 roku życia. Spośród przygotowanej oferty uczestnicy mogli skorzystać z:

- zajęć na basenie
- podstaw gry na gitarze
- podstaw gry na perkusji
- podstaw śpiewu
- zajęć tanecznych
- zajęć ogólnorozwojowych
- zajęć plastycznych
- robotyki
- zajęć na lodowisku
- zajęć kulinarnych
- pokazów Szalonego Naukowca
- z seansów kinowych

Liczba uczestników:

- I turnus – **96** uczestników
- II turnus – **105** uczestników



01.06.2020r. ruszył projekt GOKSiR. TV. Koncepcja zakładała czasową zmianę formy funkcjonowania GOKSiR oraz reorganizację programową działalności statutowej w skutek pandemii COVID-19 i odgórnego zamknięcia wszelkich instytucji kultury w kraju. Projekt zakładał przejście z klasycznej formy dostarczania mieszkańcom zasobów kulturalnych, zajęć pozalekcyjnych i innych form rozwijających potrzeby kulturalne, w sferę wirtualną gdzie kultura i częściowo również oświata będą dostarczane odbiorcom bezpośrednio do ich domów w formie on-line.

GOKSiR.TV to kompleksowa realizacja materiałów telewizyjnych własnych i „wypożyczonych”, transmisje on-line, retransmisje, streamingi oraz własne studio na żywo. Całym procesem produkcyjnym, w tym scenariuszami, nagłośnieniem, oświetleniem, obsługą techniczną, operowaniem kamerami, kierowaniem planami zdjęciowymi, obróbką materiałów, montażem, grafikami, ścieżkami dźwiękowymi, udostępnianiem materiałów on-line na serwery, itp. w pełni zajmowali się i zajmują pracownicy GOKSiR.

W celu realizacji powyższej koncepcji dokonano niezbędnych inwestycji w postaci studia operatorskiego, kamer, oświetlenia, itp. Inwestycje sfinansowano ze środków GOKSiR przeksięgowanych z pozycji budżetowej „Wydarzenia kulturalno-artystyczne”.

GOKSiR.TV, 23.07.2020r. została oficjalnie zarejestrowana jako krajowy nadawca telewizyjny programów rozpowszechnianych w systemie teleinformatycznym pod numerem 940 księgi rejestrowej Krajowej Rady Radiofonii i Telewizji.

Projekt GOKSiR.TV został dofinansowany kwotą 49.000,00 PLN ze środków Ministerstwa Kultury i Dziedzictwa Narodowego w ramach programu dotacyjnego „Kultura w Sieci” prowadzonego przez Narodowe Centrum Kultury w Warszawie.

Do końca 2020r. GOKSiR.TV „wyprodukowało” i bezpłatnie udostępniło mieszkańcom ponad 2000 minut materiałów kulturalno-artystycznych, oświatowych, edukacyjnych, popularno-naukowych i publicystycznych. Wśród zrealizowanych materiałów znalazły się m.in.:

Wieczorynki:

- Bajka: „Lampa Alladyna” - emisja 1.06.2020 / powt. 17.06.2020, 1.07.2020
- Bajka: „Trzy małe świnki” - emisja 2.06.2020 / powt. 18.06.2020, 2.07.2020
- Bajka: „Trzy sprytne koziołki” - emisja 3.06.2020 / powt. 19.06.2020, 3.07.2020
- Bajka: „Śpiąca Królewna” - emisja 4.06.2020 / powt. 22.06.2020, 6.07.2020
- Bajka: „Czerwony Kapturek” - emisja 5.06.2020 / powt. 23.06.2020, 7.07.2020
- Bajka: „Bajka Zaspianka” - emisja 8.06.2020 / powt. 24.06.2020, 8.07.2020
- Bajka: „Arletka, Pan Świerszcz i skrzypce” - emisja 9.06.2020 / powt. 25.06.2020
- Bajka: „Żółw i zajac” - emisja 10.06.2020 / powt. 26.06.2020, 10.07.2020
- Bajka: „Złotowłosa i trzy misie” - emisja 11.06.2020 / powt. 29.06.2020, 13.07.2020
- Bajka: „Brzydkie Kaczątko” - emisja 12.06.2020 / powt. 30.06.2020, 14.07.2020
- Bajka: „Psi Patrol” - emisja 15.06.2020 / powt. 15.07.2020
- Bajka: „Kot w butach” - emisja 16.06.2020 / powt. 16.07.2020

Koncerty online:

- Chłopiec z zabawkami - emisja 5.06.2020
- ETA - emisja 12.06.2020
- Magic Loud - emisja 27.06.2020
- Jeremiah Kane – emisja 06.07.2020
- H.O.W. – emisja 06.07.2020
- Elektro Fear – emisja 06.07.2020
- Gabriel Fleszar - emisja 10.07.2020
- Michał Grobelny - emisja 17.07.2020
- Parasoul - emisja 24.07.2020
- Lee Monca - emisja 31.07.2020
- Teatr tańca EGO VU - emisja 7.08.2020
- Krzysztof Makles - emisja 14.08.2020
- JackPot - emisja 21.08.2020
- Tymczasem - emisja 28.08.2020
- Maya & Pablo - emisja 4.09.2020
- The Underkicks - emisja 11.09.2020
- NIKT - 18.09.2020
- Współzycie - emisja 2.10.2020
- Tomasz Skierczyński – emisja 16.10.2020
- Live Set Online - emisja 23.10.2020
- Stan Ger - emisja 30.10.2020
- Fairy Ladies - emisja 31.10.2020
- Bartas Szymoniak – emisja 11.11.2020
- Izabela Szafrńska/Jackpot – emisja 12.12.2020

Programy kulturalno-informacyjne: Kulturalnie o Kulturze (KOK):

- KOK1 - emisja 1.06.2020

- KOK2 - emisja 8.06.2020
- KOK3 - emisja 15.06.2020
- KOK4 - emisja 22.06.2020
- KOK5 - emisja 30.07.2020
- KOK6 - emisja 31.07.2020
- KOK7 - emisja 12.06.2020
- KOK8 - emisja 16.06.2020
- KOK9 - emisja 19.08.2020
- KOK10 - emisja 26.08.2020
- KOK11 - emisja 27.08.2020
- KOK12 - emisja 31.08.2020
- KOK13 - emisja 10.09.2020

Programy sportowo-edukacyjne: „Zdrowy Kręgosłup”:

- Kręgosłup1 - emisja 1.06.2020
- Kręgosłup2 - emisja 8.06.2020
- Kręgosłup3 - emisja 15.06.2020
- Kręgosłup4 - emisja 22.06.2020
- Kręgosłup5 - emisja 29.06.2020

Programy taneczno-rytmiczne – „Latino”:

- Latino1 - emisja 2.06.2020
- Latino2 - emisja 10.06.2020

Programy taneczno-rytmiczne – „Rytmika dla najmłodszych”:

- Rytmika1- emisja 4.06.2020
- Rytmika2 - emisja 11.06.2020

Programy plastyczno-malarskie – „Rysunek Online”:

- Rysunek1 - emisja 3.07.2020
- Rysunek2 - emisja 10.07.2020
- Rysunek3 - emisja 17.07.2020

Programy informacyjne – „INFO NEWS”:

- Info News - emisja 31.07.2020
- Info News - emisja 7.08.2020
- Info News - emisja 14.08.2020
- Info News - emisja 21.08.2020
- Info News - emisja 28.08.2020
- Info News - emisja 4.09.2020
- Info News - emisja 11.09.2020
- Info News - emisja 18.09.2020

- Info News - emisja 25.09.2020
- Info News - emisja 2.10.2020
- Info News - emisja 9.10.2020
- Info News - emisja 16.10.2020
- Info News - emisja 23.10.2020
- Info News - emisja 30.10.2020
- Info News - emisja 06.11.2020
- Info News - emisja 13.11.2020
- Info News - emisja 20.11.2020
- Info News - emisja 27.11.2020
- Info News - emisja 04.12.2020
- Info News - emisja 11.12.2020
- Info News - emisja 18.12.2020

Programy edukacyjno-ekologiczne – „Klub Młodego Ekologa”:

- KME1 – emisja 17.07.2020
- KME2 – emisja 15.08.2020

Programy publicystyczne: „LIVE STUDIO”:

- Wywiad z Wójt Gminy Kołbaskowo Panią Małgorzatą Schwarz – emisja 09.11.2020r
- Wywiad z Marszałkiem Województwa Zachodniopomorskiego Panem Olgierdem Geblewiczem – emisja 23.11.2020r

Wszystkie materiały i programy są udostępnione mieszkańcom bezpłatnie na dedykowanym kanale GOKSiR.TV na platformie YOUTUBE.PL. Do końca 2020r. kanał „GOKSiR.TV” uzyskał **231 749** wyświetleń (YT) zaś liczba odbiorców profilu „GOKSIR TV Gmina Kołbaskowo” w serwisie Facebook, na dzień 31.12.2020r. to **137 469**.



W okresie od 01.01.2020r. do 31.12.2020r. w GOKSiR funkcjonowała sala kinowa. Początkowo jako „KINO GOKSiR” a od 01.10.2020r. już jako profesjonalne kino pn. „KINO ZACHÓD”.

W grudniu 2020 roku Kino Zachód złożyło akces przystąpienia do Stowarzyszenia Sieci Kin Studyjnych i Lokalnych działającego pod egidą Instytutu Audiowizualnego Filmoteki Narodowej. Działalność Sieci Kin Studyjnych i Lokalnych ma na celu upowszechnianie kultury filmowej w

szczególności poprzez rozpowszechnianie w kinach Sieci filmów o wysokich walorach artystycznych oraz podejmowanie działalności edukacyjnej adresowanej do młodej widowni kin. Strukturę Sieci tworzą kina, które zobowiązały się do realizowania programu SKSiL w umowach zawartych z operatorem Sieci - Filmoteką Narodową- Instytutem Audiowizualnym (FINA), która w zamian wspiera finansowo działalność programową kin oraz ułatwia im dostęp do pożądanego - z punktu widzenia programu Sieci - repertuaru kinowego. Program Sieci jest finansowany ze środków Polskiego Instytutu Sztuki Filmowej, oraz Filmoteki Narodowej - Instytutu Audiowizualnego.

W marcu 2020 roku Kino Zachód (Kino GOKSiR) przystąpiło do programu „Nowe Horyzonty Edukacji Filmowej”. To odbywające się przez cały rok szkolny projekcje kinowe dla uczniów, realizowane w ramach cykli tematycznych, dostosowanych do wszystkich etapów edukacyjnych. Każdy pokaz poprzedza prelekcja multimedialna wprowadzająca uczestników w tematy podejmowane w danym filmie. Cały program NHEF jest zgodny z podstawą programową MEN. Ze względu na zamknięcie kin 16.03.2020r. (pandemia COVID-19) projekt będzie (przy udziale placówek oświatowych Gminy Kołbaskowo) realizowany w 2021r.

Od 01.01.2020r. Kino realizowało 3 założone projekty:

- 1. Familijne Poranki Kinowe**
- 2. Przecławskie Wtorki Filmowe**
- 3. Współpraca z placówkami oświatowymi Gminy Kołbaskowo**

Familijne Poranki Kinowe – cykl seansów filmowych realizowany w każdą sobotę w Kinie Zachód. Projekt skierowany był do najmłodszych mieszkańców Gminy Kołbaskowo i ich najbliższych. W każdą sobotę o godzinie 10.00. i 12.30. całe rodziny mogły spędzić czas na projekcjach filmów animowanych i fabularnych z zakresu kina familijnego. Widzowie zobaczyli takie produkcje jak:

- „Strażnicy Marzeń”
- „Dumbo”
- „Sekretny Świat Kotów”
- „Dziadek do orzechów i Cztery Królestwa”
- „O psie, który wrócił do domu”
- „Niezwykła Przygoda Kubusia Puchatka”
- „Zakochany Kundel”

- „Zwierzogród”
- „VAIANA: Skarb Oceanu”
- „Nowe Szaty Króla”
- „Angry Birds 2”
- „Piorun”

Mimo konieczności zamknięcia projektu 16.03. (pandemia COVID-19) i braku możliwości powrotu do projektu w 2020 roku z ww. tytułów skorzystały **624** osoby (raport kasowy zakupionych biletów - cena biletu: 5,00 PLN).

Przeclawskie Wtorki Filmowe – (projekt wystartował 01.03.2020r.) - cykl seansów filmowych realizowany w każdy wtorek w Kinie Zachód. Projekt skierowany do pełnoletnich mieszkańców Gminy Kołbaskowo. W każdy wtorek o godzinie 19.30. dorosły widz mógł spędzić czas na projekcjach filmów fabularnych z zakresu kina ambitnego i niekomercyjnego. Widzowie zobaczyli takie produkcje jak:

- „Gniew” – ang. dramat
- „Pomiędzy słowami” – pol/niem. dramat

Mimo konieczności zamknięcia projektu 16.03. (pandemia COVID-19) i braku możliwości powrotu do projektu w 2020 roku z ww. tytułów skorzystały **93** osoby (raport kasowy zakupionych biletów - cena biletu: 8,50 PLN (KKM) oraz 10,00 PLN).

Współpraca z placówkami oświatowymi Gminy Kołbaskowo – od 01.01.2020r. do 16.03.2020r. z oferty Kina Zachód korzystały również przedszkola i szkoły z terenu Gminy Kołbaskowo. Dla przedmiotowych placówek przygotowano specjalne projekcje kinowe:

- „Kraina Lodu 2”
- „Pinokio”
- „Kubuś Puchatek”

W wyżej określonym okresie z oferty kina skorzystało **427** przedszkolaków i uczniów klas I-III szkół podstawowych funkcjonujących na terenie Gminy Kołbaskowo (raporty kasowe – cena uczestnictwa: 5,00 PLN).

W skutek zamknięcia kin i wszelkich jednostek kulturalnych w dniu 16.03.2020r. (COVID-19) oraz w wyniku sugestii i propozycji mieszkańców Gminy Kołbaskowo (rozszerzenie oferty kinowej o

produkcje komercyjne) została podjęta decyzja o zakupie na potrzeby Kina Zachód/Kina GOKSiR profesjonalnego projektora kinowego wraz z niezbędnym zapleczem technicznym (soczewki, okablowanie, serwer, system podtrzymywania zasilania, itp.) – inwestycja jednorazowa na okres minimum 10 lat.

W wyniku wyposażenia Kina Zachód w profesjonalny i dedykowany do projekcji stricte kinowych, projektor kinowy marki BARCO, kino rozszerzyło swoją ofertę o wszelkie nowości kinowe i premiery krajowe. Od 01.08.2020r. Kino Zachód ma możliwość prezentacji mieszkańcom takich samych tytułów (i w równoległym czasie) co duże multiplexy typu Multikino, Helios czy CinemaCity.

W wyniku rozszerzenia oferty o komercyjne produkcje kinowe wynegocjowano i zawarto umowy z najważniejszymi w kraju dystrybutorami krajowych i światowych produkcji filmowych:

- Monolith Films Sp. z o.o. (Warszawa)
- Kino Świat Sp. z o.o. (Warszawa)
- Warner Bros. Entertainment Polska Sp. z o.o. (Warszawa)
- Gutek Film Sp. z o.o. (Warszawa)

W listopadzie 2020r. (czasowe poluzowanie obostrzeń pandemicznych COVID-19) Kino Zachód (już w nowej formule) zaprosiło mieszkańców Gminy Kołbaskowo na dwie komercyjne premiery krajowe:

- „Tajemniczy Ogród” - 2020r.
- „Come Play” – 2020r.

oraz specjalny pokaz w ramach „Wieczór Halloween”: „*Lśnienie*” – 1980r.

W wyżej wymienionych seansach, jednorazowych przez powrót do obostrzeń, udział wzięło **238** osób według danych z raportu kasowego sprzedaży biletów.

Łącznie w seansach filmowych Kina Zachód **w 2020r.** tylko 3 miesiącach działalności kina udział wzięło **1.382** osób.

XX. ŚWIETLICE

W 2020 r. na terenie Gminy Kołbaskowo funkcjonowało 10 świetlic , które dostępne były dla mieszkańców gminy w miejscowościach: Będargowo, Barnisław, Bobolin, Smolećcin, Siadło Górne, Kurów, Kołbaskowo, Moczyły, Kamieniec i Stobno.

W świetlicach podejmowane były zadania w zakresie wspierania rodzin w wypełnianiu ich funkcji rodzicielskich oraz zagospodarowania czasu wolnego dzieci, pomoc w lekcjach i przeciwdziałanie niepożądanym zachowaniom. Prowadzono w nich zajęcia opiekuńczo-wychowawcze, propagowano zdrowy styl życia wolny od nałogów. Ważnym elementem działalności świetlic jest pomoc dzieciom w nauce.

Z uwagi na pandemię Koronowirusa SARS-COV-2, w roku 2020 działalność świetlic była bardzo ograniczona, obiekty przez większość czasu były nieczynne. W okresach, w których otwarcie świetlic było możliwe, zajęcia prowadzone były w ścisłym reżimie sanitarnym, głównie na powietrzu, aby jak najbardziej zminimalizować kontakty między podopiecznymi.

XXI. PRZEDSIĘBIORCY

W gminie Kołbaskowo w roku 2020 według danych rejestru REGON zarejestrowanych było **2 323** podmiotów gospodarki narodowej, w tymże roku zarejestrowano **156** nowe podmioty, a **79** podmiotów zostało wyrejestrowanych.

1. Osoby fizyczne prowadzące działalność gospodarczą – **1877**
 - a) nowo zarejestrowane w 2020 r. osoby fizyczne prowadzące działalność gospodarczą – **132**
 - b) wyrejestrowane w 2020 r. osoby fizyczne prowadzące działalność gospodarczą – **59**

Wśród osób fizycznych prowadzących działalność gospodarczą w gminie Kołbaskowo najczęściej deklarowanymi rodzajami przeważającej działalności są **Handel hurtowy i detaliczny; naprawa pojazdów samochodowych, włączając motocykle oraz Budownictwo**.

Osoby fizyczne prowadzące działalność gospodarczą według sekcji Polskiej Klasyfikacji Działalności (PKD)

KOD SEKCJI	ILOŚĆ DZIAŁALNOŚCI
Sekcja A – Rolnictwo, leśnictwo, łowiectwo i rybactwo	18
Sekcja B – Górnictwo i wydobywanie	1
Sekcja C – Przetwórstwo przemysłowe	159
Sekcja F – Budownictwo	267
Sekcja G – Handel hurtowy i detaliczny; naprawa pojazdów samochodowych, włączając motocykle	380
Sekcja H – Transport i gospodarka magazynowa	129
Sekcja I – Działalność związana z zakwaterowaniem i usługami gastronomicznymi	52
Sekcja J – Informacja i komunikacja	86
Sekcja K – Działalność finansowa i ubezpieczeniowa	62
Sekcja L – Działalność związana z obsługą rynku nieruchomości	48
Sekcja M – Działalność profesjonalna, naukowa i techniczna	227
Sekcja N – Działalność w zakresie usług administrowania i działalność wspierająca	78
Sekcja P – Edukacja	58
Sekcja Q – Opieka zdrowotna i pomoc społeczna	212
Sekcja R – Działalność związana z kulturą, rozrywką i rekreacją	18
Sekcja S,T,U – Pozostała działalność usługowa/Gospodarstwa domowe zatrudniające pracowników/Organizacje i zespoły eksterytorialne	82
Suma:	1877

2. Osoby prawne i jednostki organizacyjne nie mające osobowości prawnej - **446**

w tym spółki handlowe – **216**, spółki cywilne – **103**.

Podmioty gospodarki narodowej wg. klas wielkości (liczba pracujących):

Od 0 do 9 – **2 266** podmiotów

Od 10 do 49 – **51** podmiotów

Od 50 do 249 – **6** podmiotów

Analizując rejestr pod kątem liczby zatrudnionych pracowników, można stwierdzić, że najwięcej jest mikroprzedsiębiorstw, zatrudniających od 0 do 9 pracowników.

Źródło: Główny Urząd Statystyczny (www.stat.gov.pl)

W urzędzie gminy nie wydzielono odrębnej komórki organizacyjnej w zakresie rozwoju przedsiębiorczości, współpracy i pomocy przedsiębiorcom. Realizacja zadań w tym zakresie, zgodnie z regulaminem organizacyjnym Urzędu Gminy należała do zadań Samodzielnego Stanowiska ds. Działalności Gospodarczej i Transportu, a zadania dotyczące między innymi ładu i planowania przestrzennego do Referatu Gospodarki Nieruchomościami i Ładu Przestrzennego. Do udzielania informacji w zakresie możliwości inwestycyjnych upoważniona była również ta komórka organizacyjna. W gminie funkcjonowała uchwała o pomocy de minimis przedsiębiorcom, która umożliwiała przedsiębiorcom skorzystanie ze zwolnień w podatku od nieruchomości.

Dzięki sprawnemu działaniu urzędu gminy na terenie Gminy Kołbaskowo lokowali się i lokują nowi przedsiębiorcy.

Gmina w ofercie sprzedaży nieruchomości nadal posiada tereny inwestycyjne.

XXII. OCHRONA ŚRODOWISKA I GOSPODARKA KOMUNALNA

Na terenie Gminy Kołbaskowo nie ma punktów pomiaru dla pyłu PM10. W gminie nie funkcjonują zakłady szczególnie uciążliwe dla środowiska. Z oczyszczalni ścieków komunalnych korzystało na początku 2020 r. 99,5 % mieszkań, zaś pod koniec – 99,51 %, w tym na wsi – 100 %. W 2020 r. udział ścieków oczyszczonych w ściekach wymagających oczyszczenia wynosił 100 %. W celu polepszenia warunków środowiskowych, w których żyją mieszkańcy gmina podjęła działania związane z rozbudową sieci ścieżek rowerowych, rozwojem komunikacji publicznej oraz budowy odnawialnych źródeł energii.

Gospodarka odpadami komunalnymi na terenie Gminy Kołbaskowo

Od 1 lipca 2013 roku gminy przejęły zadanie dot. gospodarowania odpadami komunalnymi, w związku z czym Gmina Kołbaskowo zorganizowała przetargi na odbiór i zagospodarowanie odpadów komunalnych. W 2013 r. firma Sita Jantra Sp. z o.o. (obecnie Suez Jantra Sp. z o.o.) wygrała przetarg i w kolejnych latach rozpoczęła współpracę z Gminą Kołbaskowo. W 2016 roku podpisana została umowa z ww. firmą na okres 3 lat od 1 sierpnia 2016 r. do 30 lipca 2019 r. W 2019 roku oraz w 2020 roku odbyły się kolejne przetargi gdzie ponownie firma Suez Jantra Sp. z o.o. przygotowała najlepsze oferty. Obie umowy zostały podpisane na okres 1 roku. Pierwsza z nich obowiązywała od 1 sierpnia 2019 r. do 31 lipca 2020 r., natomiast druga została podpisana na okres od 1 sierpnia 2020 r. do 31 lipca 2021 r.

Na podstawie zawartej umowy na odbiór i zagospodarowanie odpadów komunalnych powstających na nieruchomościach zamieszkałych oraz wskazanych nieruchomościach niezamieszkałych na terenie gminy Kołbaskowo w 2020 r. wykonawca zobowiązany został do przekazywania odebranych odpadów komunalnych, odpadów zielonych oraz pozostałości z sortowania odpadów komunalnych do instalacji przetwarzania odpadów komunalnych wskazanej w „Planie Gospodarki Odpadami dla Województwa Zachodniopomorskiego na lata 2016-2022 z uwzględnieniem perspektywy na lata 2023-2028”, oraz do przekazywania selektywnie zebranych odpadów.

W 2020 roku wybrana została nowa metoda ustalenia opłaty za gospodarowanie odpadami komunalnymi od właścicieli nieruchomości, na których zamieszkują mieszkańcy. Opłatę określono jako iloczyn ilości średniomiesięcznego zużycia wody z danej nieruchomości oraz ustalonej stawki opłaty. Miesięczną opłatę (określoną w złożonej deklaracji dot. opłaty za gospodarowanie odpadami komunalnymi) uiszcza na rzecz Gminy Kołbaskowo właściciel nieruchomości.

W zabudowie wielorodzinnej opłata już wcześniej określana była na podstawie ilości zużytej wody. Natomiast dla nieruchomości, na której znajduje się domek letniskowy lub inna nieruchomość wykorzystywana na cele rekreacyjno - wypoczynkowe określono ryczałtową stawkę roczną.

W ramach opłaty Gmina Kołbaskowo zapewnia pojemniki służące do zbierania zmieszanych odpadów komunalnych:

1) dla wszystkich nieruchomości zamieszkałych;

2) dla domków letniskowych oraz innych nieruchomości wykorzystywanych na cele rekreacyjno-wypoczynkowe;

oraz zapewnia worki do selektywnej zbiórki odpadów komunalnych:

1) dla zabudowy jednorodzinnej i zagrodowej;

2) dla domków letniskowych oraz innych nieruchomości wykorzystywanych na cele rekreacyjno-wypoczynkowe.

Gmina Kołbaskowo, z terenu nieruchomości zamieszkałych, nieruchomości niezamieszkałych, na których znajdują się domki letniskowe oraz innych nieruchomości wykorzystywanych na cele rekreacyjno-wypoczynkowe, wykorzystywanych jedynie przez część roku bezpośrednio z nieruchomości odbiera w każdej ilości:

1) zebrane w pojemnikach odpady komunalne zmieszane;

2) zebrane selektywnie w pojemnikach lub workach odpady z:

a) papieru i tektury,

b) metalu,

c) tworzyw sztucznych,

d) szkła,

e) opakowań wielomateriałowych,

f) odpadów komunalnych ulegających biodegradacji, w tym odpadów opakowaniowych ulegających biodegradacji oraz odpady zielone.

Odpady z papieru, metalu, tworzyw sztucznych, szkła i opakowań wielomateriałowych oraz odpady komunalne ulegających biodegradacji, w tym odpady opakowaniowe ulegające biodegradacji, są gromadzone:

1) w workach lub pojemnikach w zabudowie jednorodzinnej i zagrodowej, domkach letniskowych oraz innych nieruchomościach wykorzystywanych na cele rekreacyjno-wypoczynkowe;

2) w pojemnikach na terenie pozostałych nieruchomości zamieszkałych.

Częstotliwość odbioru odpadów komunalnych następuje:

1. Z terenu zabudowy zagrodowej i jednorodzinnej:

a) odpady zmieszane niesegregowane - 1 raz w tygodniu,

b) odpady zbierane selektywnie:

- papier i tektura - 1 raz na dwa tygodnie,

- szkło bezbarwne i kolorowe - 1 raz na dwa tygodnie,

- metale, tworzywa sztuczne, opakowania wielomateriałowe - 1 raz na dwa tygodnie,

c) odpady biodegradowalne:

- wg. umowy z 2019 roku - 1 raz w tygodniu w okresie od 1 kwietnia do 30 listopada, oraz 1 raz w miesiącu w okresie od 1 grudnia – 31 marca.

- natomiast wg. umowy z 2020 roku - 1 raz w tygodniu w okresie od 1 maja do

30 września, oraz 1 raz na dwa tygodnie w okresie od 1 października – 30 kwietnia.

2. Z terenu zabudowy wielorodzinnej:

a) odpady zmieszane - dwa razy w tygodniu,

b) zbierane selektywnie:

- papier i tektura - 1 raz w tygodniu,

- metale, tworzywa sztuczne, opakowania wielomateriałowe - 1 raz w tygodniu,

- szkło - 1 raz na dwa tygodnie,

c) odpady biodegradowalne:

- wg. umowy z 2019 roku - 1 raz w tygodniu w okresie od 1 kwietnia do 30 listopada, oraz 1 raz w miesiącu w okresie od 1 grudnia – 31 marca.

- natomiast wg. umowy z 2020 roku - 1 raz w tygodniu w okresie od 1 maja do

30 września, oraz 1 raz na dwa tygodnie w okresie od 1 października – 30 kwietnia.

3. Z domków letniskowych oraz innych nieruchomości wykorzystywanych na cele rekreacyjno-wypoczynkowe:

1) w okresie od kwietnia do września (wg. umowy z 2019 oraz z 2020 roku):

a) odpady zmieszane - 1 raz na dwa tygodnie,

b) zbierane selektywnie:

- papier i tektura - 1 raz na dwa tygodnie,
- szkło - 1 raz na dwa tygodnie,
- metale, tworzywa sztuczne, opakowania wielomateriałowe - 1 raz na dwa tygodnie,
- c) odpady biodegradowalne - 1 raz na dwa tygodnie;

2) w okresie od października do marca (wg. umowy z 2019 oraz z 2020 roku):

a) odpady zmieszane - 1 raz w miesiącu,

b) zbierane selektywnie:

- papier i tektura - 1 raz na miesiąc,
- szkło - 1 raz na miesiąc,
- metale, tworzywa sztuczne, opakowania wielomateriałowe - 1 raz na miesiąc,

c) odpady biodegradowalne - 1 raz na miesiąc.

W 2020 roku odpady wielkogabarytowe odbierane były bezpośrednio sprzed posesji mieszkańców, po uprzednim zgłoszeniu do firmy Suez Jantra Sp. z o.o.. Odpady wielkogabarytowe wystawiane były przez właścicieli najpóźniej na 1 dzień przed planowanym odbiorem. Odbiór realizowany był z następującą częstotliwością:

a) zabudowa jednorodzinna i zagrodowa – 4 razy w roku,

b) pozostałe nieruchomości zamieszkałe – 6 razy w roku.

Terminy uzgadniane były z przedsiębiorcą – operatorem. Harmonogramy odbioru tych odpadów podane były do publicznej wiadomości poprzez ogłoszenia na tablicach ogłoszeń oraz na stronie internetowej Urzędu Gminy Kołbaskowo.

Poza opisanym sposobem odbioru ww. odpadów, gabaryty przyjmowane były również w Punkcie Selektywnej Zbiórki Odpadów Komunalnych (PSZOK).

Przeterminowane leki są zbierane w punktach aptecznych zlokalizowanych na terenie Gminy Kołbaskowo oraz w Punkcie Selektywnej Zbiórki Odpadów Komunalnych.

Zużyte baterie i akumulatory inne niż przemysłowe i samochodowe są odbierane z punktów zbiórki zlokalizowanych na terenie placówek oświatowych, Urzędu Gminy lub z Punktu Selektywnej Zbiórki Odpadów Komunalnych.

Odpady elektryczne i elektroniczne są zbierane w Punkcie Selektywnej Zbiórki Odpadów Komunalnych.

W Punkcie Selektywnej Zbiórki Odpadów Komunalnych (PSZOK) nieodpłatnie w ramach opłaty za gospodarowanie odpadami komunalnymi przyjmowane są, dostarczane przez mieszkańców Gminy Kołbaskowo odpady komunalne zebrane w sposób selektywny :

- 1) papier i tektura - w każdej ilości;
- 2) tworzywa sztuczne - w każdej ilości;
- 3) metal - w każdej ilości;
- 4) opakowania wielomateriałowe - w każdej ilości;
- 5) szkło - w każdej ilości;
- 6) meble i odpady wielkogabarytowe - w każdej ilości;
- 7) zużyte opony samochodowe (osobowe) – do 8 szt. rocznie;
- 8) odpady zielone - w każdej ilości;
- 9) odzież i tekstylia i - w każdej ilości;
- 10) drewno i opakowania z drewna
- 11) przeterminowane leki i chemikalia;
- 12) zużyte baterie i akumulatory inne niż przemysłowe i samochodowe - w każdej ilości;
- 13) zużyte urządzenia elektryczne i elektroniczne - w każdej ilości;
- 14) odpady niebezpieczne- odpady farb i lakierów, rozpuszczalników, środków do impregnacji drewna, olejów mineralnych i syntetycznych, benzyn, leków, opakowań po środkach ochrony roślin, nawozach, opakowania po aerozolah;
- 15) posortowane odpady budowlane i rozbiórkowe w ilości do 1000 kg od jednego gospodarstwa domowego na rok;
- 16) odpady niekwalifikujące się do odpadów medycznych, powstałe w gospodarstwie domowym w wyniku przyjmowania produktów leczniczych w formie iniekcji i prowadzenia monitoringu poziomu substancji we krwi, w szczególności igieł i strzykawek.

2. Źródła powstawania odpadów komunalnych

W myśl ustawy o odpadach, odpady komunalne zostały zdefiniowane jako odpady powstające w gospodarstwach domowych, z wyłączeniem pojazdów wycofanych z eksploatacji, a także odpady niezawierające odpadów niebezpiecznych pochodzące od innych wytwórców odpadów, które ze względu na swój charakter lub skład są podobne do odpadów powstających w gospodarstwach domowych. Dodaje się ponadto, że zmieszane odpady komunalne pozostają zmieszanyimi odpadami komunalnymi, nawet jeżeli zostały poddane czynności przetwarzania odpadów, która nie zmieniła w sposób znaczący ich właściwości.

Źródłami powstawania odpadów komunalnych są gospodarstwa domowe oraz obiekty infrastruktury i użyteczności publicznej (sektor gospodarczy, usługi, rzemiosło, szkolnictwo, handel, itp.).

2. Informacja o odebranych odpadach komunalnych:

Nieulegających biodegradacji

Lp.	Kod odebranych odpadów komunalnych	Rodzaj odebranych odpadów komunalnych	Masa odebranych odpadów komunalnych
1	15 01 02	Opakowania z tworzyw sztucznych	6,12000
2	15 01 02	Opakowania z tworzyw sztucznych	9,5598
3	15 01 06	Zmieszane odpady opakowaniowe	0,8800
4	15 01 06	Zmieszane odpady opakowaniowe	238,9200
5	15 01 06	Zmieszane odpady opakowaniowe	0,9701
6	15 01 07	Opakowania ze szkła	237,6380
7	17 01 07	Zmieszane odpady z betonu, gruzu ceglanego, odpadowych materiałów ceramicznych i el. wyposażenia inne niż	2,0600
8	17 09 04	Zmieszane odpady z budowy remontów i demontażu inne niż wymienione w 17 09 01, 17 09 02, 17 09 03	5,6800
9	20 01 32	Leki inne niż wymienione w 20 01 31	0,2590

RAPORT O STANIE GMINY KOŁBASKOWO W 2020 ROKU

10	20 03 01	Niesegregowane (zmieszane) odpady komunalne	672,3400
11	20 03 01	Niesegregowane (zmieszane) odpady komunalne	3517,1100
12	20 03 01	Niesegregowane (zmieszane) odpady komunalne	603,5228
13	20 03 01	Niesegregowane (zmieszane) odpady komunalne	51,2400
14	20 03 03	Odpady z czyszczenia ulic i placów	11,8400
15	20 03 07	Odpady wielkogabarytowe	14,2200
16	20 03 07	Odpady wielkogabarytowe	113,4200
17	20 03 99	Odpady komunalne niewymienione w innych podgrupach	2,6400

Ulegających biodegradacji

Lp.	Kod odebranych odpadów komunalnych	Rodzaj odebranych odpadów komunalnych	Masa odebranych odpadów komunalnych [Mg]
1	15 01 01	Opakowania z papieru i tektury	18,6277
2	15 01 01	Opakowania z papieru i tektury	225,4300
3	15 01 01	Opakowania z papieru i tektury	2,2900
4	20 01 08	Odpady kuchenne ulegające biodegradacji	51,5600
5	20 02 01	Odpady ulegające biodegradacji	3,3200
6	20 02 01	Odpady ulegające biodegradacji	357,5200
7	20 03 02	Odpady z targowisk	17,5400

Odpady zebrane w Punkcie Selektywnej Zbiórki Odpadów Selektywnych w 2020 roku:

Lp.	Kod zebranych odpadów komunalnych	Rodzaj zebranych odpadów komunalnych	Masa zebranych odpadów komunalnych [Mg]
1	15 01 04	Opakowania z metali	0,1830
2	15 01 10*	Opakowania zawierające pozostałości substancji niebezpiecznych lub nimi	0,0510
3	16 01 03	Zużyte opony	20,9000
4	17 01 07	Zmieszane odpady z betonu, gruzu ceglanego, odpadowych materiałów ceramicznych i elementów wyposażenia inne niż wymienione w 17 01 06	25,9400
5	17 06 04	Materiały izolacyjne inne niż wymienione w 17 06 01 i 17 06 03	60,6800
6	17 09 04	Zmieszane odpady z budowy, remontów i demontażu inne niż wymienione w 17 09 01, 17 09 02 i 17 09 03	84,2200
7	20 01 11	Tekstylia	3,0400
8	20 01 27*	Farby, tusze, farby drukarskie, kleje, lepiszcze i żywice zawierające substancje niebezpieczne	1,2800
9	20 01 28	Farby, tusze, farby drukarskie, kleje, lepiszcze i żywice inne niż wymienione w 20 01 27	0,4750
10	20 01 32	Leki inne niż wymienione w 20 01 31	0,0500
11	20 01 34	Baterie i akumulatory inne niż wymienione w 20 01 33	0,1560
12	20 01 35*	Zużyte urządzenia elektryczne i elektroniczne inne niż wymienione w 20 01 21 i 20 01 23 zawierające niebezpieczne składniki	2,7500
13	20 01 36	Zużyte urządzenia elektryczne i elektroniczne inne niż wymienione w 20 01 21, 20 01 23 i 20 01 35	2,6700
14	20 02 01	Odpady ulegające biodegradacji	20,3400

15	20 03 07	Odpady wielkogabarytowe	43,1800
16	20 03 99	Odpady komunalne niewymienione w innych podgrupach	56,3600

Potrzeby inwestycyjne związane z zagospodarowaniem odpadów komunalnych

Z uwagi na brak potrzeb w analizowanym okresie w Gminie Kołbaskowo nie realizowano inwestycji związanych z gospodarowaniem odpadami komunalnymi.

W analizowanym okresie nie stwierdzono braku umów na odbiór odpadów z nieruchomości nie objętych systemem gospodarowania odpadami komunalnymi przez Gminę Kołbaskowo.

Poziom ograniczenia masy odpadów komunalnych ulegających biodegradacji

Zgodnie z Rozporządzeniem Ministra Środowiska z dnia 15 grudnia 2017 r. w sprawie ograniczenia poziomów masy odpadów komunalnych ulegających biodegradacji, poziom ograniczenia masy odpadów komunalnych ulegających biodegradacji przekazywanych do składowania wynosi 40%.

Poziom ograniczenia masy odpadów komunalnych ulegających biodegradacji przekazanych do składowania został osiągnięty i wyniósł 0 %.

Gminie Kołbaskowo udało się ograniczyć masę odpadów ulegających biodegradacji kierowaną do składowania poprzez wysegregowanie i odbiór tych odpadów „u źródła”.

Koszty obsługi systemu.

W roku 2020 r. koszty gospodarki odpadami komunalnymi kształtowały się następująco:

Lp.	Nazwa	Wykonanie w PLN
1	Wynagrodzenia osób wykonujących zadania związane z prowadzeniem systemu	216 314,24
2	Zakup usług związanych z gospodarowaniem odpadów	3 374 120,87
3	Obsługa i utrzymanie PSZOK, energia, woda	203 472,70
4	RAZEM WYDATKI *	3 793 907,81

*Części kosztów ponoszonych na obsługę administracyjną systemu w chwili obecnej nie można oszacować z uwagi na to, że koszty korespondencji, zakupu materiałów biurowych, tonerów, itp. nie są wyodrębniane z ogólnych wydatków urzędu.

Gmina wywiązuje się z narzuconego ustawowo obowiązku osiągnięcia wymaganych prawem poziomów:

- ograniczenia masy odpadów ulegających biodegradacji przekazywanych do składowania,
- recyklingu, przygotowania do ponownego użycia papieru, metalu, tworzyw sztucznych i szkła,
- recyklingu, przygotowania do ponownego użycia i odzysku innymi metodami innych niż niebezpieczne odpadów budowlanych i rozbiórkowych.

Odebrane od właścicieli nieruchomości zamieszkałych i niezamieszkałych położonych w granicach administracyjnych Gminy Kołbaskowo zmieszane odpady komunalne, odpady zielone oraz pozostałości z sortowania odpadów komunalnych przeznaczonych do składowania dostarczane są bezpośrednio do regionalnych instalacji przetwarzania odpadów komunalnych przez podmiot uprawniony. Selektywnie zebrane odpady komunalne są natomiast przekazywane do instalacji odzysku i unieszkodliwiania zgodnie z hierarchią postępowania z odpadami określoną w obowiązujących przepisach prawa m.in. ustawie o odpadach z dnia 14 grudnia 2012 r. (Dz.U z 2018 r. poz. 21 z późn. zm.).

Punkt Selektywnej Zbiórki Odpadów Komunalnych (PSZOK) w Smoleńcinie, który funkcjonuje już od 2014 roku cieszy się dużym zainteresowaniem wśród mieszkańców, którzy w ramach uiszczanej opłaty za gospodarowanie odpadami komunalnymi mogą oddać bezpłatnie odpady problemowe i niebezpieczne. Dzięki utworzeniu PSZOK udało się w znacznej mierze ograniczyć dzikie wysypiska. Na początku 2020 r. w gminie zlokalizowano i usunięto 2 dzikie wysypiska odpadów komunalnych, które znajdowały się w Smoleńcinie i Przecławiu.

Odpady wielkogabarytowe z wyłączeniem zużytego sprzętu elektrycznego i elektronicznego oraz odpadów budowlanych i poremontowych od **1 sierpnia 2020** roku są odbierane w następujący sposób:

- a) **cztery razy w roku** w zabudowie jednorodzinnej lub zagrodowej,
- b) **sześć razy w roku** z terenu pozostałych nieruchomości zamieszkałych.

Terminy odbioru odpadów, podawane są do publicznej wiadomości poprzez ogłoszenia na tablicach ogłoszeń oraz na stronie internetowej Urzędu Gminy Kołbaskowo oraz na profilu fb. Poza zbiórką wymienione odpady są przyjmowane na bieżąco w Punkcie Selektywnej Zbiórki Odpadów

Komunalnych (PSZOK). Odpady wielkogabarytowe należało i należy nadal wystawić jeden dzień przed terminem uzgodnionym z podmiotem realizującym odbiór odpadów.

Informacja o wysokości opłat za gospodarowanie odpadami komunalnymi

I. Opłaty dla zabudowy jednorodzinnej i wielodzinnej wynoszą:
- 6,00 zł za 1 m ² zużytej wody w danej nieruchomości,
III. Opłaty dla nieruchomości niezamieszkałych, na których znajdują się domki letniskowe, lub innych nieruchomości wykorzystywanych na cele rekreacyjno-wypoczynkowe wykorzystywanych jedynie przez część roku wynoszą:
- roczna opłata zryczałtowana – 180 zł

Podsumowując analizowany rok w zakresie realizacji gospodarki śmieciowej na terenie gminy stwierdzić można znaczący wzrost wydatków, które w porównaniu z rokiem poprzednim zamykają się różnicą **962 635,63 zł tj. 34,00%**.

	Nazwa	Wykonanie w PLN	
		2019	2020
1	Wynagrodzenia osób wykonujących zadania związane z prowadzeniem systemu	177 006,18	216 314,24
3	Zakup usług związanych z gospodarowaniem odpadami	2 520 227,18	3 374 120,87
4	Obsługa i utrzymanie PSZOK, energia, woda	134 038,82	203 472,70
5	RAZEM WYDATKI *	2 831 272,18	3 793 907,81

Tabela obrazująca wpływy i wydatki w zakresie gospodarowania odpadami, bez uwzględnienia utrzymania obiektów komunalnych:

	Wykonanie		
	2018	2019	2020
Dochód	2 000 622,84	2 183 165,20	2 526 515,95
Wydatki	2 417 655,37	2 831 272,18	3 793 907,81
różnica (dopłata)	-417 032,53	-648 106,98	-1 267 391,86

Jak wynika z przedstawionego zestawienia, nastąpił znaczny wzrost ceny zakupu usług związanych z gospodarowaniem odpadami. Przełożyło się to na konieczność dopłaty z budżetu gminy do systemu gospodarowania odpadami kwoty 1 267 391,86 zł, co z kolei niezgodne jest z zapisami art.6r. ustawy o utrzymaniu czystości i porządku w gminach.

Biorąc powyższe pod uwagę słuszne było przyjęcie przez Radę Gminy na XVIII sesji 15 maja 2020 r , metody ustalania opłaty na podstawie ilości m3 średniomiesięcznego zużycia wody, jako czynnika określającego wysokość stawki za odbiór odpadów na terenie gminy Kołbaskowo. Jest to najskuteczniejsza metoda odzwierciedlająca stan zamieszkiwania gospodarstw domowych. Jednak jak pokazują przedstawione powyżej dane, system nadal się nie bilansuje. Wynika to przede wszystkim ze wzrostu cen usług oraz wprowadzeniem dla operatorów dodatkowych opłat środowiskowych, co przekłada się wprost na cenę.

XXIII.PLANOWANIE PRZESTRZENNE

Na początku 2020 r. miejscowymi planami zagospodarowania przestrzennego objętych było 23,25% powierzchni gminy. Podjęte zostały 2 uchwały o przystąpieniu do zmiany miejscowego planu zagospodarowania przestrzennego, uchwalono 8 zmiany planów zagospodarowania przestrzennego.

Wykaz uchwał podjętych w sprawie planowania przestrzennego w 2020r.

- 1.Nr XV/177/202 z dnia 27.01.2020r. w sprawie przystąpienia do sporządzenia miejscowego planu zagospodarowania przestrzennego dla terenów w obrębie Kołbaskowo i Przecław.
- 2.Nr XXI/266/2020 z dnia 02.10.2020r. w sprawie przystąpienia do sporządzenia zmiany miejscowego planu zagospodarowania przestrzennego dla terenów w obrębie Barnisław.
- 3.Nr XV/180/2020 z 27.01.2020r. w sprawie zmiany miejscowego planu zagospodarowania przestrzennego dla terenów w obrębie Kamieniec i Kołbaskowo (Dz. U. woj. zachodniopomorskiego z 2020r., poz. 1101).
4. Nr XXI/265/2020 z 02.10.2020r. w sprawie zmiany miejscowego planu zagospodarowania przestrzennego dla terenów w obrębie Warzymice (Dz. U. woj. zachodniopomorskiego z 2020r., poz. 4823).
5. Nr XXI/264/2020 z 02.10.2020r. w sprawie zmiany miejscowego planu zagospodarowania przestrzennego dla terenów w obrębie Warzymice (Dz. U. woj. zachodniopomorskiego z 2020r., poz. 4821).
6. Nr XXI/263/2020 z 02.10.2020r. w sprawie zmiany miejscowego planu zagospodarowania przestrzennego dla terenów w obrębie Warzymice (Dz. U. woj. zachodniopomorskiego z 2020r., poz. 4819).
7. Nr XXI/262/2020 z 02.10.2020r. w sprawie zmiany miejscowego planu zagospodarowania przestrzennego dla terenów w obrębie Warzymice (Dz. U. woj. zachodniopomorskiego z 2020r., poz. 4818).
8. Nr XXI/261/2020 z 02.10.2020r. w sprawie zmiany miejscowego planu zagospodarowania przestrzennego dla terenów w obrębie Warzymice (Dz. U. woj. zachodniopomorskiego z 2020r., poz. 4839).
9. Nr XXI/261/2020 z 02.10.2020r. w sprawie zmiany miejscowego planu zagospodarowania przestrzennego dla terenów w obrębie Rajkowo (Dz. U. woj. zachodniopomorskiego z 2020r., poz. 5002).
10. Nr XXIV/305/2020 z 28.12.2020r. w sprawie zmiany miejscowego planu zagospodarowania przestrzennego dla terenów w obrębie Karwowo (Dz. U. woj. zachodniopomorskiego z 2021r., poz. 441).

Przystąpiono do sporządzenia analizy zmian w zagospodarowaniu przestrzennym Gminy Kołbaskowo.

W 2020r wydano 29 decyzji o lokalizacji inwestycji celu publicznego. Decyzje te dotyczyły między innymi budowy elektroenergetycznych linii kablowych, budowy stacji bazowej telefonii komórkowej, sieci wodociągowej i kanalizacji sanitarnej, zagospodarowania terenu pod miejsce dla turystów, budowy sieci gazowej średniego ciśnienia.

Wydano 99 decyzji o ustaleniu warunków zabudowy, które dotyczyły zabudowy mieszkaniowej wielorodzinnej, zabudowy mieszkaniowej jednorodzinnej, i zabudowy usługowej.

Ostatnia aktualizacja Studium kierunków rozwoju i zagospodarowania przestrzennego Gminy Kołbaskowo miała miejsce w 2015 roku, w związku z powyższym nie podjęto działań zmierzających do jego zmiany.

Podstawowym problem z dziedziny planowania przestrzennego był i jest brak zgody Ministerstwa Rolnictwa na zmianę przeznaczenia gruntów w planach miejscowych procedowanych przez Gminę, co znacznie utrudnia rozwój gospodarczy Gminy.

XXIV. SPRAWY ADMINISTRACYJNE

Zatrudnienie w Urzędzie Gminy w dniu 01.01.2020 r. wynosiło 63 osoby, a w dniu 31.12.2020 r. 67 osób oraz 3 osoby zatrudnione w ramach robót publicznych zgodnie z umową z Powiatowym Urzędem Pracy w Policach.

W 2020 r. przeciętny czas oczekiwania na wydanie dowodu osobistego wynosił na dzień 1 stycznia 2020 r. 16 dni, a na dzień 31 grudnia 2020 r. 18 dni.

W 2020 roku uchwalono **148 uchwał, w roku poprzednim 135 uchwał**. Do publikacji w Dzienniku Urzędowym Województwa Zachodniopomorskiego przesłano 51 uchwał i 5 obwieszczeń o publikacji tekstów jednolitych uchwał. W 2020 roku organy nadzorcze stwierdziły nieważność **2 uchwał** oraz częściową nieważność **2 uchwał**. Ponadto w czterech przypadkach RIO stwierdziło nieistotne naruszenie prawa, dla porównania w 2019 roku organy nadzorcze stwierdziły nieważność **3 uchwał** oraz częściową nieważność **5 uchwał**.

W 2020 roku do Rady gminy Kołbaskowo wpłynęło:

9 skarg, 2 skargi na Dyrektora Przedszkola Publicznego w Przeclawiu, w tym 1 pozostawiona bez rozpatrzenia, 7 skarg na działania Wójta Gminy Kołbaskowo oraz **18 wniosków**. Wszystkie dotyczyły zmiany sposobu naliczania opłat za odbiór odpadów komunalnych.

XXV .WSPÓŁPRACA Z SAMORZĄDAMI

Gmina należy do następujących stowarzyszeń i związków międzygminnych:

- Stowarzyszenie Szczecińskiego Obszaru Metropolitalnego,
- Lokalna Grupa Działania „Dobre Gminy”,
- Zachodniopomorska Organizacja Turystyczna,
- Stowarzyszenie Gmin Euroregionu Pomerania.

Stowarzyszenia Szczecińskiego Obszaru Metropolitalnego wyznacza następujące cele:

- 1) upowszechnianie idei samorządności lokalnej i regionalnej oraz wspieranie jej rozwoju ,
- 2) realizację i ochronę wspólnych interesów członków Stowarzyszenia,
- 3) kształtowanie wspólnej polityki samorządów lokalnych,
- 4) reprezentowanie interesów członków Stowarzyszenia na forum krajowym i międzynarodowym,
- 5) promowanie osiągnięć członków Stowarzyszenia ,
- 6) wspieranie gospodarczego i kulturowego rozwoju samorządów należących do Stowarzyszenia,
- 7) wspieranie międzyregionalnej współpracy zagranicznej, zwłaszcza współpracy transgranicznej gmin i powiatów.

Lokalna Grupa Działania „Dobre Gminy” to stowarzyszenie obejmujące swoim obszarem działania gminy Dobra, Police, Nowe Warpno i Kołbaskowo, które powstało w oparciu o Oś 4 LEADER Programu Rozwoju Obszarów Wiejskich. Działalność LGD polega na umożliwieniu mieszkańcom wspomnianego obszaru realizacji operacji w ramach Lokalnej Strategii Rozwoju. LSR to dokument opracowany przez lokalną społeczność wiejską wskazujący kierunki działania, które mogą zdynamizować rozwój obszaru. Realizacja LSR powinna przyczynić się do poprawy jakości życia na obszarach wiejskich poprzez wzrost aktywności lokalnych społeczności oraz stymulowanie powstawania nowych miejsc pracy. LGD pomaga beneficjentom w przygotowaniu projektów poprzez nieodpłatne szkolenia i spotkania informacyjne.

ZROT

To organizacja turystyczna mająca na celu optymalizację efektów gospodarczych i społecznych wynikających z rozwoju sektora turystyki poprzez szerszą, bardziej konkurencyjną i odpowiadającą oczekiwaniom rynku ofertę turystyczną województwa zachodniopomorskiego. ZROT jest płaszczyzną współdziałania: władz samorządowych regionu, Lokalnych Organizacji Turystycznych, jednostek samorządu terytorialnego oraz organizacji branżowych, środowiska nauki i przedsiębiorców sektora turystyki, zajmującą się kreowaniem i realizacją regionalnej polityki rozwoju gospodarki turystycznej w województwie zachodniopomorskim.

Stowarzyszenie Gmin Euroregionu Pomerania

Cele Stowarzyszenia

- wspieranie i rozwijanie samorządności gmin,
- reprezentowanie interesów gmin,
- wspomaganie współpracy między gminami,
- pomaganie gminom w ich codziennej działalności,
- informowanie społeczności lokalnych o idei integracji europejskiej,
- koordynowanie i wspieranie współpracy przygranicznej w regionie.

Realizacja zadań i celów Stowarzyszenia odbywa się na wielu płaszczyznach:

- poszukiwanie oraz pozyskiwanie pozabudżetowych źródeł finansowania zadań, w tym również organizacja szkoleń i spotkań informacyjnych dla wnioskodawców,
- podejmowanie działań na rzecz promocji gmin i miast członkowskich Stowarzyszenia,
- obsługa finansowa i merytoryczna programów Polsko - Niemieckiej Współpracy Młodzieży oraz organizacja szkoleń dla organizatorów i opiekunów wymiany,
- kształcenie w zakresie problematyki Unii Europejskiej,
- pomoc w nawiązywaniu i rozwoju kontaktów,
- współpraca w strukturach Prezydium i rady Euroregionu Pomerania.

Stowarzyszenie Gmin Polskich Euroregionu Pomerania jest instytucją prowadzącą długofalową politykę edukacyjną w zakresie procesów integracyjnych Polski z Unią Europejską, funduszy pomocowych oraz przedsięwzięć integrujących społeczności lokalne w ramach współpracy transgranicznej.

Poza wymienionymi wyżej stowarzyszeniami Gmina aktywnie współpracuje z Niemcami w ramach nieformalnej grupy **Transgranicznego Planu Działania**. Grupa złożona jest z samorządów polskich i niemieckich, a jej celem jest realizacja wspólnych przedsięwzięć w zakresie kultury, edukacji, turystyki i rozwoju gospodarczego. Dzięki tej współpracy Gmina zrealizowała szereg projektów w zakresie turystyki, kultury i edukacji. W bieżącym roku rozpoczęta została realizacja projektu nauki języka niemieckiego w Szkole Podstawowej w Przeclawiu .

Ponadto we współpracy z Niemcami w raportowanym czasie Gmina złożyła dwa wnioski o dofinansowanie w ramach programu Interreg V dotyczących budowy ścieżek rowerowych łączących Gminę z gminami niemieckimi, jedna po szlaku kolejki wąskotorowej, drugi łączący ścieżkę rowerową w Rosówku z niemiecką gminą Gartz. Oba wnioski uzyskały dofinansowanie, a ich realizacja przewidziana jest na lata 2019-2021.

Gmina współpracuje z gminami w powiecie polickim w zakresie zapobiegania bezdomności zwierząt wspólnie prowadząc i finansując Międzygminne Schronisko w Dobrej.

XXVI. MIEJSCE GMINY W RANKINGACH

Gmina Kołbaskowo ponownie uznana została za jedną z najlepiej rozwijających się gmin w kraju. Nasza gmina zajęła 12. miejsce na 1538 gmin wiejskich w Polsce w najnowszym Rankingu Zrównoważonego Rozwoju Jednostek Samorządu Terytorialnego 2020.

Ranking opracowywany przez zespół prof. Eugeniusza Sobczaka powstaje w oparciu o analizę wskaźników obejmujących trzy obszary rozwoju: gospodarczy, społeczny i ochrony środowiska. Ranking uwzględnia wszystkie polskie miasta i gminy. Materiałem źródłowym są niezależne dane Głównego Urzędu Statystycznego, dzięki czemu wyniki rankingu odzwierciedlają, w sposób wiarygodny i przekrojowy, rozwój polskich jednostek samorządu lokalnego i wskazują liderów w podziale na gminy wiejskie, miejsko-wiejskie, miejskie oraz miasta na prawach powiatu.

Gmina Kołbaskowo jest na 12 miejscu, najwyższym w województwie zachodniopomorskim. Na wysokim, dziewiętnastym miejscu w tej kategorii jest także Gmina Dobra, na 26 – Rewal, na 41. - Ustronie Morskie, na 85 – Biesiekierz, na 95 Kołobrzeg, a na 99 miejscu w kraju Gmina Kobylanka.

więcej na www.kolbaskowo.pl
www.facebook.com/GminaKolbaskowo/

AKTUALNOŚCI 3



Główna arteria drogową w naszej gminie: autostrada A6 i droga krajowa nr 13

Gmina Kołbaskowo wśród najlepszych w Polsce

Gmina Kołbaskowo ponownie jedną z najlepiej rozwijających się gmin w kraju! - To kolejne wyróżnienie i docenienie naszej pracy. Na pewno nie spoczniemy na laurach, jesteśmy mocno zorientowani na dalszy rozwój - mówi wójt Małgorzata Schwarz



Małgorzata Schwarz, wójt Gminy Kołbaskowo, Beata Trzebińska, przewodnicząca Rady Gminy oraz sekretarz Izabela Kwiatkowska w gabinecie Sejmiku w Warszawie w dniu podjęcia uchwały o przyjęciu dyplomu w poprzedniej edycji rankingu RST.

Gmina Kołbaskowo zajęła 12. miejsce na 1538 gmin wiejskich w Polsce w najnowszym Rankingu Samorządów Terytorialnego 2020. W ubiegłym roku nasza gmina była na szóstym miejscu. Michał Lipiński, dyrektor konkursu „Teraz Polska” powiedział wtedy: - W ścisłej krajowej czołówce znalazła się Gmina Kołbaskowo udowadniając, że należy do grona najlepiej rozwiniętych w Polsce. Z miejsca w rankingu cieszy się Małgorzata Schwarz.

- Jestem wójttem gminy 10 lat, w mojej subiektywnej ocenie, zrobiliśmy bardzo duży postęp, począwszy od inwestycji drogowych, w zaplecze socjalne, bo mamy budynki socjalne oraz świetlice we wsiach, mamy ścieżki rowerowe, drogi, piękne i chętnie odwiedzane przez mieszkańców gminy i regionu nabrzeże w Siadle Dolnym oraz otwarte rok temu kulturalne serce gminy, GOKSIR w Przecławiu. Doceniają to mieszkańcy, czemu dali wyraz w ostatnich wyborach, postęp widać także w rankingach. Cieszy mnie to ogromnie. To kolejne wyróżnienie. To docenienie naszej pracy, pracy wszystkich pracowników urzędu gminy, którym dziękuję. Na pewno nie spoczniemy

na laurach, jesteśmy mocno zorientowani na dalszy rozwój - mówi Małgorzata Schwarz.

Ranking opracowywany przez zespół prof. Eugeniusza Sobczaka powstaje w oparciu o analizę wskaźników obejmujących trzy obszary rozwoju: gospodarczy, społeczny i ochrony środowiska. Ranking uwzględnia wszystkie polskie miasta i gminy. Materiałem źródłowym są niezależne dane Głównego Urzędu Statystycznego, dzięki czemu wyniki rankingu odzwierciedlają, w sposób wiarygodny i przejrzysty, rozwój polskich jednostek samorządu lokalnego i wskazują liderów w podziale na gminy wiejskie, miejsko-wiejskie, miejskie oraz miasta na prawach powiatu.

A jak wyglądają wyniki rankingu? W kategorii „miasta na prawach powiatu” wygrało Świnoujście, dalej znalazły się kolejno Warszawa, Opole, Poznań, Katowice, Kraków, Sopot, Bielsko-Biala, Rzeszów i Wrocław. W kategorii „gminy miejskie” kolejność jest następująca: Krynica Morska, Karpacz, Wysokie Mazowieckie, Łeba,

Sucha Beskidzka, Złotów, Bieruń, Limanowa, Lubawa i Szczawno-Zdrój. W kategorii „gminy miejsko-wiejskie” najlepsze są kolejno: Polkowice, Stryków, Kągów, Ożarów Mazowiecki, Niepolomice, Zbąszyn, Mielno, Błonie, Uniejów i Mikołajki. Natomiast w kategorii „Gminy wiejskie” w pierwszej trójce znalazły się Kleszczów, Koblaryce i Tarnowo Podgórne, dalej kolejno Suchy Las, Fuchaczów, Legnickie Pole, Nadarzyn, Lesznowola, Komorniki i Baranów. Gmina Kołbaskowo jest na 12. miejscu, najwyższym w województwie zachodniopomorskim. Na wysokim, dziewiętnastym miejscu w tej kategorii jest także Gmina Dobra, na 26 - Rewal, na 41 - Ustronie Morskie, na 85 - Biesiekierz, na 95 Kolobrzeg, a na 99 miejscu w kraju Kobylanka.

To kolejna wysoka lokata naszej gminy w kolejnym rankingu. W Rankingu Samorządów „Rzeczpospolitej”, którego wyniki opublikowano w październiku 2020 r., nasza gmina zajęła 27. miejsce w kraju. W czerwcu informowaliśmy, że Gmina Kołbaskowo znalazła się w krajowej czołówce w Rankingu Finansowym Samorządu Terytorialnego za rok 2019! Zajęła 23. miejsce w Polsce i drugie w Zachodniopomorskiem wśród gmin wiejskich. Według zestawienia przygotowanego przez RIO obejmującego wpływ jednostek samorządu terytorialnego z tytułu uzyskanych środków europejskich za lata 2014-2018 Gmina Kołbaskowo znalazła się na pierwszym miejscu w kategorii gminy wiejskie w województwie. W zestawieniu sytuacji finansowej publicznych zachodniopomorskich samorządów za 2019 rok przygotowanym przez Regionalną Izbę Obrachunkową Gmina Kołbaskowo zajmuje 3. miejsce. A podczas XVIII Gali Biznesu Gmina Kołbaskowo otrzymała Nagrodę Gospodarczą Business Club Szczecin za rok 2019.

W Rankingu Samorządów "Rzeczpospolitej", którego wyniki opublikowano w październiku 2020 roku, nasza gmina zajęła 27. miejsce w kraju w kategorii gminy wiejskie.

Ranking Samorządów "Rzeczpospolitej" jest uznawany za jeden z najbardziej prestiżowych i wiarygodnych w Polsce. Od 16 lat redakcja "Rzeczpospolitej" ocenia dokonania lokalnych władz w Polsce, pozwala wyłonić i pokazać te samorządy, które najlepiej dbają o swój zrównoważony rozwój.

Zasady rankingu ustala niezależna Kapituła, której przewodniczący był premier RP prof. Jerzy Buzek. W jej skład wchodzi także przedstawiciele organizacji samorządowych, organizacji pozarządowych, władz publicznych oraz przedstawiciele redakcji "Rzeczpospolitej".

Zgodnie z przyjętą przez Kapitułę metodologią, ranking weryfikuje skuteczność działań władz samorządowych w kształtowaniu zrównoważonego rozwoju wspólnoty lokalnej, ujmowanego w strategicznych kategoriach: trwałości ekonomicznej, trwałości środowiskowej, trwałości społecznej oraz w zakresie jakości zarządzania.

Gmina Kołbaskowo znalazła się w krajowej czołówce w Rankingu Finansowym Samorządu Terytorialnego za rok 2019! Zajęła wśród gmin wiejskich wysokie, 23. miejsce w Polsce (na 1547) i drugie w Zachodniopomorskiem. Wyniki zostały opublikowane w połowie 2020 roku.

Ranking Finansowy Samorządu Terytorialnego w Polsce za 2019 r. opracowali po raz trzeci eksperci z Uniwersytetu Ekonomicznego w Krakowie przy wsparciu Uniwersytetu Jagiellońskiego. Analizie poddano finanse prawie 2 800 polskich gmin, miast i powiatów.

Opracowanie obejmuje wszystkie samorzady, jest kompleksowe i obiektywne, mierzone siedmioma najważniejszymi wskaźnikami ekonomicznymi. Są to: 1. Udział dochodów własnych w dochodach ogółem. 2. Relacja nadwyżki operacyjnej do dochodów ogółem. 3. Udział wydatków inwestycyjnych w wydatkach ogółem. 4. Obciążenie wydatków bieżących wydatkami na wynagrodzenia i pochodne od wynagrodzeń. 5. Udział środków europejskich w wydatkach ogółem - bez poręczeń. 6. Relacja zobowiązań do dochodów ogółem. 7. Udział podatku dochodowego od osób fizycznych w dochodach bieżących.

Każdy z badanych podmiotów podlega tym samym kryteriom, co pozwala na wybranie najbardziej gospodarnych jednostek samorządu terytorialnego w Polsce.

XXVII. Informacja dotycząca poniesionych wydatków finansowych na walkę z SARS-COV-2

W związku z ogłoszonym 20 marca 2020 r na terenie Polski stanem pandemii oraz zamknięciem granic Rzeczypospolitej, gmina została zobligowana do utworzenia miejsc kwarantanny zbiorowej dla osób przekraczających granice kraju. Ponadto poniosła wydatki związane z zakupem środków ochrony osobistej dla pracowników gminy.

W związku z powyższym poniesiono następujące wydatki :

- Zakup materiałów i wyposażenia, środków ochrony osobistej - 82004 zł
 - Zakup łóżek, pościeli koców i śpiworów- 25 525 zł
 - Dezynfekcja pomieszczeń -994 zł
 - Utrzymanie i zabezpieczenie przejść granicznych-492 zł
 - Pokrycie kosztów kwarantanny wraz z kosztami wyżywienia i dowozem – 49 875 zł
 - Zakup sprzętu i materiałów wyposażenia Gminnego Centrum Zarządzania Kryzysowego w ramach projektu „Pomeranii” - 205 765 zł
 - Wsparcie finansowe szpitala w Policach – 125 000 zł
- Łącznie wydatkowano **489 655 zł**

Gmina wspólnie z mieszkańcami przygotowała i zrealizowała akcję „Maseczka dla mieszkańca”, dzięki której każdy chętny mieszkaniec gminy mógł otrzymać bezpłatnie maseczkę. Dzięki zaangażowaniu mieszkańców gminy, a także sołtysów akcja przebiegła sprawnie i skutecznie.