


GMINA KOŁBASKOWO



RAPORT O STANIE GMINY KOŁBASKOWO W 2021 ROKU

I. WSTĘP

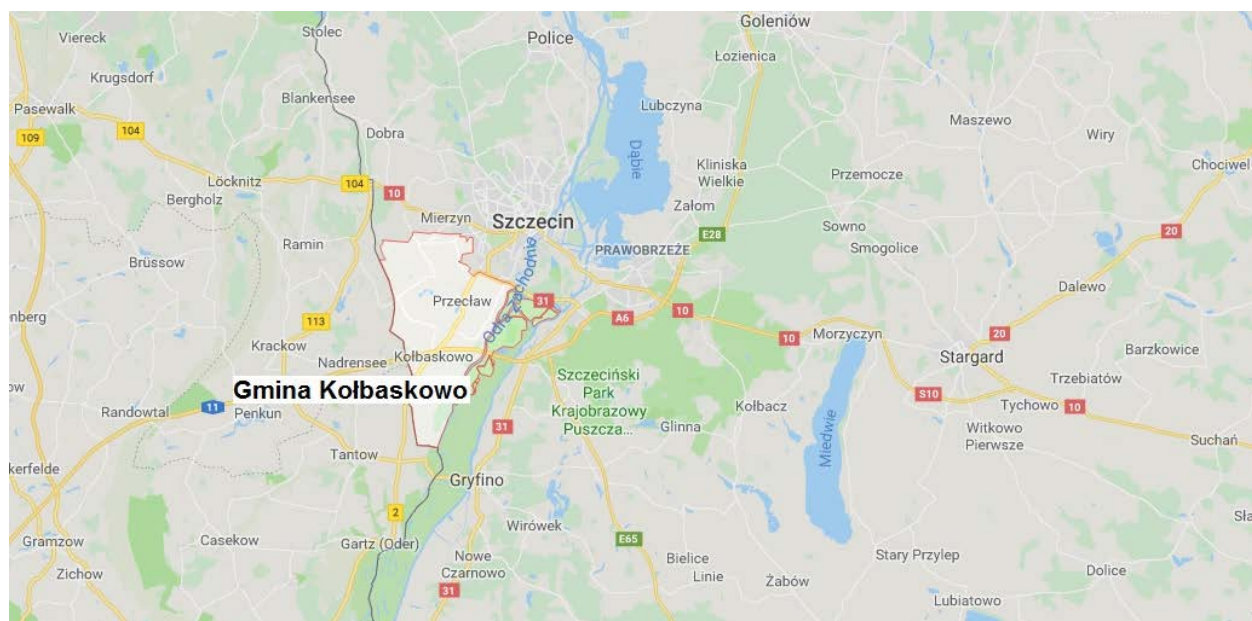
Wójt Gminy Kołbaskowo przedstawia raport o stanie Gminy w roku 2021r. Obowiązek sporządzenia raportu o stanie gminy wynika z art. 28aa ust. 1 ustawy z dnia 8 marca 1990 r. o samorządzie gminnym (tekst jednolity Dz. U. z 2022 r. poz. 559), raport obejmuje podsumowanie działalności wójta gminy w 2021 r.

II. INFORMACJE OGÓLNE

Gmina Kołbaskowo leży w granicach administracyjnych Powiatu Polickiego, w województwie zachodniopomorskim. Od północnego-wschodu gmina sąsiaduje bezpośrednio z miastem Szczecin i wraz z sąsiednimi gminami Dobra i Gryfino wchodzi w skład Szczecińskiego Obszaru Metropolitalnego.

Niewątpliwym atutem gminy jest położenie przygraniczne, które przyciąga inwestorów. Od strony zachodniej i południowej Gmina Kołbaskowo graniczy z dwoma niemieckimi landami: Brandenburgią oraz Meklemburgią-Pomorzem Przednim. Wschodni kraniec gminy wyznaczony jest przez malowniczą Dolinę Dolnej Odry, na której terenie w 1993 roku powstał cenny przyrodniczo park krajobrazowy.

Doskonale położenie tuż przy uczęszczanych szlakach drogowych sprawia, że dostępność komunikacyjna Gminy Kołbaskowo jest bardzo dobra. Przecinająca gminę autostrada A-6 od strony zachodniej łączy się z niemiecką autostradą nr 11 biegnącą do Berlina. Ta sama autostrada A-6 komunikuje gminę po kilku kilometrach z drogą ekspresową S-3 w kierunku Gorzowa, Zielonej Góry i Wrocławia, z drogą krajową nr 10 w kierunku Bydgoszczy i Torunia, z drogą krajową nr 6 w kierunku na Gdańsk, a także z miejscowościami położonymi nad Bałtykiem. Autostradą A-6 dojedziemy szybko z Kołbaskowa do lotniska w Goleniowie. Droga krajowa nr 13, biegnąca przez Gminę z północy na południe, jest jednocześnie od północy jedną z głównych dróg prowadzących do centrum Szczecina, od południa główną drogą do Schwedt w Niemczech.



Demografia

Wykaz ludności

Lp.		1.01.2021	1.01.2021	31.12.2021	31.12.2021
SOŁECTWO					
		Pobyt stały	Pobyt czasowy	Pobyt stały	Pobyt czasowy
1	Barnisław	293	3	284	2
2	Będargowo	358	2	365	2
3	Bobolin	176	0	201	0
4	Kamieniec	362	7	360	5
5	Karwowo	95	12	105	6
6	Kołbaskowo	602	11	662	6
7	Kurów	388	6	399	7
8	Moczyły	172	3	176	3
9	Ostoja	685	23	734	24
10	Pargowo	72	0	72	0
11	Przeclaw	3404	100	3458	109
12	Siadło Dolne	435	4	533	7
13	Siadło Górne	236	8	242	4
14	Smolęcín	118	1	127	3
15	Stobno	514	6	533	12
16	Ustowo	433	12	449	17
17	Warnik	179	0	174	3
18	Warzymice	3842	80	3917	103
RAZEM		12431	278	12791	313

Gmina Kołbaskowo liczy **13104** mieszkańców, z czego 51,4% stanowią kobiety, a 48,5% mężczyźni. W latach **2002-2021** liczba mieszkańców wzrosła o **72,30%**. Średni wiek mieszkańców wynosi 37,86 lat. Mieszkańcy gminy Kołbaskowo zawarli w 2021 roku 63 małżeństwa, co odpowiada 4,5 małżeństwom na 1000 mieszkańców. Jest to wartość porównywalna do wartości dla województwa zachodniopomorskiego oraz wartość porównywalna do wartości dla Polski. W tym samym okresie odnotowano 3,5 rozwodów przypadających na 1000 mieszkańców. 44,9% mieszkańców gminy Kołbaskowo jest stanu wolnego, 44,5% żyje w małżeństwie, 6,9% mieszkańców jest po rozwodzie, a 3,4% to wdowy/wdowcy. Gmina Kołbaskowo ma dodatni przyrost naturalny wynoszący 116. Odpowiada to przyrostowi naturalnemu 8,3 na 1000 mieszkańców gminy Kołbaskowo. W 2021 roku urodziło się 149 dzieci, w tym 52,3% dziewczynek i 47,6% chłopców. Na 1000 ludności gminy Kołbaskowo przypada 3,7 zgonów. Jest to znacznie mniej od wartości średniej dla województwa zachodniopomorskiego oraz znacznie mniej od wartości średniej dla kraju. W 2021 roku zarejestrowano 828 zameldowań oraz 244 wymeldowania, w wyniku czego saldo migracji wewnętrznych wynosi dla gminy Kołbaskowo 584.

W tym samym roku 0 osób zgłosiło powrót z zagranicy oraz zarejestrowano 6 zgłoszeń wyjazdów za granicę - daje to saldo migracji zagranicznych wynoszące 6.

W okresie od początku do końca 2021 r. liczba mieszkańek i mieszkańców zwiększyła się o 395 osób, przez co na dzień 31 grudnia 2021 r. wynosiła 13104, w tym 6747 kobiet i 6357 mężczyzn. W odniesieniu do poszczególnych kategorii wiekowych:

- liczba dziewcząt w wieku przedprodukcyjnym to znaczy 14 lat i mniej, wynosiła 1286 osób, a liczba chłopców 1306,
- liczba kobiet w wieku produkcyjnym (15-59 lat) to 4303, a liczba mężczyzn w wieku produkcyjnym (15-64) 4423,
- liczba kobiet w wieku poprodukcyjnym wynosiła 1158, a liczba mężczyzn 628.

Nie ma reguł co do kierunków migracji, część osób wyprowadziła się do Szczecina, część do sąsiednich gmin i podobnie w drugą stronę, co związane było najczęściej z zakupem mieszkania lub budową domu. W 2021 r. narodziło się w gminie 149 osób, w tym 78 dziewczynek i 71 chłopców, a zmarły 82 osoby, w tym 38 kobiet i 44 mężczyzn.

W latach 2005-2020 wzrost demograficzny wynosi 65.91% i plasuje nas na 21 miejscu w kraju wśród gmin wiejskich.

III. FINANSE GMINY

Budżet Gminy Kołbaskowo, jako roczny plan dochodów, wydatków, przychodów i rozchodów na 2021r, Rada Gminy uchwaliła Uchwałą NR XXIV/302/2020 Rady Gminy Kołbaskowo z dnia 28.12.2020 r. w sprawie uchwalenia budżetu Gminy Kołbaskowo na 2021 rok.

DOCHODY

Plan dochodów na 01.01.2021 r.: **95.237.470,00 zł**, z tego:

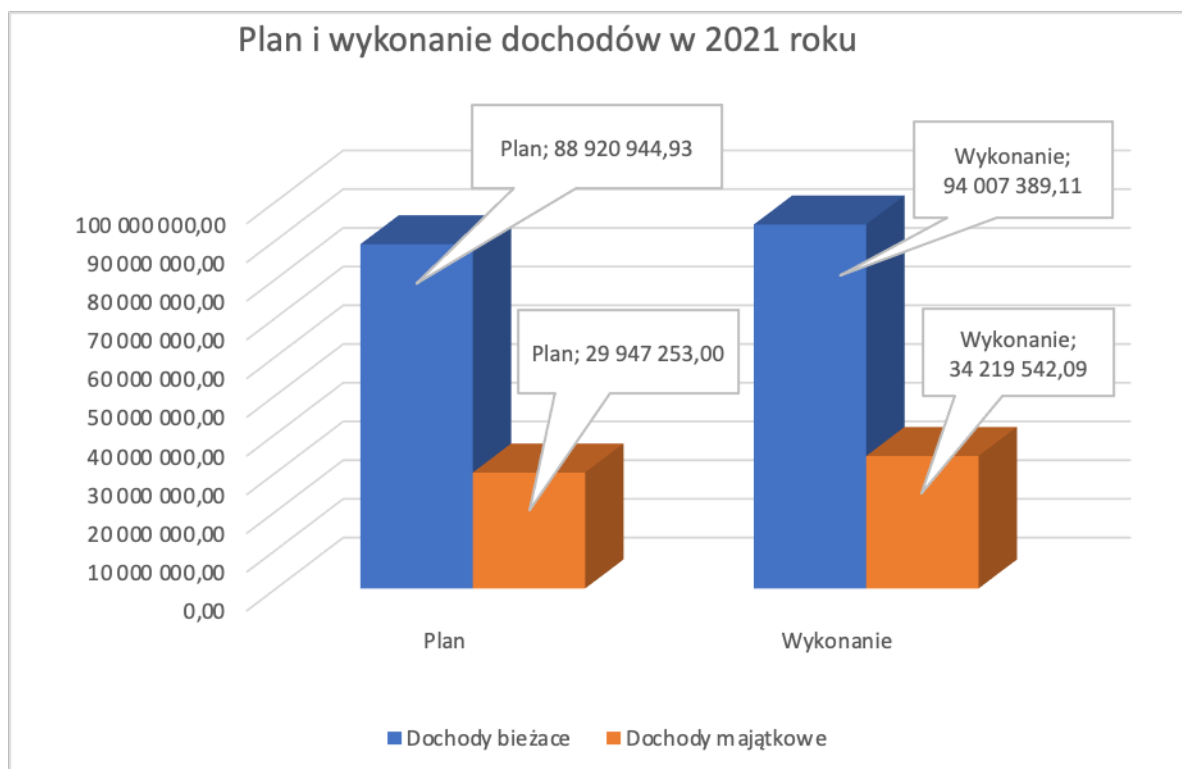
- dochody bieżące – **83.230.217,00 zł** (co stanowi 87,4% dochodów ogółem)
- dochody majątkowe – **12.007.253,00 zł** (co stanowi 12,6% dochodów ogółem)

Plan dochodów po zmianach na 31.12.2021 r.: **118.868.197,93 zł**, z tego:

- dochody bieżące – **88.920.944,93 zł** (co stanowi 74,8% dochodów ogółem)
- dochody majątkowe – **29.947.253,00 zł** (co stanowi 25,2% dochodów ogółem)

Wykonanie dochodów ogółem: **128.226.931,20 zł**, co stanowi 107,9% realizacji planu, z tego:

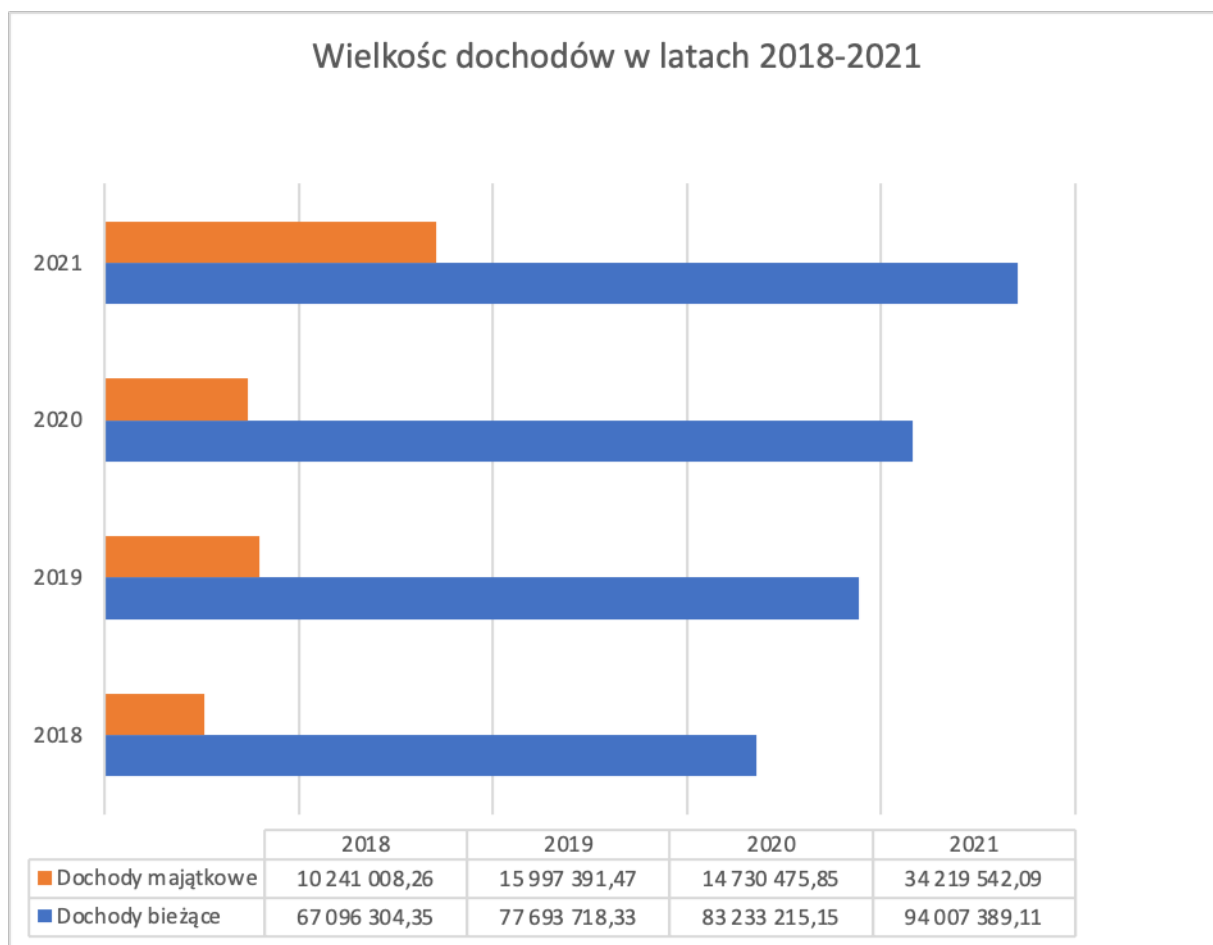
- dochody bieżące – 94.007.389,11 zł, (co stanowi 73,3% dochodów ogółem i 105,7% realizacji planu)
- dochody majątkowe – 34.219.542,09 zł (co stanowi 26,7% dochodów ogółem i 114,3% realizacji planu)



Źródło: Opracowanie własne na podstawie sprawozdania z wykonania budżetu Gminy Kołbaskowo za 2021 rok.

Wielkości dochodów w latach 2018-2021 przedstawia poniższa tabela oraz wykres graficzny, który obrazuje kształtowanie dochodów zarówno bieżących jak i majątkowych w latach 2018-2021. Z przedstawionych danych wynika, że dochody bieżące w roku 2019 wzrosły o 15,8% w stosunku do roku 2018, o 7,1% w roku 2020 w stosunku do roku 2019 oraz o 12,9% w 2021 w stosunku do 2020 roku. Dochody majątkowe w 2019 roku miały tendencję wzrostową w stosunku do roku 2018 o 56,2%, w roku 2020 zmalały o 7,9% w stosunku do 2019 roku, a w roku 2021 wzrosły o 132,3% w stosunku do 2020 roku.

Wyszczególnienie	Wykonanie			
	2018	2019	2020	2021
Dochody bieżące	67 096 304,35	77 693 718,33	83 233 215,15	94 007 389,11
Dochody majątkowe	10 241 008,26	15 997 391,47	14 730 475,85	34 219 542,09
Ogółem	77 337 312,61	93 691 109,80	97 963 691,00	128 226 931,20
	zł	zł	zł	zł



Źródło: Opracowanie własne na podstawie sprawozdań z wykonania budżetu Gminy Kołbaskowo za lata 2018-2021.

Wielkość dochodów według źródeł kształtuje się następująco:

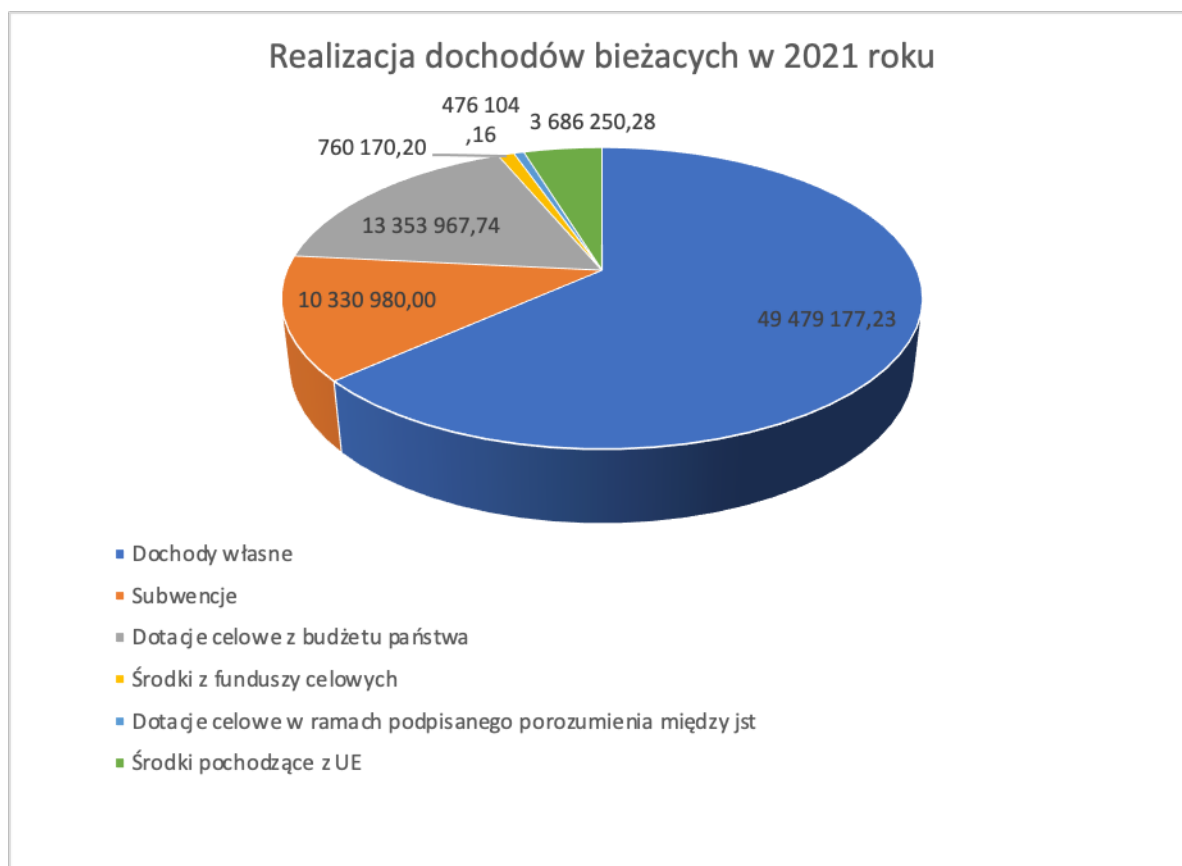
1. Dochody własne **86.287.601,55 zł**, co stanowi 67,3% ogólnych wpływów, w tym:
 - Dochody własne bieżące – 55.538.385,55 zł
 - Dochody własne majątkowe – 30.749.216,09 zł

W grupie dochodów własnych wyróżniamy:

- podatki – **23.453.502,53 zł**
- opłaty – **5.510.837,32 zł**
- udział w podatkach państwowych – **24.899.948,44 zł**
- pozostałe dochody własne – **1.674.097,26 zł**
- dochody z majątku gminy – **30.576.709,27 zł**

2. Subwencje **14.521.977,00 zł**, co stanowi 11,3% wpływów ogółem.
3. Dotacje celowe z budżetu państwa **22.718.033,50 zł**, co stanowi 17,7% ogólnej kwoty dochodów.
4. Środki z funduszy celowych **411.425,13 zł**, co stanowi 0,3% wpływów ogółem
5. Dotacje na realizację zadań wspólnych jednostek samorządu terytorialnego wykonywanych w ramach podpisanego porozumienia **225.275,35 zł** i stanowią 0,2 % ogólnej kwoty dochodów:

6. Środki pochodzące z budżetu UE **592.292,57 zł**, co stanowi 0,5 % ogólnej kwoty dochodów.

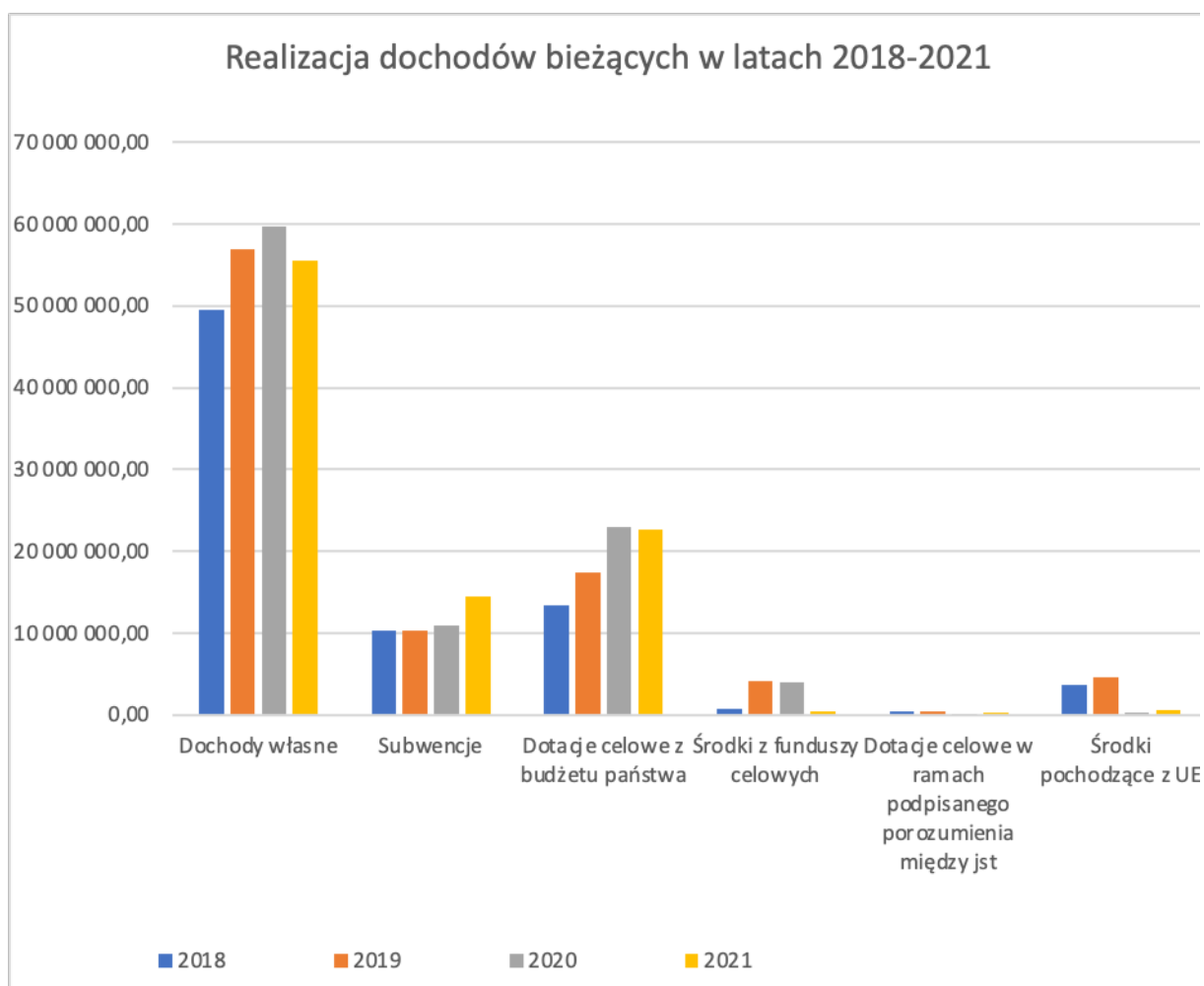


Źródło: Opracowanie własne na podstawie sprawozdania z wykonania budżetu Gminy Kołbaskowo za 2021 rok

Porównanie dochodów według źródeł w latach 2018-2021 przedstawia poniższa tabela oraz wykres

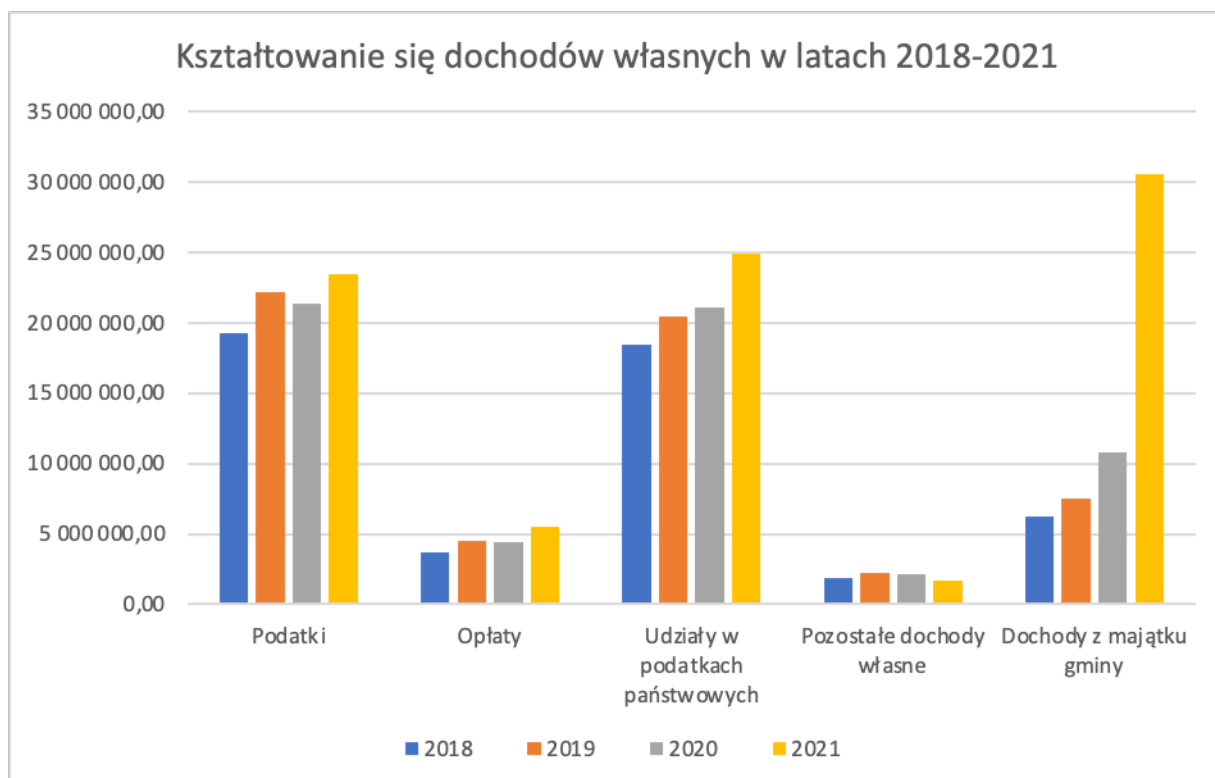
Wyszczególnienie	Wykonanie			
	2018	2019	2020	2021
Dochody własne	49 479 177,23	56 905 540,95	59 752 803,04	55 538 385,55
Subwencje	10 330 980,00	10 311 143,00	10 893 786,00	14 521 977,00
Dotacje celowe z budżetu państwa	13 353 967,74	17 438 724,12	22 891 221,79	22 718 033,50
Środki z funduszy celowych	760 170,20	4 092 713,14	3 940 408,46	411 425,13
Dotacje celowe w ramach podpisanego porozumienia między jst	476 104,16	369 957,60	164 057,76	225 275,35

Środki pochodzące z UE	3 686 250,28	4 578 944,19	321 413,95	592 292,57
-------------------------------	---------------------	---------------------	-------------------	-------------------



Źródło: Opracowanie własne na podstawie sprawozdań z wykonania budżetu Gminy Kołbaskowo za lata 2018-2021.

Z poniższego wykresu wynika, że ważnym składnikiem dochodów bieżących Gminy Kołbaskowo są dochody własne (m.in. podatki oraz udziały w podatku dochodowym od osób fizycznych i osób prawnych), które za rok 2021 stanowią 57,3% dochodów bieżących.



Źródło: Opracowanie własne na podstawie sprawozdań z wykonania budżetu Gminy Kolbaskowo za lata 2018-2021.

Wykonanie dochodów w układzie działowym :

Dział	Wyszczególnienie	Plan	Wykonanie	% wykonania
010	Rolnictwo i łowiectwo	22 397 962,86	30 927 523,07	138,1
020	Leśnictwo	0,00	1 598,15	0
600	Transport i łączność	12 948,00	967 863,51	7475
630	Turystyka	7 079 629,00	2 490 254,31	35,2
700	Gospodarka mieszkaniowa	1 921 962,00	1 287 223,38	67
710	Działalność usługowa	6 000,00	20 694,51	344,9
750	Administracja publiczna	169 483,62	138 506,57	81,7
751	Urzędy naczelnych organów władzy państwowej, kontroli i ochrony praw oraz sądownictwa	2 520,00	2 520,00	100
754	Bezpieczeństwo publiczne i ochrona przeciwpożarowa	194 648,00	215 579,56	110,8
756	Dochody od osób prawnych, od osób fizycznych i od innych jednostek nieposiadających osobowości prawnej oraz wydatki związane z ich poborem	45 373 168,65	49 677 236,50	109,5
758	Różne rozliczenia	14 521 977,00	14 522 155,93	100
801	Oświata i wychowanie	2 167 241,02	2 560 360,61	118,1

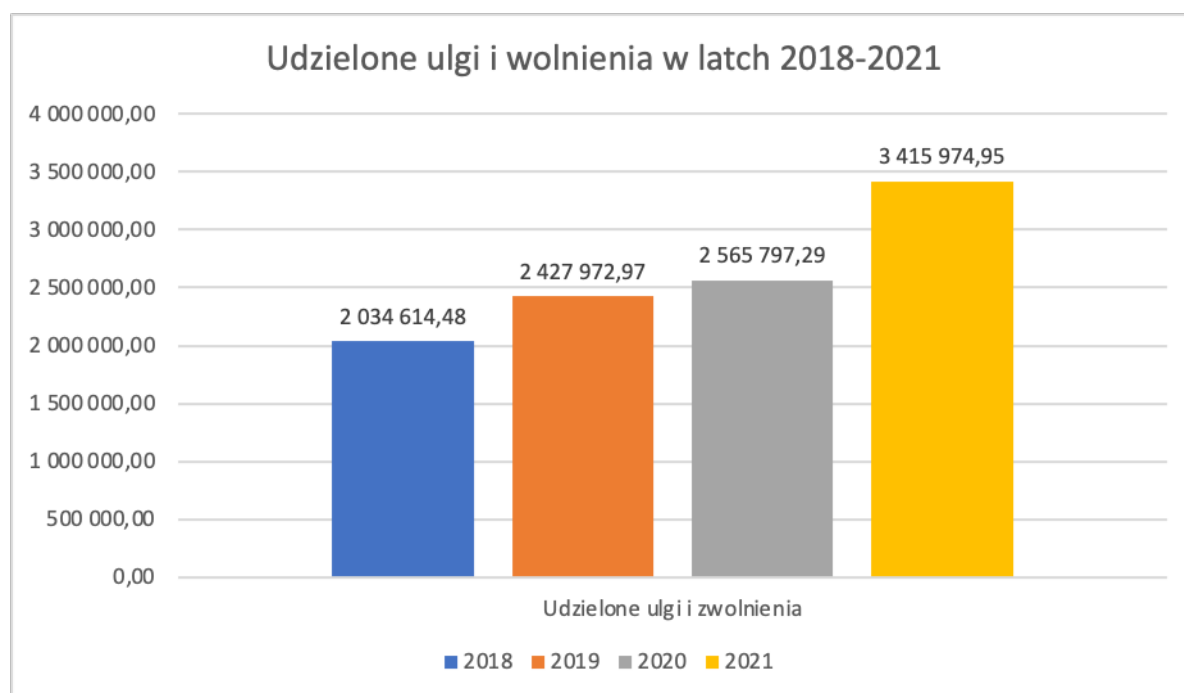
RAPORT O STANIE GMINY KOŁBASKOWO W 2021 ROKU

851	Ochrona zdrowia	19 965,00	29 087,54	145,7
852	Pomoc społeczna	778 071,78	746 032,20	95,9
853	Pozostałe zadania w zakresie polityki społecznej	123 962,00	16 462,00	13,3
854	Edukacyjna opieka wychowawcza	5 868,00	2 959,05	50,4
855	Rodzina	21 000 719,00	20 966 066,25	99,8
900	Gospodarka komunalna i ochrona środowiska	2 865 431,00	3 410 464,58	119
921	Kultura i ochrona dziedzictwa narodowego	196 822,00	207 931,93	105,6
926	Kultura fizyczna	29 819,00	36 411,55	122,1
Ogółem		118 868 197,93	128 226 931,20	107,9

Udzielone przez gminę ulgi i zwolnienia podatkowe w 2021 roku spowodowały zmniejszenie potencjalnych dochodów o **3.415.974,95 zł** w tym:

- 3.241.885,00 zł - obniżenie górnych stawek podatków i opłat,
- 153.445,95 zł – udzielone ulgi i zwolnienia
- 10.593,00 zł – umorzenie zaległości podatkowych
- 10.051,00 zł – rozłożenie należności na raty, odroczenie terminu płatności

W latach 2018-2021 udzielone ulgi i zwolnienia kształtowały się następująco:



Źródło: Opracowanie własne na podstawie sprawozdań z wykonania budżetu Gminy Kołbaskowo za lata 2018-2021.

Udzielono zwolnienia z podatku od nieruchomości na podstawie:

- Uchwały Nr XXVII8342/2021 z dnia 26 marca 2021 r. w sprawie zwolnienia z opłaty i zwrotu części opłaty pobranej od przedsiębiorców za korzystanie z zwolnień na sprzedaż napojów alkoholowych przeznaczonych do spożycia w miejscu sprzedaży za rok 2021 przedsiębiorców prowadzących punkty sprzedaży na terenie Gminy Kołbaskowo na łączną kwotę **16.983,33 zł**

WYDATKI

Plan wydatków na 01.01.2021 r.: **104.696.495,00 zł**, z tego:

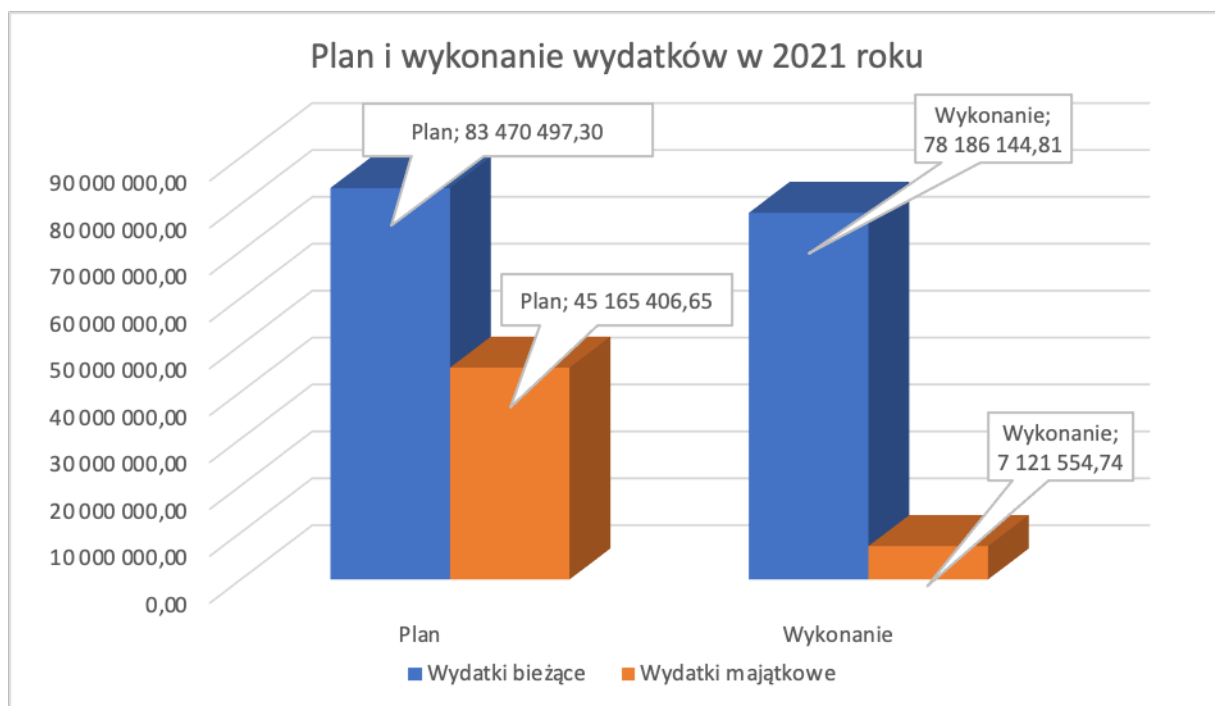
- wydatki bieżące – **78.523.092,00 zł** (co stanowi 75,0% wydatków ogółem)
- wydatki majątkowe – **26.173.403,00 zł** (co stanowi 25,0% wydatków ogółem)

Plan wydatków po zmianach na 31.12.2021 r.: **128.635.903,95 zł**, z tego:

- wydatki bieżące – **83.470.497,30 zł** (co stanowi 64,9% wydatków ogółem)
- wydatki majątkowe – **45.165.406,65 zł** (co stanowi 35,1% wydatków ogółem)

Wykonanie wydatków ogółem: **85.307.699,55 zł**, co stanowi 66,3% realizacji planu, z tego:

- wydatki bieżące – 78.186.144,81 zł, (co stanowi 91,7% wydatków ogółem i 93,7% realizacji planu)
- wydatki majątkowe – 7.121.554,74 zł (co stanowi 8,3% wydatków ogółem i 15,8% realizacji planu)



Źródło: Opracowanie własne na podstawie sprawozdania z wykonania budżetu Gminy Kołbaskowo za 2020 rok.

Realizacja wydatków w latach 2018-2021 przedstawia się następująco:

Wyszczególnienie	Wykonanie			
	2018	2019	2020	2021
Wydatki bieżące	56 079 136,92	58 946 212,18	71 118 490,39	78 186 144,81
Wydatki majątkowe	28 426 953,26	41 647 558,30	24 211 564,11	7 121 554,74
Ogółem	84 506 090,18	100 593 770,48	95 330 054,50	85 307 699,55

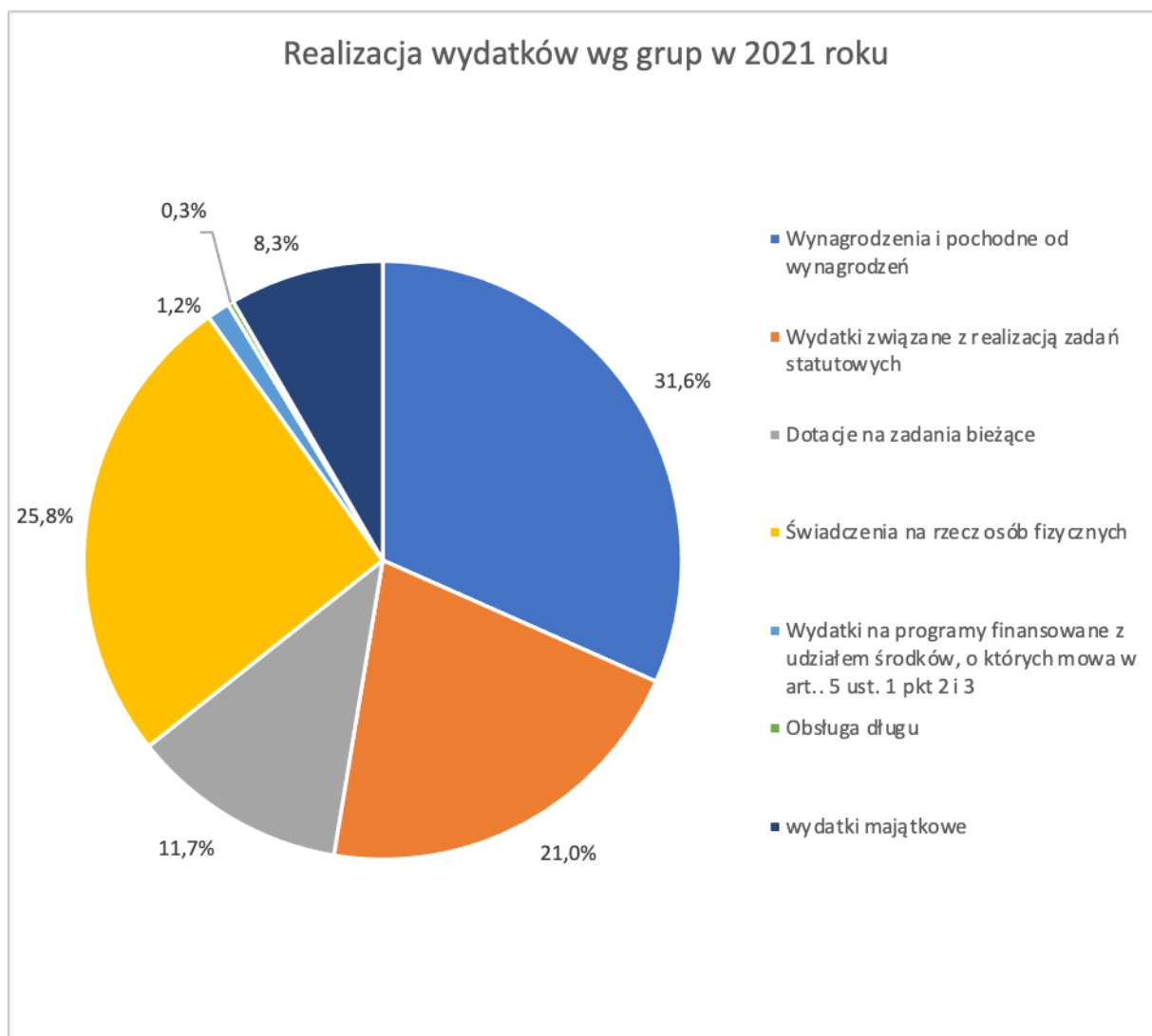
RAPORT O STANIE GMINY KOŁBASKOWO W 2021 ROKU



Źródło: Opracowanie własne na podstawie sprawozdań z wykonania budżetu Gminy Kołbaskowo za lata 2018-2021.

Wykonanie wydatków wg grup :

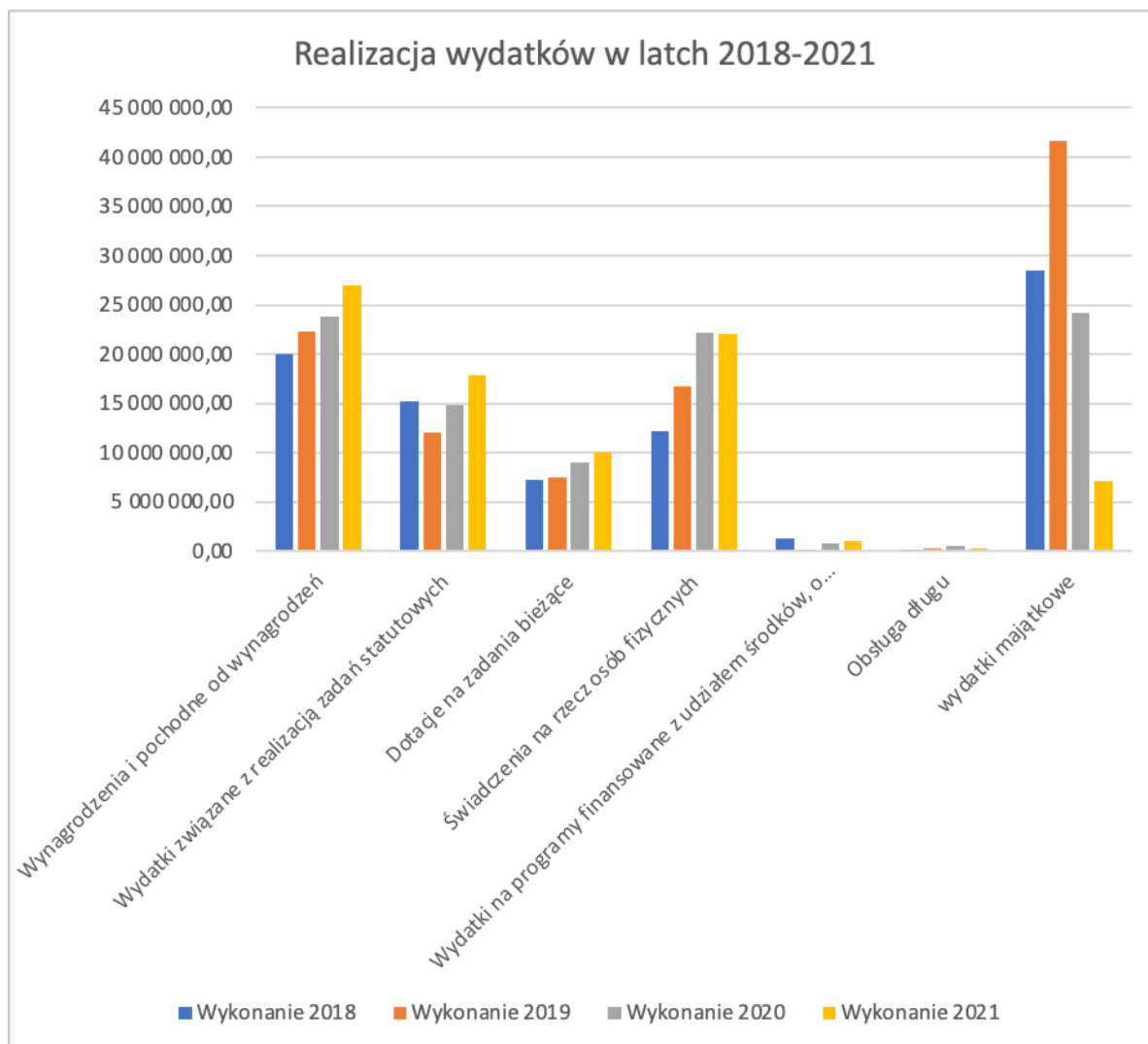
Wyszczególnienie	Plan na 31.12.2021 r.	Wykonanie na 31.12.2021 r.	% wykonania
1.	2.	3.	4.
WYDATKI BIEŻĄCE OGÓŁEM, z tego:	83 470 497,30	78 186 144,81	93,7
1) wydatki jednostek budżetowych, z tego:	49 019 096,67	44 888 376,87	91,6
a) wydatki na wynagrodzenia i składki od nich naliczane	28 403 080,95	26 994 065,31	95,0
b) wydatki związane z realizacją zadań statutowych jednostek budżetowych	20 616 015,72	17 894 311,56	86,8
2) wydatki na dotacje na zadania bieżące	10 168 92,89	9 978 935,20	98,1
3) wydatki na świadczenia na rzecz osób fizycznych	22 431 537,73	22 000 720,40	98,1
4) wydatki bieżące na programy finansowane z udziałem środków, o których mowa w art. 5 ust. 1 pkt 2 i 3	1 165 440,01	1 053 530,23	90,4
6) wydatki na obsługę długu jednostki samorządu terytorialnego	685 501,00	264 582,11	38,6
WYDATKI MAJĄTKOWE OGÓŁEM, w tym:	45 165 406,65	7 121 554,74	15,8
1) wydatki majątkowe na programy finansowane z udziałem środków, o których mowa w art. 5 ust. 1 pkt 2, 3	4 603 812,00	61 282,22	1,3
WYDATKI OGÓŁEM:	128 635 903,95	85 307 699,55	66,3



Źródło: Opracowanie własne na podstawie sprawozdania z wykonania budżetu Gminy Kołbaskowo za 2021 rok.

Poniższa tabela i wykres przedstawia kształtowanie się wydatków wg grup w latach 2018-2021

Wyszczególnienie	Wykonanie			
	2018	2019	2020	2021
Wynagrodzenia i pochodne od wynagrodzeń	20 072 510,40	22 298 783,97	23 841 117,31	26 994 065,31
Wydatki związane z realizacją zadań statutowych	15 178 488,12	12 022 185,31	14 865 340,23	17 894 311,56
Dotacje na zadania bieżące	7 292 539,14	7 560 694,12	8 962 579,57	9 978 935,20
Świadczenia na rzecz osób fizycznych	12 182 272,80	16 748 981,81	22 192 502,91	22 000 720,40
Wydatki na programy finansowane z udziałem środków, o których mowa w art. 5 ust. 1 pkt 2 i 3	1 271 142,54	62 351,22	756 278,77	1 053 530,23
Obsługa długu	82 183,92	253 215,75	500 671,60	264 582,11
wydatki majątkowe	28 426 953,26	41 647 558,30	24 211 564,11	7 121 554,74



Źródło: Opracowanie własne na podstawie sprawozdań z wykonania budżetu Gminy Kołbaskowo za lata 2018-2021.

Na wydatki bieżące Gminy Kołbaskowo w kwocie 78.186.144,81 zł, składają się wydatki własne związane z jej funkcjonowaniem i administrowaniem oraz wydatki na remonty majątku własnego gminy. Ich strukturę oraz wysokość przedstawiono w sprawozdaniu z wykonania budżetu gminy za rok 2021 r.

Tabela przedstawia plan i wykonanie wydatków bieżących w 2021 roku

Dział	Wyszczególnienie	Plan	Wykonanie	% wykonania	udział % w wydatkach bieżących
010	Rolnictwo i łowiectwo	531 952,86	530 743,71	99,8	0,7
020	Leśnictwo	1 000,00	0,00	0	0

RAPORT O STANIE GMINY KOŁBASKOWO W 2021 ROKU

600	Transport i łączność	5 895 367,14	5 371 831,61	91,1	6,9
630	Turystyka	578 264,13	463 692,89	80,2	0,6
700	Gospodarka mieszkaniowa	482 482,00	320 253,45	66,4	0,4
710	Działalność usługowa	399 631,00	307 957,28	77,1	0,4
750	Administracja publiczna	8 068 608,42	7 327 864,57	90,8	9,4
751	Urzędy naczelnych organów władzy państwowej, kontroli i ochrony praw oraz sądownictwa	2 520,00	2 520,00	100	0
754	Bezpieczeństwo publiczne i ochrona przeciwpożarowa	907 473,00	738 624,48	81,4	0,9
757	Obsługa długu publicznego	685 501,00	264 582,11	38,6	0,3
758	Różne rozliczenia	880 063,10	558 320,00	63,4	0,7
801	Oświata i wychowanie	25 053 449,33	24 037 594,61	95,9	30,7
851	Ochrona zdrowia	993 131,02	550 753,17	55,5	0,7
852	Pomoc społeczna	3 028 993,78	2 835 462,59	93,6	3,6
853	Pozostałe zadania w zakresie polityki społecznej	250 563,00	77 756,10	31	0,1
854	Edukacyjna opieka wychowawcza	837 343,00	747 359,21	89,3	1
855	Rodzina	22 302 777,00	21 935 786,30	98,4	28,1
900	Gospodarka komunalna i ochrona środowiska	7 926 888,70	7 573 537,45	95,5	9,7
921	Kultura i ochrona dziedzictwa narodowego	4 164 318,82	4 141 616,87	99,5	5,3
926	Kultura fizyczna	480 170,00	399 888,41	83,3	0,5
Ogółem		83 470 497,30	78 186 144,81	93,7	100

Z analizy danych przedstawionych w tabeli wynika, że największy udział w wydatkach ma dział Oświata i Wychowanie i stanowi 30,7% wydatków bieżących Gminy Kołbaskowo w 2021 roku. Wydatki bieżące na Oświatę i wychowanie były finansowe z następujących źródeł:

- środki z części oświatowej subwencji ogólnej w kwocie 12.016.795,00 zł stanowią 50% wydatków bieżących na Oświatę i Wychowanie
- środki własne w kwocie 10.473.562,02 zł stanowią 43,6% wydatków bieżących na Oświatę i Wychowanie
- dotacje celowe otrzymane z budżetu państwa w ramach zadań zleconych w kwocie 141.362,90 zł stanowią 0,6% wydatków bieżących na Oświatę i Wychowanie
- dotacje celowe otrzymane z budżetu państwa w ramach dofinansowania do zadań własnych w kwocie 824.367,52 zł stanowią 3,4% wydatków bieżących na Oświatę i Wychowanie
- środki otrzymane na mocy porozumień między jednostkami samorządu terytorialnego w kwocie 225.275,36 zł stanowią 0,9% wydatków bieżących na Oświatę i Wychowanie
- środki z tytułu dotacji z udziałem środków z UE w kwocie 356.231,81 zł stanowią 1,5% wydatków bieżących na Oświatę i Wychowanie

RAPORT O STANIE GMINY KOŁBASKOWO W 2021 ROKU

Drugą poważną pozycją w wydatkach bieżących Gminy Kołbaskowo w roku 2021 jest dział Rodzina i stanowi 28,1% wydatków bieżących. Wydatki te były finansowe z następujących źródeł:

- dotacje celowe otrzymane z budżetu państwa w ramach zadań zleconych w kwocie 20.449.297,17 zł stanowią 93,2% wydatków bieżących na Rodzinę;
- dotacje celowe otrzymane z budżetu państwa w ramach dofinansowania do zadań własnych w kwocie 105.390,65 zł stanowią 0,5% wydatków bieżących na Rodzinę;
- środki własne Gminy w kwocie 1.381.098,48 zł stanowią 6,3% wydatków bieżących na Rodzinę.

W 2021 r. wydatki majątkowe Gmina zrealizowała w kwocie **7.121.544,74 zł**.

Udział wydatków majątkowych w wydatkach ogółem stanowi **8,3%**.

Poniższa tabela przedstawia zrealizowane wydatki majątkowe w 2021 roku

I	WYDATKI INWESTYCYJNE	5.447.421,84
1.	Budowa sieci kanalizacji sanitarnej grawitacyjnej i ciśnieniowej w m. Siadło Górne	9.557,10
2.	Budowa sieci wodociągowej i kanalizacji sanitarnej dla zabudowy mieszkaniowej jednorodzinnej w Siadle Dolnym	60.000,00
3.	Budowa sieci wodociągowej i kanalizacji sanitarnej do obsługi terenów inwestycyjnych usługowo-produkcyjnych w obrębie Barnisław	146,12
4.	Budowa sieci wodociągowej i kanalizacji tłocznej na odcinku od węzła Przeclaw projektowanej drogi DK 13 do oczyszczalni ścieków w Przeclawiu przy ul. Aleja Kasztanowa	51.620,00
5.	Budowa sieci wodociągowej łączącej miejscowości Ustowo i Kurów oraz budowa rurociągu tłoczego kanalizacji sanitarnej	601.531,72
6.	Budowa instalacji fotowoltaicznej na terenie nieczynnego składowiska odpadów innych niż niebezpieczne w m. Smolecin	31.705,53
7.	Zwiększenie wykorzystania energii ze źródeł odnawialnych w Gminie Kołbaskowo poprzez zakup i montaż 4 instalacji fotowoltaicznych w jednostkach oświatowych o łącznej mocy 190 kW	281.842,20
8.	Budowa dróg gminnych w m. Warzymice obejmujące ul. Turkusową, Wrzosową, Oliwkową, Złotą wraz z kanalizacją deszczową i oświetleniem ulicznym	84.000,00
9.	Budowa drogi gminnej łączącej drogę krajową nr 13 w Przeclawiu z projektowaną obwodnicą Przeclawia i Warzymic	984.775,78
10.	Budowa drogi gminnej wzdłuż drogi krajowej nr 13 w obrębie Ustowo	487.219,15
11.	Budowa nowej drogi gminnej do terenów inwestycyjnych usługowo-produkcyjnych w Gminie Kołbaskowo	28.905,00
12.	Budowa dróg rowerowych na terenie gminy Kołbaskowo: Przebudowa drogi gminnej Siadło Dolne – Kurów	466.511,20

RAPORT O STANIE GMINY KOŁBASKOWO W 2021 ROKU

13.	Budowa drogi gminnej łączącą drogę powiatową Nr 3926Z w Ostoi z ulicą Zbójnicką w Szczecinie	142.500,00
14.	Budowa drogi gminnej łączącą drogę powiatową Ustowo – Kurów z projektowanym węzłem, „Przeclaw” na DK 13	151.900,00
15.	Rekonstrukcja i przywrócenie do pierwotnej szerokości 5 metrów drogi (dz. ew.gr.15, obręb Kołbaskowo, gm. Kołbaskowo)	117.010,00
16.	Budowa miejsc parkingowych w m. Przeclaw na terenie działki nr 2/26 obręb Przeclaw – II etap	152.889,00
17.	Ścieżka edukacyjna ukazująca walory przyrodnicze Gminy Kołbaskowo	236.255,40
18.	Ścieżka rowerowa „Zielona Granica”	2.398,50
19.	Zagospodarowanie terenów rekreacyjnych w miejscowości Moczyły	2.257,30
20.	Ścieżka rowerowa na historycznej kolejce wąskotorowej Casekow-Penkun-Odra przez Gminy Casekow-Penkun-Krackow-Grambow-Kołbaskowo	61.282,22
21.	Rewitalizacja dawnego cmentarza w Pargowie	296.852,07
22.	Rozbudowa budynku Urzędu Gminy Kołbaskowo	17.206,47
23.	Instalacja kamer wewnętrznych i zewnętrznych w budynku Zespołu Szkolno-Przedszkolnego w Przylepie	14.421,75
24.	Wykonanie i wyposażenie placu zabaw przy Zespole Szkolno-Przedszkolnym w Przylepie	227.597,50
25.	Modernizacja PSZOK w m. Smolecin	130.918,33
26.	Rewitalizacja zabytkowego parku w Kurowie	22.080,00
27.	Wymiana drogowych lamp oświetleniowych na lampy energooszczędne na obszarze gminy	705.056,00
28.	Budowa świetlicy wiejskiej w Pargowie	45.756,00
29.	Kompleksowa renowacja boiska sportowego przy Alei Kasztanowej (w Przeclawiu gm. Kołbaskowo)	28.000,00
30.	Mini boisko sportowe- wielofunkcyjne "Pod chmurką" (Dz. Nr 2/26, obręb Przeclaw gm. Kołbaskowo)	5.227,50
II	WYDATKI NA ZAKUPY INWESTYCYJNE	2.215.947,42
1.	Wykup sieci wodociągowych i sanitarnych	35.959,10
2.	Zakup nieruchomości	219.967,69
3.	Zakup i montaż zintegrowanego systemu informatycznego do kompleksowej obsługi Urzędu Gminy oraz wymiany danych z jednostkami organizacyjnymi i mieszkańcami Gminy Kołbaskowo	299.945,03
4.	Zakup serwera	10.971,60
5.	Zakup Lekkiego Samochodu Ratowniczo-Gaśniczego	399.000,00

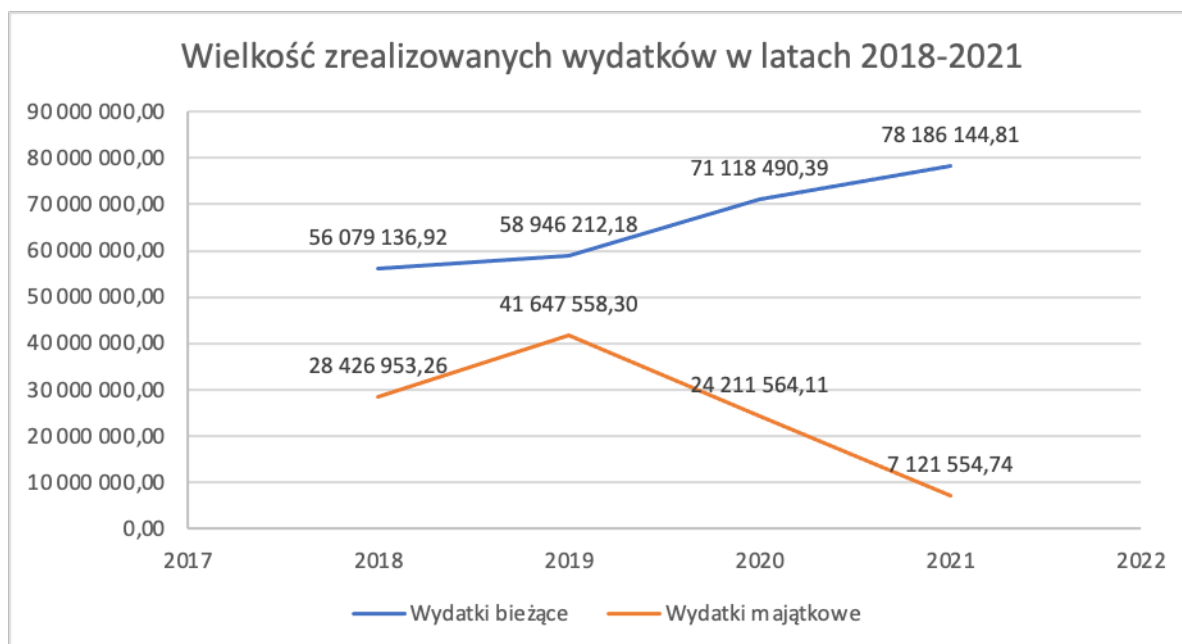
RAPORT O STANIE GMINY KOŁBASKOWO W 2021 ROKU

6.	Zakup urządzenia recyklopatu	110.023,50
7.	Zakup samochodu dostawczego	140.080,50
III	POZOSTAŁE WYDATKI INWESTYCYJNE	458.185,48
1.	Remont nawierzchni drogi powiatowej Nr 3927Z Szczecin – Siadło Górne na 3 odcinkach	411.340,10
2.	Obrandingowanie budynku GOKSIR	46.845,38

W 2021 r. Gmina zrealizowała następujące projekty i zadania przy wsparciu środków zewnętrznych:

- 1) w ramach programów finansowanych z udziałem środków europejskich oraz środków o których mowa w art.5 ust.1 pkt 3 oraz ust. 3 pkt 5 i 6 ustawy.:
 - Polsko-niemiecki spływ kajakowy – **39.713,01 zł**
 - Wschód słońca na Międzyodrzu – poranny spływ transgraniczny – **42.231,41 zł**
 - Poznaj kraj swojego sąsiada – **108.930,22 zł**
 - Podróż szlakami historii XIII wieku – polsko-niemiecka gra terenowa – **103.534,14 zł**
 - Łamiemy bariery językowe w Gminie Kołbaskowo – **116.361,79 zł**
 - Edukacja językowa dzieci w wieku przedszkolnym i wczesnoszkolnym – **55.441,54 zł**
 - Polsko-niemiecki bal seniora – **108.953,32 zł**
 - Rodzinny Piknik w Pargowie – **126.329,44 zł**
 - Polsko-niemiecka Noc Kupały – **120.673,23 zł**
 - Fashion & Style. Polsko-niemiecka integracja kobiet – **104.749,30 zł**
 - Polsko-niemiecki jarmark bożonarodzeniowy w Przeclawiu – **126.612,83 zł**
 - Ścieżka rowerowa na historycznej kolejce wąskotorowej Casekow-Penkun-Odra przez gminy Casekow-Penkun-Krackow-Grambow-Kołbaskowo – **61.282,22 zł**

Poniższy wykres przedstawia kształtowanie wydatków zarówno bieżących jak i majątkowych w latach 2018-2021. Z przedstawionych danych wynika, że wydatki bieżące wzrosły w roku 2019 o 5,1% w stosunku do roku 2018, o 20,6% w roku 2020 w stosunku do roku 2019 i o 9,9% w 2021 roku w stosunku do 2020 roku. Natomiast wydatki majątkowe w 2019 roku miały tendencję wzrostową o 46,5% w stosunku do 2018 roku, a w roku 2020 zmalały o 41,9% w stosunku do 2019 roku i o 29,4% w 2021 roku w porównaniu z 2020 rokiem. Tak duży spadek wydatków majątkowych w 2021 roku w stosunku do 2020 roku mimo wysokiego planu wynika z tego, że wiele inwestycji rozpoczęło się 2021 roku i będą kontynuowane w 2022 roku.



Źródło: Opracowanie własne na podstawie sprawozdań z wykonania budżetu Gminy Kołbaskowo za lata 2018-2021.

PRZYCHODY

Plan przychodów na 31.12.2021 r.: **12.658.205,02 zł**, z tego:

- Niewykorzystane środki pieniężne o których mowa w art. 217 ust. 2 pkt 8 ustawy o finansach publicznych – **3.014.300,52 zł**
- Wolne środki jako nadwyżka środków pieniężnych na rachunku bieżącym budżetu jednostki samorządu terytorialnego, wynikająca z rozliczeń wyemitowanych papierów wartościowych, kredytów i pożyczek z lat ubiegłych – **9.643.904,50 zł**

Uzyskane w 2021 r. przychody w wysokości **20.096.542,52 zł** stanowiły 158,8% założonego planu i stanowiły źródło pokrycia planowanego deficytu oraz spłatę rat pożyczki, kredytu i emisji obligacji zaciągniętych w latach ubiegłych.

ROZCHODY

Plan rozchodów na 31.12.2021 r.: **2.890.499,00 zł**, z tego:

- Spłaty kredytów i pożyczek, wykup papierów wartościowych – **2.890.499,00 zł**

Na wielkość rozchodów złożyły się spłaty rat w wysokości 2.890.504,00 zł z tytułu:

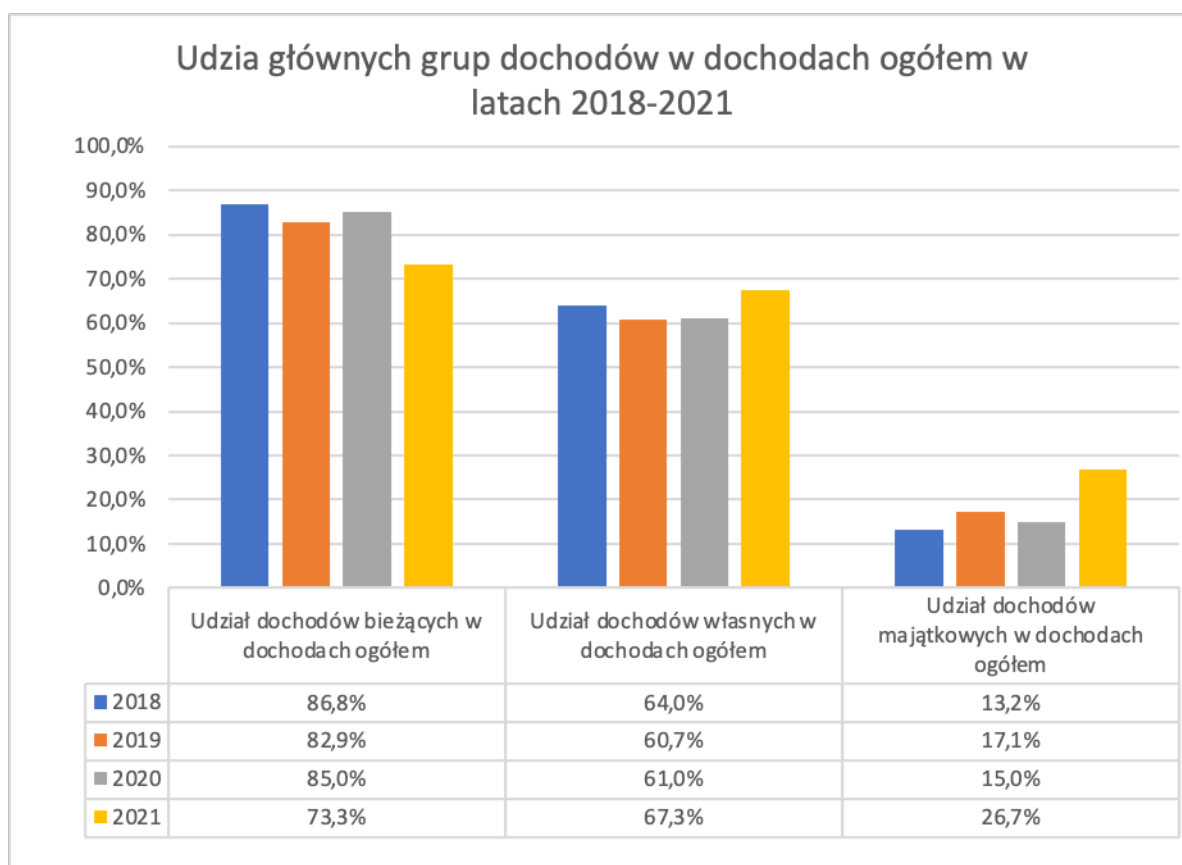
1. pożyczki udzielonej Gminie Kołbaskowo z WFOŚiGW stanowiącą wkład własny w realizacji zadania inwestycyjnego „Rozbudowa oczyszczalni ścieków w Przeclawiu” – **357.600,00 zł**
2. wyemitowanych obligacji na sfinansowanie zadania inwestycyjnego „Budowa Gminnego Ośrodka Kultury” – **1.500.000,00 zł**
3. zaciągniętego kredytu na sfinansowanie zakupu nieruchomości w Przylepie – **1.032.899,00 zł**

Gmina Kołbaskowo planowała zamknąć rok budżetowy 2021 deficytem w wysokości 9.767.706,02 zł. Jednak niepełna realizacja zaplanowanych na 2021 rok wydatków budżetowych związana między innymi z przesunięciem w czasie realizacji zadań spowodowała, że ostatecznie na koniec 2021 r. wystąpiła nadwyżka w wysokości 42.919.231,65 zł.

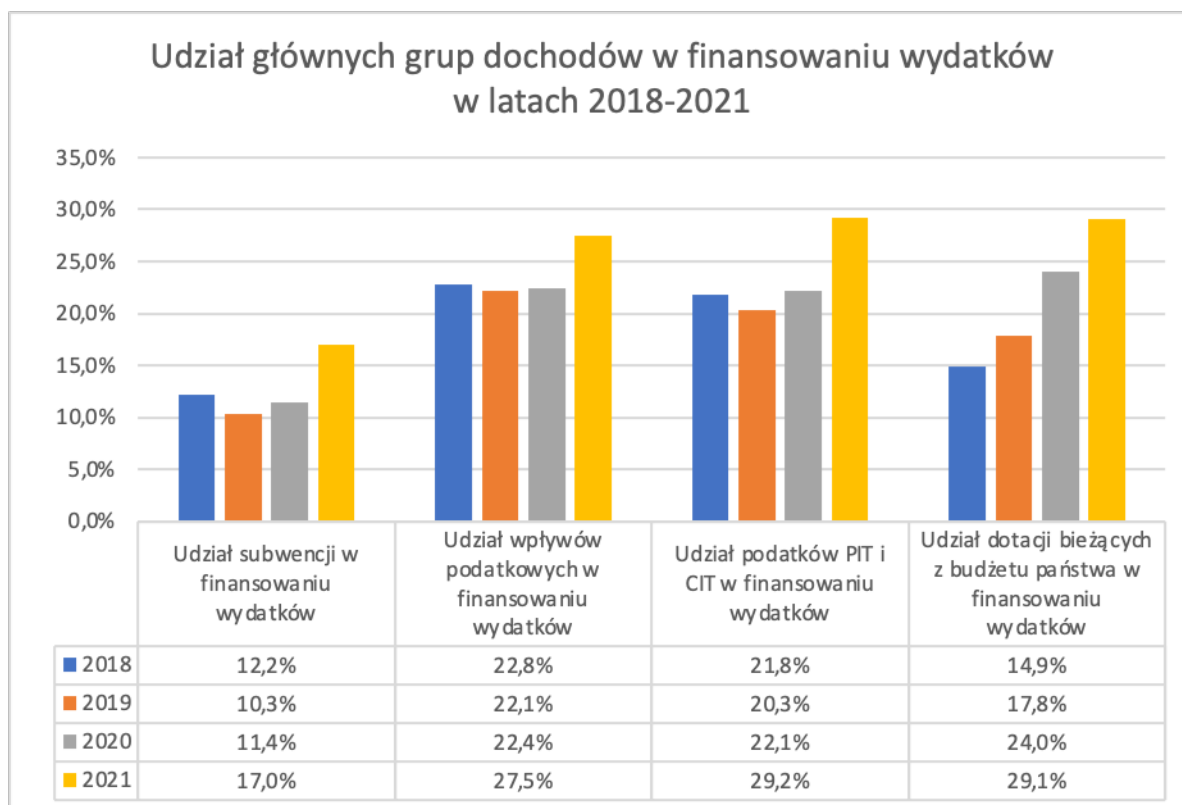
Wskaźniki budżetowe dla 2021 roku

- Udział dochodów bieżących w dochodach ogółem to **73,3%**
- Udział dochodów własnych w dochodach ogółem to **67,3%**.
- Udział dochodów majątkowych w dochodach ogółem to **26,7%**.
- Dochody budżetu z tytułu subwencji pokryły **17,0%** wydatków ogółem. Zaledwie w **50,0%** subwencja oświatowa pokryła wydatki bieżące jednostek oświaty i wychowania.
- Wpływy podatkowe pokryły w **27,5%** wydatki budżetu.
- Udziały w podatkach stanowiących dochód budżetu państwa pokryły **29,2%** wydatków.
- Dotacje bieżące z budżetu państwa pokryły **29,1%** wydatków bieżących budżetu.

Poniżej na wykresach zaprezentowano kształtowanie się głównych wskaźników budżetowych na przestrzeni 2018-2021 roku



Źródło: Opracowanie własne na podstawie sprawozdań z wykonania budżetu Gminy Kołbaskowo za lata 2018-2021

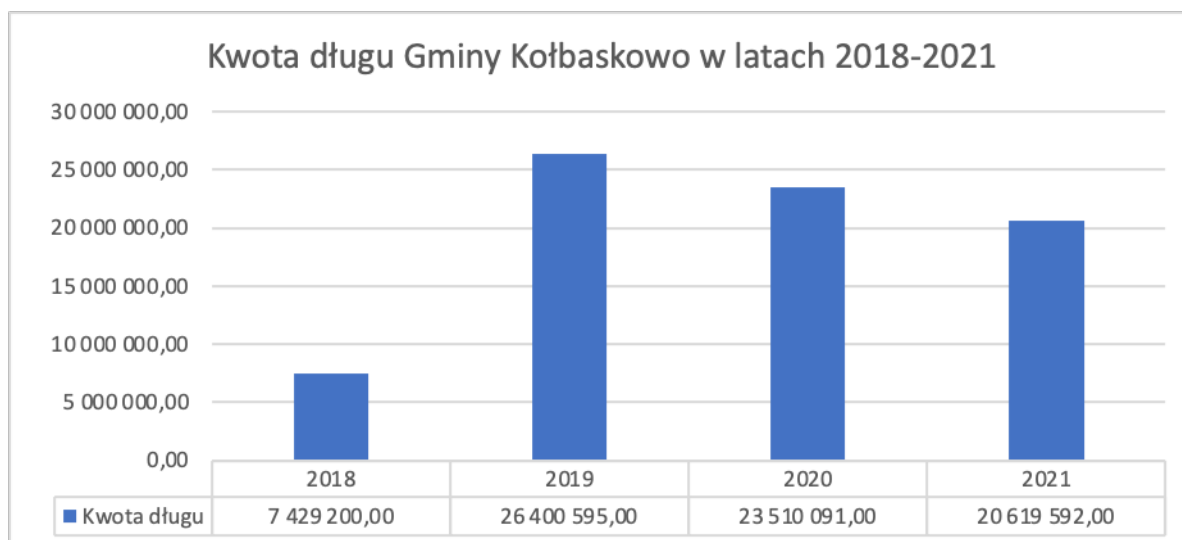


Źródło: Opracowanie własne na podstawie sprawozdań z wykonania budżetu Gminy Kołbaskowo za lata 2018-2021

Udział nadwyżki operacyjnej w dochodach ogółem stanowi **12,3%** i jest wskaźnikiem, który obrazuje sytuację finansową gminy i określa jaka część dochodów bieżących, po sfinansowaniu obligatoryjnych wydatków bieżących łącznie z kosztem obsługi długu, pozostaje do dyspozycji Gminy na realizację nowych inwestycji oraz na spłatę wcześniej zaciągniętych zobowiązań. W 2022 r. planuje się osiągnięcie nadwyżki operacyjnej w stosunku do dochodów na poziomie 1,4%, a w latach 2023 - 2029 wskaźnik będzie miał tendencję wzrostową.

Poniżej przedstawiono kształtowanie się nadwyżki operacyjnej w latach 2018-2021

Wyszczególnienie	2018	2019	2020	2021
Dochody ogółem, w tym:	77 337 312,61	93 691 109,80	97 963 691,00	128 226 931,20
Dochody bieżące	67 096 304,35	77 693 718,33	83 233 215,15	94 007 389,11
Dochody majątkowe	10 241 008,26	15 997 391,47	14 730 475,85	34 219 542,09
Wydatki ogółem, w tym:	84 506 090,18	100 593 770,48	95 330 054,50	85 307 699,55
wydatki bieżące	56 079 136,92	58 946 212,18	71 118 490,39	78 186 144,81
wydatki majątkowe	28 426 953,26	41 647 558,30	24 211 564,11	7 121 554,74
Nadwyżka operacyjna	11 017 167,43	18 747 506,15	12 114 724,76	15 821 244,30



Źródło: Opracowanie własne na podstawie sprawozdania RB-NDS za lata 2018-2021

Wskaźniki na 1 mieszkańca

Przy obliczaniu poniższych wskaźników uwzględniono liczbę mieszkańców zameldowanych na pobyt stały na dzień 31 grudnia 2021 r., która wynosiła **12.794** osoby.

Dochody w przeliczeniu na 1 mieszkańca wynosiły **10.022,43 zł**, z tego dochody podatkowe oraz opłaty na 1 mieszkańca **2.263,90 zł**, natomiast wydatki w przeliczeniu na 1 mieszkańca wynosiły **6.667,79 zł**.

Udział w podatkach z budżetu państwa na 1 mieszkańca wyniósł **1.946,22 zł**

Transfery na 1 mieszkańca wyniosły **3.006,80 zł**. Do transferów zaliczamy dochody z tytułu subwencji oraz dotacje.

Nadwyżka operacyjna na 1 mieszkańca wyniosła **1.236,61 zł**.

Wielkość zobowiązań wg tytułów dłużnych w przeliczeniu na 1 mieszkańca wynosi **1.611,66 zł**.

ZADŁUŻENIE

Zadłużenie Gminy Kołbaskowo na 31.12.2021 r. wynosi **24.904.235,95 zł**, co stanowi 19,4% wykonanych dochodów. Na stan zadłużenia składa się:

1) Kwota długu, w tym:

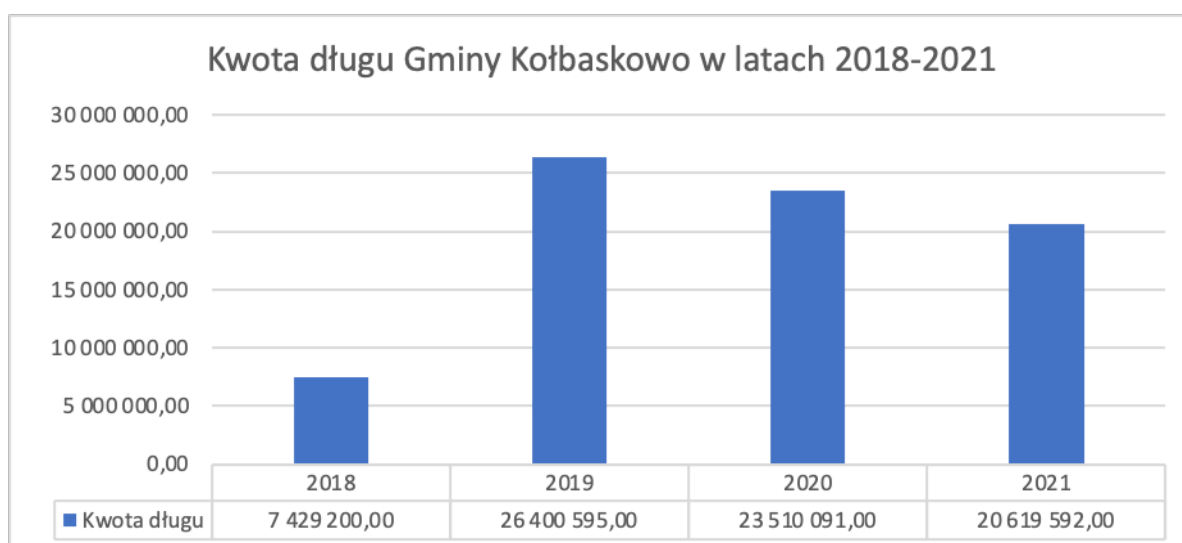
- pożyczka z WFOŚiGW na rozbudowę oczyszczalni ścieków – **356.400,00 zł**

- emisja w 2018-2019 r. obligacji komunalnych w związku z budową Gminnego Domu Kultury – **12.000.000,00 zł**
- kredyt na zakup nieruchomości w Przylepie – **8.263.192,00 zł**

2) zadłużenie krótkoterminowe, w tym:

- niewymagalne zobowiązania publiczno-prawne i z tytułu dostaw dóbr i usług – **4.284.643,95 zł**

Kwota długu w 2021 roku zmniejszyła się o 2.890.499,00 zł w stosunku do 2020 roku w wyniku spłat rat pożyczki, kredytu i wykupu obligacji. Poniżej na wykresie przedstawiono kwotę długu w latach 2018-2021.



Źródło: Opracowanie własne na podstawie sprawozdań z wykonania budżetu Gminy Kołbaskowo za lata 2018-2021.

Gmina na dzień 31.12.2021 r. nie posiada zobowiązań wymagalnych.

Obciążenie budżetu w 2021 r. z tytułu spłat rat zadłużenia wyniosło **2.890.499,00 zł** i stanowi:

- 2,3% wykonanych dochodów ogółem
- 3,3%. wykonanych dochodów własnych
- 3,4% wykonanych wydatków ogółem

Obciążenie budżetu w 2021 r. z tytułu obsługi zadłużenia wyniosło **264.582,11 zł** i stanowi:

- 0,2% wykonanych dochodów ogółem
- 0,3%. wykonanych dochodów własnych
- 0,3% wykonanych wydatków ogółem

Wykazane obciążenia pozwalają na utrzymanie wskaźników, wynikających z ustawy z dnia 27 sierpnia 2009 r. o finansach publicznych na bezpiecznym dla Gminy poziomie.

IV. INFORMACJA O STANIE MIENIA KOMUNALNEGO

Zasoby majątkowe Gminy

Łączna wartość ewidencyjna mienia komunalnego Gminy Kołbaskowo na dzień 31 grudnia 2021 r. wynosi **356.456.650,27 zł** i pochodzi z:

- komunalizacji na wniosek gminy
- nieodpłatnego przejęcia od Skarbu Państwa w formie decyzji administracyjnej oraz od Agencji Nieruchomości Rolnej na podstawie aktów notarialnych
- zakupu w obrocie cywilno-prawnym
- własnej działalności inwestycyjnej
- darowizn

Tabela porównawcza lata 2019, 2020 i 2021r

Lp.	Wyszczególnienie	Wartość brutto 2019	Wartość brutto2020	Wartość brutto2021	Udział w %
1.	grunty	60 347 206,07	59 608 777,14	57 620 737,17	16,2
2.	budynki, lokale, obiekty inżynierii lądowej i wodnej	239 038 716,61	261 532 674,90	271 662 703,07	76,2
3.	urządzenia techniczne i maszyny	5 534 003,59	6 137 993,72	6 617 432,04	1,9
4.	środki transportu	1 689 082,78	1 611 854,79	2 148 903,94	0,6
5.	wyposażenie	8 810 611,97	9 918 490,19	10 335 786,34	2,9
6.	zbiory biblioteczne	623 375,87	662 426,73	738 304,71	0,2
7.	środki trwałe w budowie	1 573 036,94	2 876 297,20	6 160 137,65	1,7
8.	wartości niematerialne i prawne	733 236,35	733 236,35	815 774,53	0,2

Wartość, struktura i zmiany w majątku gminy przedstawione zostały w informacji o stanie mienia komunalnego Gminy Kołbaskowo za 2021 r. załącznik nr 2.

V. INFORMACJA O REALIZACJI POLITYK, PROGRAMÓW I STRATEGII

W gminie Kołbaskowo w 2021r obowiązywały następujące dokumenty strategiczne:

1. Program współpracy z organizacjami pozarządowymi na 2021r.
2. Strategia Rozwiązywania Problemów Społecznych do roku 2026.
3. Program Rozwoju Lokalnego Gminy Kołbaskowo na okres lat 2019-2029.

1.Program współpracy z organizacjami pozarządowymi na 2021 r.

W programie określono zadania publiczne, które Gmina przewidziała do realizacji z udziałem organizacji pozarządowych. Zaplanowano działania w dziewięciu sferach:

1. Pomoc społeczna

2. Ochrona i promocja zdrowia
3. Nauka, edukacja, oświata i wychowanie
4. Kultura, sztuka, ochrona dóbr kultury i tradycji
5. Kultura fizyczna i sport
6. Ekologia i ochrona zwierząt oraz ochrona dziedzictwa
7. Porządek i bezpieczeństwo publiczne oraz przeciwdziałanie patologiom społecznym
8. Promocja i organizacja wolontariatu
9. Turystyka

Wskaźniki wykonania celu zostały określone w programie współpracy. Ocena realizacji programu współpracy dokonywana jest według następujących mierników:

1. liczba otwartych konkursów ofert - 5
2. liczba ofert złożonych w otwartych konkursach ofert - 17
3. liczba umów zawartych na realizację zadania publicznego -12
4. liczba umów zerwanych lub unieważnionych - 0
5. liczba umów zawartych w formie wsparcia - 11
6. liczba umów zawartych w formie powierzenia - 1
7. ilość zadań, których realizację zlecono organizacjom pozarządowym – 4

Ponadto w trakcie 2021 roku współpraca z organizacjami prowadzona była na wielu płaszczyznach:

- ✚ zlecano realizację zadań publicznych,
- ✚ organizowano spotkania online przedstawicieli samorządu i organizacji pozarządowych,
- ✚ udzielano wsparcia merytorycznego w zakresie funkcjonowania organizacji,
- ✚ udostępniano kanały informacyjne do promowania wydarzeń oraz osiągnięć organizacji pozarządowych,
- ✚ udostępniano obiekty sportowe w celu realizacji zadań,
- ✚ promowano działalność organizacji poprzez obejmowanie patronatem Wójta wybranych przedsięwzięć realizowanych przez organizacje pozarządowe.

	Wskaźniki wykonania celu określone w programie współpracy	2020 r.	2021 r.
1	liczba otwartych konkursów ofert	7	5
2	liczba ofert złożonych w otwartych konkursach ofert	15	17
3	liczba umów zawartych na realizację zadania publicznego	14	12
4	liczba umów zerwanych lub unieważnionych	0	0
5	liczba umów zawartych w formie wsparcia	12	11
6	ilość zadań, których realizację zlecono organizacjom pozarządowym	5	4
7	liczba organizacji realizujących zadania publiczne w oparciu o dotacje	13	12

RAPORT O STANIE GMINY KOŁBASKOWO W 2021 ROKU

Wysokość kwot udzielonych dotacji w poszczególnych obszarach zadaniowych:

Wykonanie zadania	Nazwa wykonawcy	Kwota dotacji – rok 2020	Kwota dotacji – rok 2021
w zakresie kultury fizycznej i sportu	Uczniowski Klub Sportowy Football Factory Przeclaw 93/6, 72-005 Przeclaw	31.750,00 zł	31.750,00 zł
	Stowarzyszenie Kultury Fizycznej ZRYW Kołbaskowo Brzeziny 22/8, 72-005 Przeclaw	30.480,00 zł	30.480,00 zł
	Klub Piłkarski Przeclaw Przeclaw 37/10, 72-005 Przeclaw	24.765,00 zł	24.765,00 zł
	Ludowy Klub Sportowy VICTORIA '95 Przeclaw Al. Kasztanowa 15, 72-005 Przeclaw	9.525,00 zł	9.525,00 zł
	Ludowy Klub Sportowy Przeclaw Przeclaw 13/1, 72-005 Przeclaw	16.500,00 zł	16.500,00
	Fundacja Pogoń Szczecin Football Schools ul. Karłowicza 28, 71-102 Szczecin	27.940,00 zł	0,00 zł
	Ludowy Uczniowski Klub Sportowym „Trójka” Węgorzyno, ul. Kościuszki 29, 73-155 Węgorzyno	0,00 zł	28.000,00 zł
	Klub Sportowy „SOKOŁ TEAM”, ul. Emilii Plater 88/10, 71-636 Szczecin	5.000,00 zł	4.000,00 zł
	Stowarzyszenie Miłośników Badmintonu Warzymice 301A/1, 72-005 Przeclaw	6.500,00 zł	0,00 zł
	Akademia Pływania Stowarzyszenie Ul. Jodłowa 21, 70-114 Szczecin	50.000,00 zł	14.480,00 zł
	Fit Kettlebell Przeclaw Warzymice 97D, 72-005 Przeclaw	17.500,00 zł	18.500,00 zł
integracji i reintegracji zawodowej i społecznej osób zagrożonych wykluczeniem społecznym z terenu Gminy Kołbaskowo	Stowarzyszenie „SOS DLA RODZINY” ul. Energetyków 10, 70-656 Szczecin	37.500,00 zł	37.500,00 zł
w zakresie opieki nad dzieckiem i rodziną oraz realizacji Gminnego Programu Profilaktyki i Rozwiązywania Problemów Alkoholowych i Przeciwdziałania Przemocy	Stowarzyszenie „SOS DLA RODZINY” ul. Energetyków 10, 70-656 Szczecin	65.000,00 zł	0,00 zł

w zakresie organizowania ochrony i promocji zdrowia w tym działalności leczniczej w rozumieniu ustawy z dnia 15 kwietnia 2011 r. o działalności leczniczej, poprzez organizowanie domowej opieki hospicyjnej dla terminalnie i nieuleczalnie chorych	Stowarzyszenie Hospicjum Królowej Apostołów ul. Szczecińska 12, 72-004 Tanowo	20.000,00 zł	20.000,00 zł
w zakresie pomocy rodzinom i osobom w trudnej sytuacji życiowej - zapewnienia schronienia dla osób bezdomnych z terenu Gminy Kołbaskowo w 2019 roku	Caritas Archidiecezji Szczecińsko-Kamińskiej Wieniawskiego 5, 71-142 Szczecin	21.900,00 zł	21.900,00 zł

Założone wskaźniki zostały osiągnięte.

2.Strategia Rozwiązywania Problemów Społecznych do roku 2026

W Strategii przewidziano:

1. Integrację i reintegrację społeczną oraz zawodową osób i rodzin zagrożonych wykluczeniem społecznym.

Wskaźniki osiągnięcia celu przedstawia poniższa tabela. Na 10 wskaźników 6 zostało osiągniętych, 1 pozostał na tym samym poziomie, 3 wskaźniki nie zostały osiągnięte z przyczyn niezależnych od służb, jednostek i organizacji działających na terenie gminy.

Wskaźniki do celu strategicznego 1. Integracja i reintegracja społeczna oraz zawodowa osób i rodzin zagrożonych wykluczeniem społecznym

Wskaźnik	Źródło danych	Ocena zmian wartości wskaźnika – efekty pozytywne wdrażanej strategii	2017	2018	2019	2020	2021
Stopa bezrobocia w Gminie	PUP w Policach	Spadek stopy bezrobocia	5,9	2,7	2,3	3,1	2,8
Liczba osób bezrobotnych oraz osób długotrwale bezrobotnych	PUP w Policach	Spadek liczby osób bezrobotnych	257	225	199	273	255
Liczba osób i rodzin, którym udzielono pomocy i wsparcia z powodu ubóstwa	w Kołbaskowie	Wzrost liczby osób i rodzin, jednak ocena zależna od innych wskaźników	139	129	150	116	125

RAPORT O STANIE GMINY KOŁBASKOWO W 2021 ROKU

Liczba osób i rodzin objętych pracą socjalną, w tym kontraktami socjalnymi	GOPS w Kołbaskowie	Wzrost liczby, jednak ocena zależna od innych wskaźników	266	257	255	165	194
Liczba osób i rodzin (ew. liczbie świadczeń), którym pomocy rzeczowej udzieliły organizacje pozarządowe	GOPS w Kołbaskowie	Spadek liczby osób, jednak ocena zależna od liczby organizacji pozarządowych i liczby świadczeń udzielonych przez GOPS	47	72	53	56	34
Liczba programów aktywizacji społecznej i zawodowej	GOPS w Kołbaskowie i organizacje /instytucje realizujące programy	Liczba programów na tym samym poziomie	4	6	6	2	2
Liczba osób i rodzin objętych programami aktywizacji społecznej i zawodowej,	GOPS w Kołbaskowie /instytucje realizujące programy	Wzrost liczby, jednak ocena zależna od ilości świadczeń ogółem	26	35	35	55	56
Liczba rodzin i osób w rodzinach, którym GOPS udzielił pomocy i wsparcia z powodu alkoholizmu i narkomanii	GOPS w Kołbaskowie	Wzrost liczby rodzin i osób	26	29	27	32	34
Liczba osób objętych działaniami GKRPA, w tym osób kierowanych na wniosek GKRPA na przymusowe leczenie odwykowe	(GKRPA) Gminna Komisja Rozwiązywania Problemów Alkoholowych	Spadek liczby osób (mierzona jest aktywność GKRPA), jednak ocena zależna od wskaźników wsparcia dla osób uzależnionych	48	52	52	29	18
Liczba osób uzależnionych i współuzależnionych korzystających z pomocy psychologicznej i różnych form terapii uzależnień	Instytucje/organizacje realizujące programy, GOPS, Gminna Komisja Rozwiązywania Problemów Alkoholowych	Spadek liczby osób którym udzielono wsparcie (mierzona jest dostępność programów pomocowych),	77	79	74	86	75

2. Wzmacnianie społeczeństwa obywatelskiego i spójności społecznej mieszkańców oraz przeciwdziałanie negatywnym skutkom procesów demograficznych.

RAPORT O STANIE GMINY KOŁBASKOWO W 2021 ROKU

Wskaźniki osiągnięcia celu przedstawia poniższa tabela. 5 wskaźników z 11 zostało osiągniętych, przy 2 wskaźnikach nie można przeprowadzić oceny z powodu braku danych, 3 wskaźniki utrzymały się na poziomie 2020 r, 1 wskaźnik nie został osiągnięty z przyczyn niezależnych od służb, jednostek i organizacji działających na terenie gminy.

Wskaźniki do celu strategicznego 2. Wzmacnianie społeczeństwa obywatelskiego i spójności społecznej mieszkańców oraz przeciwdziałanie negatywnym skutkom procesów demograficznych.

Wskaźnik	Źródło danych	Ocena zmian wartości wskaźnika – efekty pozytywne wdrażanej strategii	2017	2018	2019	2020	2021
Liczba osób biorących udział w wyborach samorządowych	Państwowa Komisja Wyborcza	Wzrost frekwencji	-	55,67 %-G	46,8% (S,S)	-	-
Liczba organizacji pozarządowych	Organizacje pozarządowe, Urząd Gminy w Kołbaskowie	Wzrost liczby organizacji pozarządowych	17	18	20	25	29
Wielkość środków finansowych pozyskanych przez organizacje pozarządowe ze źródeł zewnętrznych na realizację projektów społecznych	Organizacje pozarządowe	Brak Danych	ok. 45%	ok. 45%	ok. 46%	Brak danych	Brak danych
Liczba wolontariuszy zamieszkałych na terenie Gminy	GOPS i organizacje pozarządowe	Liczba wolontariuszy na tym samym poziomie	48	74	75	5	5
Liczba mieszkańców Gminy (stan ludności na koniec roku)	GUS (Bank Danych Lokalnych)	Wzrost liczby mieszkańców	11897	12195	12540	12709	13107
Przyrost naturalny na 1000 ludności	GUS (Bank Danych Lokalnych)	Wzrost wartości wskaźnika	99	84	Brak danych Dane w VI 2020	88	90 Dane w VI 2021
Saldo migracji wewnętrznych	GUS (Bank Danych Lokalnych)	Wzrost wartości dodatnich wskaźnika	173	208	Brak danych j.w	110	194
Liczba osób w wieku emerytalnym, którym udzielono pomocy i wsparcia	GOPS w Kołbaskowie	Wzrost liczby osób, jednak ocena uzależniona od	79	71	76	60	75

RAPORT O STANIE GMINY KOŁBASKOWO W 2021 ROKU

		zmieniających się wartości wskaźnika obciążenia demograficznego					
Liczba osób objętych usługami opiekuńczymi	GOPS w Kołbaskowie	Liczba osób na tym samym poziomie	38	35	43	41	41
Liczba osób starszych objętych dedykowanymi tej grupie działaniami organizacji pozarządowych	Organizacje pozarządowe realizujące programy	Wzrost liczby osób objętych programami	58	80	86	16	80
Liczba osób starszych objętymi programami profilaktyki zdrowia	Ośrodki zdrowia	Liczba osób na tym samym poziomie	202	242	270	0	0

2. Wsparcie rodziny.

Wskaźniki osiągnięcia celu przedstawia poniższa tabela. 7 z 11 wskaźników zostało osiągniętych, 3 wskaźniki utrzymały się na poziomie 2020 r., 1 wskaźnik nie został osiągnięty z przyczyn niezależnych od służb, jednostek i organizacji działających na terenie gminy

Wskaźniki do celu strategicznego 3. Wsparcie rodziny

Wskaźnik	Źródło danych	Ocena zmian wartości wskaźnika efekty pozytywne wdrażanej strategii	2017	2018	2019	2020	2021
Liczba rodzin, którym udzielono pomocy z powodu bezradności w sprawach opiekuńczo-wychowawczych	GOPS w Kołbaskowie	Wzrost liczby rodzin	52	52	57	38	41
Liczba zawartych i zrealizowanych kontraktów socjalnych	GOPS w Kołbaskowie	Wzrost liczby kontraktów, ocena zależna od liczby świadczeń	32	31	29	24	31
Liczba osób i rodzin objętych wsparciem zespołów interdyscyplinarnych	GOPS w Kołbaskowie	Spadek liczby osób i rodzin objętych wsparciem ZI	83	87	90	90	75
Liczba osób korzystających z poradnictwa specjalistycznego w tym rodzinnego	PCPR w Policach	Spadek liczby osób	218	220	220	21	22
Liczba założonych Niebieskich Kart	Zespół Interdyscyplinarny w Kołbaskowie	Ocena zależna od rozpoznania wielkości problemu przemocy domowej w Gminie	32	29	33	22	25
Liczba programów informacyjno-edukacyjnych na rzecz przeciwdziałania przemocy w rodzinie	GOPS, Urząd Gminy w Kołbaskowie, szkoły, Policja, Organizacje pozarządowe	Liczba programów na tym samym poziomie	4	4	9	0	0
Liczba osób dotkniętych przemocą korzystających z pomocy ośrodków wsparcia	PCPR w Policach, GOPS	Spadek liczby osób objętych wsparciem	88	89	90	16	6

RAPORT O STANIE GMINY KOŁBASKOWO W 2021 ROKU

liczba dzieci objętych opieką przedszkolną i żłobkową	GUS, Urząd Gminy w Kołbaskowie	Wzrost wartości wskaźnika	823	823	Brak danych GUS	605 Placówki publiczne	715
Liczba programów edukacyjnych adresowanych do rodziców	GOPS w Kołbaskowie	liczba programów na tym samym poziomie	6	6	6	0	0
Liczba osób i rodzin którym przyznano pomoc z tytułu niepełnosprawności	GOPS w Kołbaskowie	Ocena zależna od rozpoznania wielkości problemu niepełnosprawności w Gminie w świetle danych GUS i przez ekspertów (pracowników socjalnych)	71	71	86	67	61
Liczba dzieci kierowanych do pieczy zastępczej	PCPR w Policach, GOPS w Kołbaskowie	liczba dzieci kierowanych do pieczy zastępczej na tym samym poziomie	4	4	8	1	1

3. Plan Rozwoju Lokalnego na lata 2019-2029

W raportowanym okresie narzędziem planistycznym i prawno-administracyjnym Gminy był Plan Rozwoju przyjęty uchwałą nr XXIV/310/2020 na sesji Rady Gminy 28 grudnia 2020r. Został on opracowany w latach 2019/20r. i jego zasadniczym celem było wskazanie najważniejszych atutów i słabości Gminy oraz możliwości i zagrożeń znajdujących się w bliższym i dalszym otoczeniu Gminy. Plan na lata 2019-2029 stanowi podstawowe narzędzie sterowania rozwojem Gminy z uwzględnieniem polityki województwa zachodniopomorskiego, lokalnych interesów Gminy oraz podmiotów gospodarczych i społeczności lokalnej.

Wskazanie kierunków, w jakich powinna zmierzać Gmina Kołbaskowo w celu zapewnienia stałego, zrównoważonego rozwoju, w zmieniających się warunkach wewnętrznych i zewnętrznych, a także skupienie działań na tym, aby zaspokoić potrzeby i oczekiwania społeczności lokalnej, stało się głównym celem opracowania. Plan Rozwoju Lokalnego Gminy Kołbaskowo na lata 2019-2029 jest ważnym dokumentem, który wyznacza cele, kierunki oraz obszary rozwoju. Jest on instrumentem stymulowania procesów społeczno-gospodarczych zachodzących na terenie gminy.

Opracowanie składa się z sześciu części:

- ogólna charakterystyka gminy
- wieloaspektowa diagnoza przeszłego i obecnego stanu gminy, najważniejszych dziedzin mających wpływ na życie mieszkańców, w szczególności: sytuacji demograficznej, infrastruktury społecznej, infrastruktury technicznej oraz ochrony środowiska i gospodarki
- analiza SWOT
- działania i przedsięwzięcia do realizacji w nowej perspektywie czasowej
- wizja i misja rozwoju gminy Kołbaskowo
- monitoring i ewaluacja planu rozwoju lokalnego
- rekomendacje

Głównym celem planu jest wskazanie najważniejszych atutów i słabości gminy, analiza możliwości i zagrożeń oraz określenie pożądanego kierunku rozwoju społeczno-

gospodarczego na lata 2019-2029. Prace nad planem poprzedzone zostały przygotowaniem aktualnej charakterystyki gminy.

Diagnoza obecnego stanu gminy Kołbaskowo jest opracowaniem analitycznym, określającym jej aktualny potencjał społeczny, ekonomiczny i gospodarczy. Analiza przedstawionych w diagnozie danych, w połączeniu z badaniem ankietowym, dały możliwość zidentyfikowania podstawowych problemów związanych z rozwojem społeczno-gospodarczym. To zaś pozwoliło określić cele strategiczne i cząstkowe oraz wizję i misję rozwoju gminy.

U podstaw realizacji wyznaczonych w planie celów i kierunków, leży dalsza współpraca pomiędzy Gminą Kołbaskowo i jednostkami samorządu terytorialnego zrzeszonymi w ramach Stowarzyszenia Szczecińskiego Obszaru Metropolitalnego, szczególnie Miastem Szczecin, Powiatem Polickim i gminami sąsiednimi. Istotna jest również współpraca z sektorem gospodarczym i organizacjami pozarządowymi.

Część diagnostyczna obejmowała między innymi analizę i ocenę pięciu sfer życia społeczno-gospodarczego, analizę SWOT i wskazywała na problemy strategiczne Gminy według jej mieszkańców i określała priorytety rozwoju Gminy.

W planie określono cztery priorytety rozwoju Gminy:

1. Gospodarka
2. Infrastruktura
3. Komunikacja
4. Rekreacja i turystyka

W ramach wskazanych obszarów określone zostały wyzwania rozwojowe stojące przed wspólnotą samorządową, do osiągnięcia w perspektywie do 2029r.

I. Wykorzystanie atutów gminy i zdynamizowanie rozwoju gospodarczego w celu utrzymania silnej pozycji gospodarczej

II. Rozbudowa i modernizacja infrastruktury technicznej i ochrona środowiska

III. Rozwiązanie problemów komunikacyjnych na terenie gminy

IV. Rozbudowa infrastruktury służącej rekreacji i turystyce

Dokument dostępny jest na stronie Gminy Kołbaskowo:

<https://kolbaskowo.pl/attachments/article/207/Plan%20Rozwoju%20Lokalnego%202019-2029.pdf>

VI. JEDNOSTKI ORGANIZACYJNE GMINY

W gminie funkcjonują następujące jednostki budżetowe:

1. Urząd Gminy Kołbaskowo,
2. Gminny Ośrodek Pomocy Społecznej w Kołbaskowie,
3. Zespół Ekonomiczno-Administracyjny Szkół,
4. Zespół Placówek Oświatowych w Kołbaskowie,
5. Szkoła Podstawowa w Przecławiu,
6. Zespół Szkolno -Przedszkolny w Przylepie
7. Szkoła Podstawowa w Będargowie,

8. Przedszkole Publiczne w Przeclawiu,
9. Publiczny Żłobek Gminny w Przeclawiu.

W gminie funkcjonuje również samorządowy zakład budżetowy Zakład Wodociągów i Kanalizacji, gminna instytucja kultury Gminna Biblioteka Publiczna oraz Gminny Ośrodek Sportu i Rekreacji. W ramach szkół podstawowych w Przeclawiu i Będargowie funkcjonowały również punkty przedszkolne.

VII. OCHRONA ZDROWIA

W 2021 r. na terenie gminy nie funkcjonowały podmioty lecznicze, zarządzane przez gminę.

Zrealizowano następujące programy zdrowotne:

- badania mammograficzne w oparciu o mammobusy
- szczepienia przeciw grypie dla mieszkańców powyżej 65 roku życia
- w Gminie Kołbaskowo podmiot medyczny „Salus” Przychodnia medycyny rodzinnej NZOZ, otworzyła dwa punkty szczepień przeciw COVID-19

W gminie w 2021 r. funkcjonowały następujące podmioty ambulatoryjnej opieki zdrowotnej :

1. „Akademia Zdrowia”, Przychodnia Medycyny Rodzinnej S.C.
2. „Salus”, Przychodnia medycyny rodzinnej NZOZ
3. Punkt Pobrań „Diagnostyka”

W ramach podstawowej opieki zdrowotnej świadczenia zapewniano w 2 przychodniach i 1 punkcie diagnostycznym. W gminie w 2021 r. funkcjonowały 2 apteki.

Gminna Komisja Rozwiązywania Problemów Alkoholowych w Kołbaskowie Gminna Komisja Rozwiązywania Problemów Alkoholowych w Kołbaskowie

Z tak zwanego funduszu „korkowego”, czyli środków uzyskanych przez gminę z tytułu udzielonych zezwoleń na sprzedaż alkoholu, w 2021 r. sfinansowane zostały następujące wydatki:

- na obsługę punktów konsultacyjnych dla osób uzależnionych od alkoholu i narkotyków oraz dla osób w kryzysie przeznaczono 48.240,00 zł
- na obsługę punktu porad psychologicznych przeznaczono 24.600,00 zł
- na dotację celową dla Szczecińskiego Centrum Profilaktyki Uzależnień przeznaczono 20.196,00 zł
- dotacja dla organizacji pożytku publicznego przeznaczono 37.500,00 zł
- na wynagrodzenia dla osób fizycznych (za prowadzenie zajęć w środowiskowych, utrzymanie porządku w świetlicach środowiskowych, posiedzenia Gminnej Komisji

Rozwiązywania Problemów Alkoholowych w Kołbaskowie) przeznaczono 217.138,01

- na zakup wyposażenia i materiałów niezbędnych do prowadzenia zajęć w świetlicach środowiskowych przeznaczono 34 034,93 zł
- na dożywianie dzieci uczęszczających na zajęcia w świetlicach środowiskowych przeznaczono 3.834,05 zł
- na zakup usług przeznaczono 51.254,52 zł
- na zakup dostępu do sieci Internet w świetlicach środowiskowych przeznaczono 2.797,78 zł
- na wynajem pomieszczenia dla potrzeb funkcjonowania punktów konsultacyjnych przeznaczono 1.088,55 zł
- na opłaty RTV przeznaczono 2.095,25 zł

Członkowie Gminnej Komisji Rozwiązywania Problemów Alkoholowych w 2021 r przeprowadzili 4 rozmowy z osobami objętymi postępowaniem komisji i osobami zgłoszonymi. Wysłano 18 zaproszeń w celu przeprowadzenia rozmów motywujących do leczenia oraz skierowano 5 osób na badanie przez biegłych.

W punktach konsultacyjnych odbyły się 253 porady dla 75 dla osób uzależnionych od narkotyków lub alkoholu.

Prace Komisji utrudniały obowiązujące obostrzenia i zalecenia związane z epidemią Sras-Cov-2, w tym zalecenia utrzymania dystansu i unikania kontaktów.

Zestawienie dochodów i wydatków w zakresie wychowania w trzeźwości i przeciwdziałania alkoholizmowi	2021
Dochód	726 924,59 z
Wydatki	451 042,69 zł
różnica	275 881,90 zł

Różnica w postaci dużej nadwyżki powstała, ponieważ sytuacja epidemiczna w kraju uniemożliwiła prowadzenie działań profilaktycznych zaplanowanych na 2020 i 2021 rok.

Konkretne programy i imprezy o charakterze profilaktycznym realizowane w 2021 roku to:

1. Program z zakresu profilaktyki uniwersalnej „Debata” – rekomendowany przez Państwową Agencję Rozwiązywania Problemów Alkoholowych i Ministerstwo Edukacji Narodowej – skierowany do młodzieży szkół podstawowych.
2. Program z zakresu profilaktyki wskazującej „ Szkolna interwencja Profilaktyczna”- rekomendowany przez Państwową Agencję Rozwiązywania Problemów Alkoholowych i Ministerstwo Edukacji Narodowej i skierowany do nauczycieli, przyszłych realizatorów. Program został zrealizowany w ramach grantów i nie wymagał środków finansowych GKRPA.
3. Warsztaty psychoedukacyjne „ Tomek i czarny kruk” skierowane do przedszkolaków.
4. Szkolenie na temat koordynacji działań Zespołu Interdyscyplinarnego oraz GKRPA w obszarze przeciwdziałania przemocy i alkoholizmowi- „ Mnogość służb – wspólny cel”.
5. Konkurs plastyczny dla uczniów szkół podstawowych o tematyce związanej o ograniczaniem przemocy.
6. Imprezy o charakterze profilaktycznym wskazującym właściwe formy spędzania czasu wolnego „ Święto pieczonego ziemniaka” i „ Dzień dziecka”.

7. Szkolenie online dla rodziców uczniów ze wszystkich szkół podstawowych w Gminie Kołbaskowo, które dotyczyło zagrożeń, które mogą spotkać młodych ludzi (głównie uzależnienia i zagrożenia spotykane w świecie wirtualnym).
8. Akcje informacyjne dotyczące przemocy w rodzinie, trzeźwości kierowców i działalności zespołu interdyscyplinarnego (prowadzone min. w GOKSIR.TV).

W związku panującą w 2021 roku pandemią, niektóre z zaplanowanych działań nie odbyły się lub zostały przeprowadzone w ograniczonym zakresie.

Niewykorzystane środki kumulują się, gdyż środki z tzw. "korkowego" mogą być przeznaczone, zgodnie z ustawą, tylko i wyłącznie na profilaktykę i zwalczanie nałogów.

VIII. POMOC SPOŁECZNA

Beneficjentami środowiskowej pomocy społecznej w 2021 r. było 257 osób, w tym 65 osób w wieku poprodukcyjnym oraz 49 osób w wieku 0-17 lat, łącznie 210 rodzin w tym 125 rodzin o dochodach poniżej kryterium dochodowego. Najczęstszym powodem przyznania rodzinie pomocy była długotrwała lub ciężka choroba 134 rodziny, bezrobocie 67 rodzin i niepełnosprawność 61 rodzin

W 2021 r. na terenie gminy nie prowadziły działalności instytucje pomocy społecznej i wspierania rodziny. Pomoc instytucjonalna świadczona była na zasadzie współpracy i porozumień z gminami dysponującymi wolnymi miejscami w instytucjach :

domy pomocy społecznej: 7 placówek (2020 r.-9), z których skorzystało 16 mieszkanek i mieszkańców(2020r.- 13), w tym 5 osób niepełnosprawnych intelektualnie(2020r.-6), 11 osób przewlekle somatycznie chorych (2020r. – 7),

noclegownie, domy i schroniska dla bezdomnych - 2 placówki (2020r. -2), z których skorzystało 6 osób (w 2020r.7), które stanowią 83% zdefiniowanych bezdomnych, dla których główne miejsce przebywania uznaje się gminę (w 2020r. 57%),

środowiskowe domy samopomocy lub inne ośrodki wsparcia –2 placówki(w 2020r.- 2) , z których usług skorzystało 4 osoby (w 2020r. – 3),

warsztaty terapii zajęciowej i zakłady aktywności zawodowej – 1 placówka (w 2020r. – 2), z których usług skorzystało 3 osoby (w 2020r. – 5),

centra integracji społecznej – 1 instytucja (w 2020r. -1), 5 korzystających osób (w 2020r. -4),

placówki opiekuńczo wychowawcze – 2 domy dziecka (w 2020r.- 2), przebywało 3 dzieci (w 2020r.- 3),

rodziny zastępcze – zawodowe, niezawodowe i spokrewnione (współfinansowane przez gminę) - 13 rodzin(w 2020r. – 12), przebywało 25 dzieci (w 2020 r. – 23).

W 2021 r. utworzona została placówka wsparcia dziennego w formie podwórkowej z 15 miejscami dla dzieci.

1 stycznia 2021 r. 107 rodzin otrzymywało zasiłki rodzinne na dzieci (2020r.- 142), a 31 grudnia 2021 r. 84 rodziny (2020r – 91). Liczba dzieci, na które rodzice otrzymywali zasiłek rodzinny, wynosiła: na początek roku 246 (w 2020r.- 301), a na koniec roku 192 (2020r. – 209). Łączna, rzeczywista liczba rodzin korzystających ze wsparcia w ciągu 2021 r. 154 (w 2020r. – 182). Kwota wypłaconych świadczeń rodzinnych w 2021 r. wyniosła 1.811.352 zł (w 2020r. – 1 912 182), a kwota zasiłków pielęgnacyjnych 423 693 zł.(w 2020r. – 309 471)

Na początku 2021 r. 1858 rodzin pobierało świadczenie wychowawcze tzw. 500+ (w 2020r. – 1788), na koniec 2021 r. 1941 rodzin (w 2020r. -1857). Rzeczywista liczba rodzin korzystających ze świadczenia – 2 145 (w 2020r. – 2 059) . Przeciętnie, ze świadczeń tych korzystało miesięcznie 89,6% ogółu rodzin (w 2020r. – 89,9%).

RAPORT O STANIE GMINY KOŁBASKOWO W 2021 ROKU

Świadczenie przyznano 3 300 osobom (w 2020r. – 3 181) co stanowi 90,72% ogółu zameldowanych w gminie osób w wieku 0-17 lat (w 2020r. 94,12%)

W 2021 r. ze świadczenia „Dobry start” skorzystało 25 uczniów zamieszkałych na terenie gminy, w 2020r. – 1 729

Lp.	wskaźnik	2020	2021
1.	Liczba beneficjentów środowiskowej pomocy społecznej, w tym:	264	257
a	osób w wieku poprodukcyjnym	60	65
b	osób w wieku 0-17 lat	60	49
2.	Liczba rodzin korzystających z pomocy społecznej w tym:	233	247
a	rodzin o dochodach poniżej kryterium dochodowego	116	125
b	o najczęstszym powodzie przyznania rodzinie pomocy:		
	- długotrwała lub ciężka choroba	141	134
	- bezrobocie	59	67
	- niepełnosprawność	67	61
3.	Instytucje pomocy społecznej i wspierania rodziny prowadzące działalność na terenie gminy	0	0
4.	Współpraca/porozumienia z instytucjami pomocy społecznej i wspierania rodziny w tym:	31	28
a	domy pomocy społecznej	9	7
	- liczba korzystających w tym:	13	16
	niepełnosprawnych intelektualnie	6	5
	przewlekłe somatycznie chorych	7	11
b	noclegownie, domy i schroniska dla bezdomnych	3	2
	- liczba korzystających osób,	7	6
	- % zdefiniowanych bezdomnych, dla których za główne miejsce przebywania uznaje się gminę	57	83
c	środowiskowe domy samopomocy lub inne ośrodki wsparcia	2	2
	- liczba korzystających osób	3	4
d	warsztaty terapii zajęciowej i zakłady aktywności zawodowej	2	1
	- liczba korzystających osób	5	3
e	centra integracji społecznej	1	1
	- liczba korzystających osób	4	5
f	placówki opiekuńczo wychowawcze	2	2
	- liczba umieszczonych dzieci	3	3
g	rodziny zastępcze – zawodowe, niezawodowe i spokrewnione (współfinansowane przez gminę)	12	13
	- liczba umieszczonych dzieci	23	25
5.	placówki wsparcia dziennego	0	1
	- liczba dzieci	0	15
6.	Liczba rodzin otrzymujących zasiłki rodzinne na dzieci		
	- na dzień 01.01	142	107
	- na dzień 31.12	91	84
7.	Liczba dzieci, na które rodzice otrzymywali zasiłek rodzinny		
	- na dzień 01.01.	301	246
	- na dzień 31.12	209	192
8.	Rzeczywista liczba rodzin korzystających ze wsparcia (zasiłek rodzinny wraz z dodatkami)	182	154
9.	Kwota wypłaconych świadczeń rodzinnych w zł.	1 912 182	1 811 352
10.	Kwota wypłaconych zasiłków pielęgnacyjnych w zł.	309 471	423 693

11.	Liczba rodzin pobierających świadczenie wychowawcze (500+)	1 788	1 858
	- na dzień 01.01	1 857	1 941
	- na dzień 31.12.		
12.	Rzeczywista liczba rodzin korzystających ze świadczenia 500+ w tym:	2 059	2 145
	Przeciętnie, miesięcznie korzystających w %	89,9	89,6
13.	Liczba osób, którym przyznano świadczenie 500+	3 181	3 300
	- % ogółu zameldowanych w gminie osób w wieku 0-17 lat	94,12	90,72
14.	Liczba osób korzystających ze świadczenia „Dobry start”	1 729	25

IX. STAN DRÓG GMINNYCH I ŚCIEŻEK ROWEROWYCH

Infrastruktura drogowa w gminie obejmowała w prezentowanym okresie 22,577 km dróg gminnych . Drogi utwardzone stanowiły w poprzednim roku 79 %, w tym o nawierzchni asfaltowej stanowią w roku 2021 r. 75% , pozostałe drogi są drogami gruntowymi.

Stan według Systemu Oceny Stanu Nawierzchni dróg publicznych kategorii gminnej, oceniony został na podstawie przeglądu wykonanego w listopadzie 2021 r. i przedstawia się następująco:

Stan nawierzchni:

bardzo dobry – 43%,
dobry – 35 %,
ostrzegawczy – 9 %,
zły – 7 %,
bardzo zły – 6 %.

Rodzaj nawierzchni:

bitumiczna – 12,08 km,
betonowa – 1,26 km,
z kostki – 3,17 km,
z brukowca – 1,15 km,
tłuczniowa - 2,33 km,
gruntowa – 2,587 km w tym:

- wzmocniona żwirem, żużlem – 0,92 km,
- naturalna – 1,667 km

Kontroli stanu dróg nie poddano dróg o przebiegu Moczyły – Rosówek i Kołbaskowo – Moczyły – są to drogi gruntowe w chwili obecnej nie odbywa się na nich ruch drogowy.

Stan dróg gminnych według Systemu Oceny Stanu Nawierzchni :

L.p.	Numer drogi	Miejscowość	Stan techniczny
1.	195001	Ostoja	bdb
2.	195002	Stobno	bdb
3.	195003Z	Stobno	bdb
4.	195004Z	Stobno	bdb
5.	195005Z	Przylep	ostrzegawczy
6.	195006Z	Ostoja	dobry
7.	195007Z	Będargowo	db
8.	195008Z	Warnik	ostrzegawczy
9.	195009Z	Karwowo	bdb
10.	195010Z	Karwowo	db
11.	195011Z	Przeclaw	bdb
12.	195012Z	Przeclaw	bdb
13.	195013Z	Przeclaw	dobry
14.	195014Z	Przeclaw	bdb
15.	195015Z	Ustowo	zły
16.	195016Z	Ustowo	zły
17.	195017Z	Ustowo	dostateczny
18.	195018Z	Barnisław	bdb
19.	195019Z	Smolecin	dostateczny
20.	195020Z	Siadło Górne	bdb

RAPORT O STANIE GMINY KOŁBASKOWO W 2021 ROKU

21	195021Z	Kurów	bdb
22	195022Z	Kurów	bdb/zły
23.	195023Z	Siadło Dolne	bdb
24.	195024Z	Kołbaskowo	bdb
25.	195025Z	Kołbaskowo	bdb
26.	195026Z	Kołbaskowo	dobry
27.	195027Z	Kołbaskowo	dostateczny
28.	195028Z	Rosówek	bdb
29.	195029Z	Moczyły	ostrzegawczy
30.	195030Z	Moczyły	ostrzegawczy
31	195031Z	Moczyły	bdb
32.	195032Z	Moczyły	ostrzegawczy
33.	195033Z	Pargowo	bdb
34.	195034Z	Pargowo	bdb
35.	195035Z	Siadło Dolne	bdb
36.	195036Z	Warnik	bdb
37.	195037Z	Warzymice	zły
38.	195038Z	Warzymice	bardzo zły
39.	195039Z	Przeclaw	bdb
40.	195040Z	Kołbaskowo	bdb
41.	195041Z	Kołbaskowo	bdb
42	195042Z	Ustowo	bdb/bardzo zły

RAPORT O STANIE GMINY KOŁBASKOWO W 2021 ROKU

43	b.n.	Ustowo Ul. Cedrowa)	bdb
43	bn	Moczyły - Rosówek	Brak oceny
44.	bn	Kołbaskowo - Moczyły	Brak oceny

Długość ścieżek rowerowych 1 stycznia 2021 r. wynosiła 15,9 km, natomiast na 31 grudnia 2021 r. 17,7 km. Ich stan jest bardzo dobry. Ponadto należy zaznaczyć, że drogi o najgorszym stanie nawierzchni wymagają pilnej przebudowy co jest związane ze znacznymi kosztami. Obecnie na tych drogach są prowadzone cząstkowe prace remontowe i utrzymaniowe, które nieznacznie poprawiają bezpieczeństwa ruchu lecz nie wpływają znacząco na poprawę stanu technicznego drogi.

W ramach projektu obywatelskiego zrealizowano w roku 2021 zadania „Budowa drogi wewnętrznej stanowiącej własność gminy na działce nr ewid. 15 i 17/1 obręb Kołbaskowo” za kwotę 107.010,00 zł brutto.

W związku z przedstawioną powyżej oceną stanu dróg ,Gmina w analizowanym roku zleciła remonty następujących dróg:

L.p.	Zakresy rzeczowe			Wydatki finansowe w zł
	Wyszczególnienie	Jednostka	Ilość	
5	Remonty dróg	km	0,615	75.213
	Odtworzenie drogi w m. Bobolin	Km	0,03	33.456
	uzupełnieniem ubytków w jezdni dróg gminnych 195013Z i 195014Z	Km	0,075	6.825
	naprawa nakładki rowerowej na ciągu rowerowym Przeclaw - Rosówek	Km	0,46	22.632
	remontem drogi gminnej w m. Rosówek.	Km	0,05	12.300
8	Pozostałe wydatki na drogi			142.956
	195022Z w m. Kurów remont nawierzchni			9.225
	remontem cząstkowym nawierzchni dróg gminnych: nr 195037Z i 195038Z w m. Warzymice			8.610
	remontem drogi gminnej nr 195023Z w Siadle Dolnym			7.380
	naprawy nawierzchni drogi gminnej w m. Kurów, Warzymice i Rosówek			35.916
	naprawą pobocza w m. Ostoja wraz z naprawa nawierzchni bitumicznej			39.040
	Remont chodnika w m. Kurów			8.733
	Likwidacja progów zwalniających w m. Przeclaw			31.715
	Naperawa zapadnięcia w drodze gminnej nr 195012Z w m. Przeclaw			2.337
			OGÓLEM	215.169

Remont drogi gminnej w Ustowie będzie możliwy dopiero po zakończeniu postępowań prokuratorskich i sądowych wniesionych przez osobę zamieszkujejącą przy drodze gminnej. Postępowanie ma przesądzić o dokładnym przebiegu granic nieruchomości-drogi należącej do gminy.

Tak jak w poprzednim okresie raportowania, postępowanie trwa nadal.

RAPORT O STANIE GMINY KOŁBASKOWO W 2021 ROKU

W 2021r zostały zlecone projekty techniczne przebudowy dróg: **Kurów – Siadło Dolne** o długości ok. 550 m . Droga połączy m. Kurów bezpośrednio z miejscowością Siadło Dolne oraz z drogą gminną nr 195030Z oraz projekt techniczny remontu drogi w Moczyłach.

X. INWESTYCJE

I	WYDATKI INWESTYCYJNE	5.447.421,84
1.	Budowa sieci kanalizacji sanitarnej grawitacyjnej i ciśnieniowej w m. Siadło Górne	9.557,10
2.	Budowa sieci wodociągowej i kanalizacji sanitarnej dla zabudowy mieszkaniowej jednorodzinnej w Siadle Dolnym	60.000,00
3.	Budowa sieci wodociągowej i kanalizacji sanitarnej do obsługi terenów inwestycyjnych usługowo-produkcyjnych w obrębie Barnisław	146,12
4.	Budowa sieci wodociągowej i kanalizacji tłocznej na odcinku od węzła Przeclaw projektowanej drogi DK 13 do oczyszczalni ścieków w Przeclawiu przy ul. Aleja Kasztanowa	51.620,00
5.	Budowa sieci wodociągowej łączącej miejscowości Ustowo i Kurów oraz budowa rurociągu tłoczego kanalizacji sanitarnej	601.531,72
6.	Budowa instalacji fotowoltaicznej na terenie nieczynnego składowiska odpadów innych niż niebezpieczne w m. Smolęcín	31.705,53
7.	Zwiększenie wykorzystania energii ze źródeł odnawialnych w Gminie Kołbaskowo poprzez zakup i montaż 4 instalacji fotowoltaicznych w jednostkach oświatowych o łącznej mocy 190 kW	281.842,20
8.	Budowa dróg gminnych w m. Warzymice obejmujące ul. Turkusową, Wrzosową, Oliwkową, Żółtą wraz z kanalizacją deszczową i oświetleniem ulicznym	84.000,00
9.	Budowa drogi gminnej łączącej drogę krajową nr 13 w Przeclawiu z projektowaną obwodnicą Przeclawia i Warzymic	984.775,78
10.	Budowa drogi gminnej wzdłuż drogi krajowej nr 13 w obrębie Ustowo	487.219,15
11.	Budowa nowej drogi gminnej do terenów inwestycyjnych usługowo-produkcyjnych w Gminie Kołbaskowo	28.905,00
12.	Budowa dróg rowerowych na terenie gminy Kołbaskowo: Przebudowa drogi gminnej Siadło Dolne – Kurów	466.511,20
13.	Budowa drogi gminnej łączącą drogę powiatową Nr 3926Z w Ostoi z ulicą Zbójnicką w Szczecinie	142.500,00
14.	Budowa drogi gminnej łączącą drogę powiatową Ustowo – Kurów z projektowanym węzłem, „Przeclaw” na DK 13	151.900,00
15.	Rekonstrukcja i przywrócenie do pierwotnej szerokości 5 metrów drogi (dz. ew.gr.15, obręb Kołbaskowo, gm. Kołbaskowo)	117.010,00

RAPORT O STANIE GMINY KOŁBASKOWO W 2021 ROKU

16.	Budowa miejsc parkingowych w m. Przeclaw na terenie działki nr 2/26 obręb Przeclaw – II etap	152.889,00
17.	Ścieżka edukacyjna ukazująca walory przyrodnicze Gminy Kołbaskowo	236.255,40
18.	Ścieżka rowerowa „Zielona Granica”	2.398,50
19.	Zagospodarowanie terenów rekreacyjnych w miejscowości Moczyły	2.257,30
20.	Ścieżka rowerowa na historycznej kolejce wąskotorowej Casekow-Penkun-Odra przez Gminy Casekow-Penkun-Krackow-Grambow-Kołbaskowo	61.282,22
21.	Rewitalizacja dawnego cmentarza w Pargowie	296.852,07
22.	Rozbudowa budynku Urzędu Gminy Kołbaskowo	17.206,47
23.	Instalacja kamer wewnętrznych i zewnętrznych w budynku Zespołu Szkolno-Przedszkolnego w Przylepie	14.421,75
24.	Wykonanie i wyposażenie placu zabaw przy Zespole Szkolno-Przedszkolnym w Przylepie	227.597,50
25.	Modernizacja PSZOK w m. Smolećcin	130.918,33
26.	Rewitalizacja zabytkowego parku w Kurowie	22.080,00
27.	Wymiana drogowych lamp oświetleniowych na lampy energooszczędne na obszarze gminy	705.056,00
28.	Budowa świetlicy wiejskiej w Pargowie	45.756,00
29.	Kompleksowa renowacja boiska sportowego przy Alei Kasztanowej (w Przeclawiu gm. Kołbaskowo)	28.000,00
30.	Mini boisko sportowe- wielofunkcyjne "Pod chmurką" (Dz. Nr 2/26, obręb Przeclaw gm. Kołbaskowo)	5.227,50
II	WYDATKI NA ZAKUPY INWESTYCYJNE	2.215.947,42
1.	Wykup sieci wodociągowych i sanitarnych	35.959,10
2.	Zakup nieruchomości	219.967,69
3.	Zakup i montaż zintegrowanego systemu informatycznego do kompleksowej obsługi Urzędu Gminy oraz wymiany danych z jednostkami organizacyjnymi i mieszkańcami Gminy Kołbaskowo	299.945,03
4.	Zakup serwera	10.971,60
5.	Zakup Lekkiego Samochodu Ratowniczo-Gaśniczego	399.000,00
6.	Zakup urządzenia recyklomatu	110.023,50
7.	Zakup samochodu dostawczego	140.080,50
III	POZOSTAŁE WYDATKI INWESTYCYJNE	458.185,48
1.	Remont nawierzchni drogi powiatowej Nr 3927Z Szczecin – Siadło Górne na 3 odcinkach	411.340,10

2.	Obrandingowanie budynku GOKSIR	46.845,38
----	--------------------------------	-----------

W 2021 r. Gmina zrealizowała następujące projekty i zadania przy wsparciu środków zewnętrznych:

- 2) w ramach programów finansowanych z udziałem środków europejskich oraz środków o których mowa w art.5 ust.1 pkt 3 oraz ust. 3 pkt 5 i 6 ustawy.:

Projekty dofinansowane z Funduszu Małych Projektów Interreg VA (85% dofinansowania):

- Łamiemy bariery językowe w Gminie Kołbaskowo – **173.300,00 zł**
- Poznaj kraj swojego sąsiada – **108.930,22 zł**
- Polsko-niemiecki Bal Seniora w Przeclawiu – **108.953,32 zł**
- Wschód słońca na Międzyodrzu – poranny spływ transgraniczny edycja 2 – **42.231,41 zł**
- Polsko-niemiecki spływ kajakowy - **39.173,01 zł**
- Polsko-niemiecki Piknik rodzinny w Pargowie – **126.329,44 zł**
- Polsko-niemiecka Noc Kupały – **120.673,23 zł**
- „Podróż szlakiem historii XIII wieku” - polsko-niemiecka gra terenowa – **103.534,14 zł**
- Fashion & Style. Polsko-niemiecka integracja kobiet! – **105.910,57 zł**
- Polsko-niemiecki Jarmark Bożonarodzeniowy w Przeclawiu – **126.612,83 zł**

Pozostałe – w trakcie realizacji w roku 2021, kontynuacja w 2022r.:

- Budowa dróg rowerowych na terenie Gminy Kołbaskowo – Budowa ciągu pieszo-rowerowego od m. Siadło Dolne do m. Kurów – wartość dofinansowania z Regionalnego Programu Operacyjnego Województwa Zachodniopomorskiego 2014-2020 – **332.509,38 zł**
- Przebudowa drogi gminnej nr 195042Z wzdłuż drogi krajowej nr 13 w obrębie Ustowo w Gminie Kołbaskowo – wartość dofinansowania z Funduszu Dróg Samorządowych – **932.031,27 zł**
- Ścieżka rowerowa na historycznej kolejce wąskotorowej Casekow-Penkun-Odraprzez gminy Casekow-Penkun-Krackow-Grambow-Kołbaskowo – dofinansowanie z Interreg VA- **703.609,17 euro**
- Ścieżka rowerowa "Zielona granica": zamknięcie luki pomiędzy ścieżką rowerową "Odra-Nysa" w pobliżu Staffelde i przejściem granicznym Rosow (Rosówek) wzdłuż pasa granicznego - dofinansowanie z Interreg VA - **172.613,32 euro**

Poza projektami inwestycyjnymi gmina jest partnerem projektu:

„Edukacja językowa dzieci w wieku przedszkolnym i wczesnoszkolnym. Niemiecki i Polski jako język obcy/Frühkindliche Sprachvermittlung Deutsch bzw. Polnisch als Fremdsprache” Numer akt: INT128, uzyskał dofinansowanie w ramach Programu Współpracy Meklemburgia-Pomorze Przednie/Brandenburgia/Polska Celu „Europejska Współpraca Terytorialna” Europejskiego Funduszu Rozwoju Regionalnego (EFRR), który został zatwierdzony przez Komisję Europejską w dniu 25.09.2015 r. pod numerem CCI 2014TC16RFCBO19.

Projekt jest realizowany w partnerstwie z Gminami: Nowogródek Pomorski, Gryfino, Dębno oraz Partnerem Wiodącym: Amt Oder Welse. Okres realizacji projektu to 1.03.2019 r. - 28.02.2022 r.

Gmina Kołbaskowo z racji swojego położenia od lat promuje politykę integracji transgranicznej, warunkiem należycie rozwijającej się współpracy jest możliwie wszechstronny i odpowiednio wysoki poziom wzajemnej wiedzy na temat swoich partnerów. Kluczowe jest zatem nie tylko przełamanie bariery językowej, ale również poznanie zwyczajów i tradycji sąsiadów. Projekt „Edukacja językowa dzieci w wieku przedszkolnym i wczesnoszkolnym. Niemiecki i Polski jako język obcy”, jest odpowiedzią na te potrzeby.

Gmina Kołbaskowo w ramach projektu zwiększyła ilość godzin zajęć języka niemieckiego w Szkole Podstawowej w Przeclawiu dla dwóch klas, doposażyła sale lekcyjne w rolety, żaluzje dachowe oraz sprzęt elektroniczny oraz gry edukacyjne do nauki języka niemieckiego.

Ponadto powołany zespół roboczy składający się z przedstawicieli wszystkich parterów oraz specjalistów opracował pomoce dydaktyczne do nauki języka niemieckiego i polskiego, które zostały wydane w formie kart pracy i dostarczone do SP w Przeclawiu

Odbyły się również spotkania integracyjne dzieci uczestniczących w projekcie w różnych miastach. Spotkania z uwagi na stan epidemii zostały przeprowadzone w formie online.

Uczestnictwo w projekcie gminy przyniesie wymierne korzyści zwłaszcza dla młodych mieszkańców, takie jak: nabycie umiejętności językowych, poznanie sąsiadów poprzez uczestnictwo w transgranicznych spotkaniach oraz prace na unikatowych materiałach. Długofalowo upatrujemy korzyść wynikającą ze wzmocnienia współpracy jaką jest rozwój wspólnego regionu gospodarczego pogranicza.

Całkowita wartość projektu: 479. 572,88 EUR

Wartość działań Gminy Kołbaskowo: 35.653.82 Euro, w tym wkład własny: 5.348,08 Euro

XI. GOSPODARKA WODNO-ŚCIEKOWA

Gospodarkę wodno-ściekową na terenie Gminy Kołbaskowo powierzono w 2012 roku gminnej jednostce organizacyjnej, powołując samorządowy zakład budżetowy. Zakład Wodociągów i Kanalizacji w Kołbaskowie realizuje w imieniu gminy zadanie o charakterze użyteczności publicznej w zakresie zbiorowego zaopatrzenia w wodę i zbiorowego odprowadzania ścieków. Podstawowym obowiązkiem Zakładu jest zapewnienie zdolności posiadanych urządzeń wodociągowych i kanalizacyjnych do realizacji dostaw wody i odbioru ścieków w sposób ciągły i niezawodny oraz zapewnienie należytej jakości dostarczanej wody i oczyszczonych ścieków. Jest dostawcą usług o charakterze dóbr podstawowych, który z założenia działa dla zaspokajania potrzeb zbiorowych oraz osiągnięcia korzyści w interesie publicznym.

Zakład w 2021 roku dostarczył 746 756 m³ wody i odebrał 691 411 m³ ścieków z 3390 punktów odbioru od odbiorców na terenie Gminy Kołbaskowo.

Zbiorowe zaopatrzenie w wodę dla terenu Gminy Kołbaskowo realizowane jest poprzez gminne urządzenia służące wydobyciu, uzdatnieniu i dystrybucji. Do obiektów tych należą:

1. 9 ujęć wody podziemnej wraz ze stacjami uzdatniania wody (Ustowo, Ustowo ul. Cedrowa 17, Ostoja, Stobno, Bobolin, Warzymice, Kołbaskowo, Kamieniec, Warnik – czasowo nieczynne),
2. 7 zbiorników retencyjnych wody uzdatnionej (Ustowo, Kołbaskowo, Ustowo ul. Cedrowa 17, Bobolin, Warzymice, Kamieniec, Ostoja),
3. 19 eksploatowanych studni głębinowych,
4. 2 hydrofornie strefowe w Siadle Dolnym i Stobnie,
5. stacje zmiękczenia wody na ujęciach Ustowo ul. Cedrowa 17 oraz w miejscowości Stobno,
6. 85,14 km sieci wodociągowych.

Zbiorowe odprowadzanie ścieków dla terenu Gminy Kołbaskowo realizowane jest poprzez gminną infrastrukturę służącą odbiorowi ścieków i ich oczyszczaniu. Do obiektów tych należą:

1. oczyszczalnia ścieków o przepustowości Q_{max}/d 4800m³/d w miejscowości Przeclaw,

RAPORT O STANIE GMINY KOŁBASKOWO W 2021 ROKU

2. 57 przepompowni ścieków,
3. 106,69 km sieci kanalizacyjnych ciśnieniowych i grawitacyjnych.

Usługi w zakresie zbiorowego zaopatrzenia w wodę i zbiorowego odprowadzania ścieków obejmują:

1. pobór, uzdatnianie i dystrybucję wody,
2. odbiór i oczyszczanie ścieków,
3. naprawy, remonty i konserwacje infrastruktury wodociągowo-kanalizacyjnej,
4. utrzymanie w sprawności oraz usuwanie awarii sieci i urządzeń wodociągowych i kanalizacyjnych,
5. analizy fizykochemiczne i bakteriologiczne wody i ścieków w celu zapewnienia właściwej jakości wody oraz ścieków,
6. pozostałe usługi świadczone odpłatnie.

Wzajemne prawa i obowiązki Zakładu Wodociągów i Kanalizacji w Kołbaskowie oraz odbiorców usług unormowane są aktem prawa miejscowego pod nazwą **Regulamin dostarczania wody i odprowadzania ścieków na terenie Gminy Kołbaskowo** (Uchwała Rady Gminy Kołbaskowo Nr II/39/2018 z dnia 21 grudnia 2018r.)

Formuła funkcjonowania Zakładu w formie samorządowego zakładu budżetowego zakłada odpłatne wykonywanie usług komunalnych poprzez pokrywanie kosztów swojej działalności z uzyskiwanych przychodów własnych, zgodnie z zasadą **samofinansowania się**. Przychody własne Zakładu pochodzą ze sprzedaży usług dostarczenia wody i odbioru ścieków, odsetek bankowych, odsetek za nieterminowe wpłaty należności, a także ze sprzedaży usług pozostałych oferowanych przez Zakład. Podstawą gospodarki finansowej samorządowego zakładu budżetowego jest roczny plan finansowy obejmujący przychody, koszty i inne obciążenia, stan środków obrotowych, stan należności i zobowiązań na początek i koniec okresu oraz rozliczenia z budżetem jednostki samorządu terytorialnego. Wpływy z tytułu świadczonych usług przez Zakład w **2021** wyniosły **6 785 304,41 zł**. Zakład prowadzi swoją gospodarkę finansową w oparciu o przepisy prawa związane z działalnością samorządowych zakładów budżetowych pod nadzorem Gminy, w związku z czym w Zakładzie nie występuje zadłużenie. **Zakład nie planuje marży zysku**. Zatwierdzona taryfa dla zbiorowego zaopatrzenia w wodę i zbiorowego odprowadzenia ścieków ma na celu zapewnienie niezbędnych przychodów dla prawidłowego funkcjonowania Zakładu.

TARYFA ZA ZBIOROWE ZAOPATRZENIE W WODĘ I ZBIOROWE ODPROWADZANIE ŚCIEKÓW NA OKRES 3 LAT OD 01.07.2021 r. – 30.06.2024 r.

CENA 1m³ DOSTARCZONEJ WODY ORAZ STAWKI OPŁAT ABONAMENTOWYCH

L p.	Wyszczególnienie		Wysokość cen i stawek opłat w okresie					
	Taryfowa grupa odbiorców usług	Rodzaj cen i stawek opłat	1.07.2021-30.06.2022		1.07.2022-30.06.2023		1.07.2023-30.06.2024	
0	1	2	Cena w zł netto	Cena w zł brutto	Cena w zł netto	Cena w zł brutto	Cena w zł netto	Cena w zł brutto
1	Pobierający wodę, rozliczenie w oparciu o wskazanie wodomierza głównego okres rozliczeniowy 1 m-c	- cena wody (zł/m ³)	3,97	4,29	4,03	4,35	4,10	4,43
		- stawka opłaty abonamentowej (zł/okres)	5,67	6,12	5,77	6,23	5,84	6,31
2	Pobierający wodę, rozliczenie	- cena wody (zł/m ³)	3,97	4,29	4,03	4,35	4,10	4,43

RAPORT O STANIE GMINY KOŁBASKOWO W 2021 ROKU

	w oparciu o wskazanie wodomierza głównego okres rozliczeniowy 2 m-ce	- stawka opłaty abonamentowej (zł/okres)	6,75	7,29	6,85	7,40	6,92	7,47
3	Pobierający wodę, rozliczenie w oparciu o wskazanie wodomierza dodatkowego mierzącego ilość wody bezpowrotnie zużytej okres rozliczeniowy 1 m-c	- cena wody (zł/m ³)	3,97	4,29	4,03	4,35	4,10	4,43
		- stawka opłaty abonamentowej (zł/okres)	4,59	4,96	4,69	5,07	4,76	5,14
4	Pobierający wodę, rozliczenie w oparciu o wskazanie wodomierza dodatkowego mierzącego ilość wody bezpowrotnie zużytej okres rozliczeniowy 2 m-ce	- cena wody (zł/m ³)	3,97	4,29	4,03	4,35	4,10	4,43
		- stawka opłaty abonamentowej (zł/okres)	4,59	4,96	4,69	5,07	4,76	5,14
5	Pobierający wodę, rozliczenie na podstawie przepisów dotyczących przeciętnych norm zużycia wody okres rozliczeniowy 2 m-ce	- cena wody (zł/m ³)	3,97	4,29	4,03	4,35	4,10	4,43
		- stawka opłaty abonamentowej (zł/okres)	4,75	5,13	4,80	5,18	4,87	5,26

CENA 1m³ ODEBRANYCH ŚCIEKÓW ORAZ STAWKI OPŁAT ABONAMENTOWYCH

L p.	Wyszczególnienie	Rodzaj cen i stawek opłat	Wysokość cen i stawek opłat w okresie					
			1.07.2021-30.06.2022		1.07.2022-30.06.2023		1.07.2023-30.06.2024	
0	1	2	Cena w zł netto	Cena w zł brutto	Cena w zł netto	Cena w zł brutto	Cena w zł netto	Cena w zł brutto
				0		0		0
1	Odprowadzający ścieki, rozliczenie w oparciu o wskazanie wodomierza głównego lub urządzenia pomiarowego okres rozliczeniowy 1 m-c	- cena ścieków (zł/m ³)	5,35	5,78	5,48	5,92	5,58	6,03
		- stawka opłaty abonamentowej (zł/okres)	5,67	6,12	5,77	6,23	5,84	6,31
2	Odprowadzający ścieki, rozliczenie w oparciu o wskazanie wodomierza głównego lub urządzenia pomiarowego okres rozliczeniowy 2 m-ce	- cena ścieków (zł/m ³)	5,35	5,78	5,48	5,92	5,58	6,03
		- stawka opłaty abonamentowej (zł/okres)	6,75	7,29	6,85	7,40	6,92	7,47
3	Odprowadzający ścieki, rozliczenie w oparciu o wskazanie wodomierza dodatkowego okres rozliczeniowy 1 m-c	- cena ścieków (zł/m ³)	5,35	5,78	5,48	5,92	5,58	6,03
		- stawka opłaty abonamentowej (zł/okres)	4,59	4,96	4,69	5,07	4,76	5,14
4	Odprowadzający ścieki, rozliczenie w oparciu o	- cena ścieków (zł/m ³)	5,35	5,78	5,48	5,92	5,58	6,03

	wskazanie wodomierza dodatkowego okres rozliczeniowy 2 m-ce	- stawka opłaty abonamentowej (zł/okres)	4,59	4,96	4,69	5,07	4,76	5,14
5	Odprowadzający ścieki, rozliczenie na podstawie przepisów dotyczących przeciętnych norm zużycia wody okres rozliczeniowy 2 m-ce	- cena ścieków (zł/m ³)	5,35	5,78	5,48	5,92	5,58	6,03
		- stawka opłaty abonamentowej (zł/okres)	4,75	5,13	4,80	5,18	4,87	5,26

Z punktu widzenia zarządzania majątkiem komunalnym, nałożonej odpowiedzialności za jakość dostarczanej wody i co za tym idzie zdrowie mieszkańców, sposób organizacji Zakładu ma bardzo duże znaczenie. **Brak nastawienia na maksymalizację zysków i działanie w zasadzie na optymalizacji kosztów**, w celu zaspokajania potrzeb zbiorowych oraz osiągania korzyści w interesie publicznym skutkuje z jednej strony niską ceną za oferowane usługi z drugiej zaś jednak niedostatecznymi środkami finansowymi na odbudowę zdekapitalizowanych urządzeń.

Zakładem jednoosobowo kieruje dyrektor zatrudniając **26 osób**, wykonujących pracę w działach: eksploatacji, administracji i księgowości. Działami kierują kierownicy, przy czym kierownik działu eksploatacji wraz z pracownikami tego działu podlega zastępcy dyrektora ds. techniczno-eksploatacyjnych.

Podjęmowane przez Zakład Wodociągów i Kanalizacji działania znacznie wykraczają poza bieżącą eksploatację urządzeń wodociągowych oraz infrastruktury kanalizacji sanitarnej. Przeprowadzane remonty i modernizacje kolejnych obiektów wskazują na sukcesywną odbudowę zdekapitalizowanych budynków i urządzeń.

Remont budowlany największego gminnego **Ujęcia Ustowo ul. Cedrowa 17** zapoczątkowany w 2014, zakończony w 2015 kompleksowym odnowieniem pierwszego budynku wraz z częścią socjalną dla pracowników oraz modernizacją rozdzielnic elektrycznej i remontem pierwszego ciągu zbiorników odżelaziaczy i odmanganiaczy, zaowocował w 2016 kolejnym etapem robót ogólnobudowlanych, remontem drugiego ciągu technologicznego, zakupami nowych zbiorników, mieszaczy, armatury oraz modernizacją zasilania elektrycznego. W roku 2017 wykonane zostały dalsze prace remontowe budynku filtrów pospiesznych i budynku byłej trafostacji, termomodernizacja oraz wymiana kolejnego ciągu filtrów na nowy. W roku 2018 zakupiono kolejny ciąg filtrów oraz rurociągów dla terenu ujęcia, których montaż zrealizowano w latach 2019 i 2020. Wykonano nowe ogrodzenie terenu, wygradzono strefy ochrony bezpośredniej studni głębinowych, zautomatyzowano jeden ciąg filtrów, wymieniono rurociąg główny zasilający stację ze studni oraz zaplanowano na rok bieżący automatyzację kolejnego z posiadanych trzech ciągów filtrów. W roku 2021 dokonano renowacji zbiorników retencyjnych wody uzdatnionej oraz wymieniono rurociągi technologiczne zasilające zbiorniki.

Kontynuacji prac remontowo – inwestycyjnych rozpoczętych w 2014 roku dokonano w latach 2017-2018 na **Stacji Uzdatniania Wody w Warzymicach**, gdzie oprócz remontu ogólnobudowlanego wewnątrz budynku i wymiany ogrodzenia, dokonano zakupu nowego zestawu hydroforowego mającego za zadanie współpracę z nowo postawionym zbiornikiem retencyjnym. W roku 2018 zakończono kompleksowy remont Stacji wraz z wymianą całego ciągu technologicznego służącego wydobyciu i uzdatnianiu wody oraz zautomatyzowano pracę tych urządzeń. Wykonane zostało nowe ogrodzenie, utwardzono dojazd oraz wymieniono obudowy studni. W roku 2019 w celu poprawienia wydajności wykonano renowację studni głębinowych, w 2020 zapewniono automatyczne sterowanie pracą stacji uzdatniania, którą dodatkowo w 2021 zmodernizowano. Planowane jest zakupienie i montaż drugiego zbiornika retencyjnego wody uzdatnionej.

W 2017 roku podjęto decyzję o przystąpieniu do remontu kolejnego ujęcia wody, t. j. **Stacji Uzdatniania w Ostoi** zakładając rezerwę inwestycyjną na zakup zestawu hydroforowego, zbiorników filtracyjnych oraz zbiornika retencyjnego na wodę uzdatnioną. W roku 2018 wyremontowano budynek stacji oraz jego wnętrze. W roku 2019 dokonano montażu zbiornika retencyjnego, wymieniono instalacje zewnętrzne na terenie ujęcia i uruchomiono nowy zestaw hydroforowy oraz rozpoczęto wymianę zbiorników filtracyjnych. Prace remontowe oraz wymianę

instalacji wraz z rurociągami zasilającymi stację ze studni wraz z profesjonalną obudową studni zakończono w roku 2020. Teren został wyposażony w nowe ogrodzenie oraz drogę dojazdową i wymieniono obudowy studni. Zakup nowych szaf sterujących pozwolił na wprowadzenie procesu automatycznego starowania pracą stacji uzdatniania, zakończonego montażem układu sterowania w 2021 roku.

Dzięki wybudowaniu w 2019 roku wodociągu łączącego Stację Uzdatniania w Ostoi z wodociągiem wzdłuż drogi Szczecin – Stobno, możliwe stało się przełączenie zasilania w wodę mieszkańców Stobna i rozpoczęcie remontu **Ujęcia Wody w Stobnie**. W roku 2020 rozpoczęto kompleksową modernizację tego ujęcia wody. Wykonano remont ogólnobudowlany budynku, wymieniono zbiorniki filtracyjne oraz całą instalację wewnętrzną. Utwardzono drogę dojazdową i wyposażono teren w nową bramę. Na zlecenie Gminy w tym samym czasie rozpoczęto budowę hydroforni międzystrefowej w Stobnie, której budowę zakończono w 2021, równoległe do remontu stacji przeprowadzanego przez ZWiK.

Stację Uzdatniania Wody w Kołbaskowie wyposażono w trakcie 2018 r. w dwa zbiorniki retencyjne wody uzdatnionej w celu zabezpieczenia dostaw wody. W następnym 2019 roku zlecono opracowanie dokumentacji projektowej na wykonanie rozbudowy tego ujęcia wody, na podstawie której Gmina wykonała w roku 2020 w/w inwestycję. W 2021 roku ZWiK przeprowadził renowację dwóch studni głębinowych, domykając w ten sposób gminną inwestycję.

W roku 2020 Zakład przystąpił do remontu ostatniego z eksploatowanych przez siebie ujęcia wody, czyli **Ujęcia Wody w Ustowie**. Zaplanowano zwiększenie ilości filtrów obsługujących stację z czterech na sześć, całkowitą wymianę instalacji wewnątrz budynku oraz rurociągów zasilających zbiorniki, modernizację instalacji elektrycznej, kompleksowy remont ogólnobudowlany i automatyzację pracy w/w ujęcia. Rozpoczęte w 2020 roku prace były kontynuowane w trakcie 2021 roku.

Oczyszczalnia Ścieków w Przeclawiu w roku 2021 została wyposażona w stację zlewną oraz zlecono wymianę skorodowanego separatora piasku.

Zakład Wodociągów i Kanalizacji w Kołbaskowie od 2019 r. sukcesywnie wdraża mapowy system GIS w zakresie sieci wodociągowej i kanalizacji sanitarnej, co w znaczący sposób usprawnia stopień identyfikacji i lokalizacji uzbrojenia terenu oraz zakresu umów na dostawę wody i odbiór ścieków dla potrzeb służb pogotowia, działu technicznego i księgowego.

Wartość przekazanego Zakładowi do użytkowania majątku na rozpoczęcie działalności w 2012r. wyniosła 56 674 748,58 zł. Łączna wartość przekazanego przez gminę majątku w latach 2012-2021 wynosi 84 528 358,13 zł. Doliczając do powyższego przekazane przez Zakład nadwyżki budżetowe, oraz poniesione nakłady na remonty i inwestycje z przychodów wypracowanych przez Zakład, w łącznej wysokości ponad 10 mln. zł daje całkowity obraz wspólnych działań w gospodarce wodociągowo – kanalizacyjnej Gminy Kołbaskowo w latach 2012 – 2021, które zaprezentowano w poniższym zestawieniu.

Kondycja finansowa Zakładu wraz z poniesionymi wspólnie z Gminą nakładami na gospodarkę wodociągowo – sanitarną w latach 2012 – 2021

L.p.	Rok	Stan środków obrotowych na początek okresu (w zł.)	Inwestycje i remonty (w zł.)	Nadwyżka budżetowa (w zł.)	Środki trwale przekazane przez Gminę (w zł.) (poza porozumieniem)
1.	2012	511 039,00	338 098,00	462 626, 00	138 584,15
2.	2013	213 850,00	238 935,00	228 043, 00	446 245,06
3.	2014	499 645,67	449 958,00	153 857,00	341 139,97
4.	2015	415 258,45	958 194,00	140 341,00	11 917 175,91
5.	2016	484 827,79	1 271 472,00	141 512,00	2 197 427,60
6.	2017	388 942,39	1 397 263,00	0,00	3 075 696,03
7.	2018	310 591,80	1 564 685,00	0,00	1 710 198,66
8.	2019	486 193,34	1 455 108,00	0,00	1 466 641,58

RAPORT O STANIE GMINY KOŁBASKOWO W 2021 ROKU

9.	2020	467 303,28	1 318 579,00	0,00	2 646 739,94
10.	2021	458 057,88	1 277 662,00	0,00	3 912 760,65
		Suma:	10 269 954,00	1 126 397,00	27 853 609,55

Dostęp do sieci wodociągowej w gminie posiada 99% mieszkańców. W przypadku sieci kanalizacyjnej, to 98%.

Zestawienie porównawcze danych wskazanych do raportu w 2021 z rokiem 2020

L. p.	Szczegółowe dane ZWiK Kołbaskowo	2020	2021
1.	Ilość punktów odbioru	3224	3390
2.	Ilość sprzedanej wody	747 217m ³	746 756m ³
3.	Ilość odebranych ścieków	681 032m ³	691 411m ³
4.	Ilość przyłączy kanalizacyjnych	1821	1939
5.	Ilość rozpatrzonych wniosków o wydanie warunków technicznych włączenia do sieci	421	398
6.	Długość czynnej sieci wodociągowej	80860mb.	85140mb.
7.	Długość czynnej sieci kanalizacji sanitarnej	105890mb.	106690mb.
9.	Osobowy stan zatrudnienia	26	27

W 2021 r. doszło do 89 awarii (wzrost ponad 300% w stosunku do roku 2020) powodujących zakłócenia w funkcjonowaniu sieci kanalizacyjnej, których powodem było najczęściej utrata drożności przewodów kanalizacyjnych oraz uszkodzenia pomp ściekowych z powodu utylizacji przez odbiorców nieprawidłowych odpadów. Ponadto doszło do 65 awarii na sieci wodociągowej (wzrost około 32% w stosunku do 2020). Ilość zgłoszeń przyjętych w roku 2021 przez Pogotowie Techniczne ZWiK - 2028 (wzrost około 28% w stosunku do 2020).

Gmina przygotowuje się do budowy dwóch nowych ujęć wody, w Stobnie i Siadle Dolnym.

XII. GOSPODARKA MIESZKANIOWA

W 2021 r. zasób mieszkaniowy gminy obejmował następujące mieszkania:

- Rosówek 17, w budynku znajduje się 29 mieszkań, o powierzchniach 33m², 25m², 51m², 41m², łączna powierzchnia mieszkań w tym budynku to 988,38m², o przeciętnej liczbie 2 izb.
- Kołbaskowo 87A, w budynku znajdują się 24 mieszkania, o powierzchniach np. 20m², 25m², 33m², 40m², 80m², (łączna powierzchnia mieszkań w tym budynku to 901,12m²), przeciętnie dwuizbowe.

Łącznie w zasobie gminy w okresie od 1 stycznia 2021 r. do 31 grudnia 2021 znajdowały 54 mieszkania. Przeciętna powierzchnia użytkowa mieszkania to 35m². Co oznacza, że w porównaniu z rokiem ubiegłym zasób mieszkaniowy nie zmienił się.

Zasady przyznawania mieszkań zostały określone Uchwałą Rady Gminy XXVIII.346.2013 r. z dnia 20.05.2013 r., a następnie Uchwałą Rady Gminy XXI.273.2020 r. z dnia 2.10.2020 r. Decyzje w sprawie przydziałów lokali socjalnych podejmowane były przez Społeczną Komisję Mieszkaniową powołaną zarządzeniem przez Wójta Gminy Kołbaskowo.

Dwa mieszkania pozostawały poza przydziałem, w związku z obowiązkiem Gminy zapewnienia lokali socjalnych rodzinom eksmitowanym wyrokami sądowymi oraz na wypadek sytuacji kryzysowych. W 2021 r. nie dokonano sprzedaży mieszkań, znajdujących się wówczas w zasobie gminy. W 2021 r. gmina nie powiększała zasobu mieszkań.

W 2021 r. nie wszczęto postępowań dotyczących eksmisji z lokalu z zasobów gminy. Prowadzono natomiast 2 postępowania sądowe przeciwko dłużnikom.

Zaległości w opłatach za mieszkania będące w zasobie gminy wynosiły 1 stycznia 2021 r. łącznie 57.968,18 zł i dotyczyły 18 najemców.

31 grudnia 2021 r. zmalały do 49.581,86 zł i dotyczyły 20 najemców.

W 2021 r. dokonano bieżących prac naprawczych w budynku świetlicy w Będargowie oraz budynku w którym znajduje się biblioteka gminna i ZEAS. Prace naprawcze przeprowadzono także w budynku mieszkalnym Rosówek 17, przeznaczonym na lokale socjalne.

W 2021 r. we wszystkich mieszkaniach, będących w zasobie gminy, znajdowały się toalety.

W 2021 r. wypłacono dodatki mieszkaniowe na łączną kwotę 160.020,27 zł, których beneficjentami było 66 rodzin. Podstawą ich przyznania była ustawa z 21 czerwca 2001r. o dodatkach mieszkaniowych. Kwota najniższego dodatku wynosiła 35,67 zł, zaś kwota najwyższego dodatku 690,87 zł.

W zasobie gminy w 2021 r. znajdowały się następujące budynki niemieszkalne:

1. lokal użytkowy w miejscowości Przeclaw 58, wykorzystany na Ośrodek Zdrowia,
2. lokal użytkowy w miejscowości Przeclaw 58A, wykorzystany na gabinet stomatologiczny,
3. lokal w miejscowości Kołbaskowo 105, wykorzystany na Posterunek Policji,
4. budynek w miejscowości Rosówek 16, wykorzystany na siedzibę GOPS, ZWiK, Straż Gminną,
5. lokal w miejscowości Kołbaskowo 102, wykorzystany na ZEAS, Bibliotekę,
6. lokal w miejscowości Przeclaw 27, wykorzystany na Bibliotekę,
7. 10 budynków przeznaczonych na świetlice gminne w miejscowościach: Moczyły, Kołbaskowo, Kamieniec, Barnisław, Stobno, Bedargowo, Kurów, Siadło Górne, Smolecin, Bobolin
8. budynki w miejscowości Kołbaskowo i Smolecin wykorzystane na siedziby OSP,

Na początku 2021 r. na mieszkanie z zasobu gminy oczekiwało 47 osób, zaś pod koniec 2021 r. było to 58 osób. Średni czas oczekiwania na otrzymanie mieszkania wynosił w 2021 r. 6 miesięcy.

XIII. TRANSPORT PUBLICZNY

Organizatorem publicznego transportu zbiorowego na terenie Gminy Kołbaskowo jest Gmina Miasto Szczecin – na podstawie porozumienia międzygminnego z dn. 9 marca 2016 r. (Dz. Urz. Woj. Zachodniopomorskiego z 2016 r., poz. 1381)

Zgodnie z zawartą w dniu 18 grudnia 2020 r. umową Nr ZDiTM – 145/2020, Gmina Miasto Szczecin przyjęła do realizacji zadanie własne w zakresie lokalnego transportu zbiorowego na terenie Gminy Kołbaskowo oraz na trasach pomiędzy Gminą Miasto Szczecin a Gminą Kołbaskowo. Gmina Miasto Szczecin realizuje powierzone zadanie poprzez jednostkę budżetową Zarząd Dróg i Transportu Miejskiego w Szczecinie.

Wykonana praca przewozowa na terenie gminy Kołbaskowo w **2021 r.** – **499 808,68 wozokilometrów.**

Gmina Kołbaskowo udzieliła w roku 2021 Gminie Miasto Szczecin dotacji na realizację powyższego zadania w kwocie **3 558 637,80 zł.**

Dynamiczny rozwój gminy Kołbaskowo, a w ślad za tym rozwój budownictwa mieszkaniowego i wzrost liczby mieszkańców oraz nowych inwestycji na terenie gminy, powoduje potrzebę stałego zwiększania ilości połączeń komunikacyjnych pomiędzy poszczególnymi miejscowościami w Gminie.

Sieć połączeń komunikacyjnych na terenie Gminy jest stale rozwijana, o czym świadczy objęcie wszystkich miejscowości w Gminie komunikacją miejską.

Na terenie gminy funkcjonuje 5 linii autobusowych o następujących przebiegach linii:

- 1) **linia 81**
Szczecin -Warzymice-Przeclaw-Smętowice-Kołbaskowo-Rosówek-Kamieniec
- 2) **linia 83**
Szczecin-Warzymice-Będargowo-Warnik-Barnisław-Smolęcín-Karwowo
- 3) **linia 70**
Szczecin-Ustowo-Kurów-Siadło Dolne-Siadło Górne-Smętowice-Kołbaskowo-Moczyły-Kamionki-Kaminiec-Pargowo
- 4) **linia 88**
Szczecin-Ostoja-Przylep-Stobno-Bobolin-Będargowo-Warnik
- 5) **Linia 523**
Szczecin– Przeclaw

W 2021 r. uczniowie szkół podstawowych, ponadpodstawowych, oraz szkół artystycznych realizujących podstawę programową kształcenia ogólnego w zakresie szkoły podstawowej i/lub liceum ogólnokształcącego (z wyjątkiem uczniów szkół dla dorosłych oraz szkół policealnych), mieszkający w Gminie Kołbaskowo - na mocy porozumienia z Gminą Miasto Szczecin - korzystali z uprawnienia do bezpłatnych przejazdów komunikacją miejską, z tego tytułu w 2021 roku poniesiono wydatki w kwocie **378 080,00 zł.**

Nadano **839** (stan na 31 grudzień 2021 r.) uprawnień na personalizowanej Szczecińskiej Karcie Aglomeracyjnej i Szczecińskiej Karcie Rodzinnej.

W 2021 roku z uwagi na stan epidemii i wprowadzenie limitów miejsc w pojazdach transportu publicznego oraz brak technicznej możliwości skierowania do ruchu dodatkowego taboru, funkcjonowanie komunikacji na niezmienionych warunkach, nie zawsze było możliwe.

Nadal problemem pozostaje jakość świadczonych usług przewozowych. Podjęto wraz z przewoźnikiem, działania zmierzające do zniwelowania problemów spóźnień, braku kursów, czy niesprawnego taboru. Wprowadzone zostały kontrole kursów poszczególnych linii, które obsługują Gminę Kołbaskowo. Działania te poprawiły jakość świadczonych usług, jednak całkowicie nie wyeliminowały zgłaszanych przez mieszkańców problemów.

XIV. SPRAWY OBYWATELSKIE

W 2021 r. do urzędu gminy wpłynęły 102 wnioski o udostępnienie informacji publicznej. Dotyczyły one różnych zagadnień, między innymi:

- przetargów na działki budowlane w Siadle Dolnym
- warunków zabudowy Siadło Dolne
- informacji o podmiocie świadczącym usługi IODO
- ankiety dotyczącej usuwania azbestu
- danych kontaktowych IODO
- planów budowy oczyszczalni ścieków
- kopii zezwolenia wydanego przez ZWIK
- wydatków na nauczanie religii
- inwestycji samorządowych
- opieki nad bezdomnymi zwierzętami
- przeglądu Aglomeracji
- informacji dotyczących pracowników Urzędu
- walki ze smogiem
- Szczecińskiej Karty Rodziny
- subwencji z rezerwy oświatowej
- eliminacja glifosatu z żywności
- kar za brak selektywnej zbiórki odpadów
- warunków zabudowy w Warniku
- placu zabaw w Przeclawiu
- dofinansowania dla szkół, przedszkoli, i innych placówek oświatowych
- dotacji dla LUKS TRÓJKA Węgorzyno
- fotowoltaiki
- montażu toalety publicznej
- wystąpienia pokontrolnego NIK
- badania – zamówienia publiczne
- powołania Młodzieżowej Rady Gminy
- planów inwestycyjnych w Przylepie
- lekcji etyki w szkołach
- zatrudnienia księży/katechetów/sióstr w szkołach
- rezerwy oświatowej i subwencji ogólna
- organizacji Ćwierćmaratonu Bielika
- informacji o wydanych warunkach zabudowy i decyzji środowiskowych
- udostępnienia warunków zabudowy i decyzji środowiskowych
- informacji w sprawie zmów przetargowych
- szczepienia HPV
- PSZOK' u w Smolęcinie
- uchwały o zasadach i warunkach usytuowania małej architektury w Kołbaskowie
- rejestru zabytków

- sprzętu od wydawcy edukacyjnego
- zamówienia publicznego dotyczącego usuwania azbestu
- planu rozwoju i modernizacji urządzeń wodociągowych i kanalizacyjnych
- prawa własności nieruchomości w Kamieńcu
- informacji na temat Facebooka
- informacji o stowarzyszeniach
- informacji o zabytkach
- stanu zatrudnienia w urzędzie
- budowy farm fotowoltaicznych
- zewnętrznej usługi Inspektora Ochrony Danych Osobowych
- budowy przydomowych oczyszczalni ścieków
- ankieta o rozwiązaniach opartych na zasobach przyrody
- przeglądu stanu technicznego i ekspertyzy budynków gminnych
- terminu otwarcia PSZOK'u w Smoleńcinie
- miejscowego planu zagospodarowania przestrzennego
- toczonych postępowań podatkowych
- objęcia danych nieruchomości terenem zamkniętym
- o rodzaju gleb przy danej nieruchomości
- stawki procentowej opłaty adiacenckiej
- funkcjonowania Domu Pomocy Społecznej oraz lokali socjalnych
- audytu bezpieczeństwa informacji
- dokumentacji rozbiórki wieży w Smoleńcinie
- umiejscowienie danej nieruchomości na terenie z obiektami wojskowymi lub strefie ochronnej wojskowej
- uchwały budżetowej
- przekazania danych osobowych Poczcie Polskiej przy wyborach prezydenckich
- kontroli technicznej wieży w Smoleńcinie
- warunki zabudowy w obrębie Kamieniec
- usług dot. odbioru i transportu odpadów komunalnych
- postępowań Regionalnej Dyrekcji Ochrony Środowiska
- ochrony zabytków
- dostępu do dróg publicznych dla danych nieruchomości
- przeznaczeniu nieruchomości na cele obronne
- reprivatyzacji nieruchomości
- rozbiórki wieży w Smoleńcinie
- promocji szczepień na COVID-19
- udostępnienia numerów ksiąg wieczystych
- akcji informacyjnych prowadzonych przez gminę w sprawach istotnych dla mieszkańców
- naliczonych kar umownych w związku z realizacją zamówień publicznych
- programu Aktywna Tablica
- stanu ludności
- ankiet inwentaryzacyjnych
- wieloletniej prognozy finansowej
- raportu o stanie gminy za 2020r.
- zwalczania, zapobiegania rozprzestrzeniania się pandemii COVID-19
- opłat za stronę internetową urzędu gminy
- mapy aglomeracji Siadła Dolnego
- wniosków o ustalenie lokalizacji celu publicznego
- wycinki drzew przy inwestycjach drogowych
- poziom wyszczepiania mieszkańców gminy na COVID-19 oraz punkty szczepień
- budowy miejsc parkingowych Przeclaw Zielone Pole

- wydatków gminy w 2020r. w podziale na działy budżetowe

1.Sprawy sołeckie

W 2021 r. odbyło się 6. zebrań wiejskich dotyczących bieżących spraw sołeckich.

Trwająca od marca 2020 r sytuacja epidemiczna w kraju spowodowała, że zwoływanie zebrań wiejskich nie było możliwe.

2.Budżet Obywatelski Gminy Kołbaskowo

W 2021 roku przystąpiono do przeprowadzenia konsultacje z mieszkańcami gminy, których celem było wyłonienie zadań do realizacji w ramach Budżetu Obywatelskiego Gminy Kołbaskowo na 2022 rok. Był to kolejny rok, gdy z inicjatywy Wójta i Rady utworzono na terenie gminy budżet obywatelski, dla gmin jest to działanie dobrowolne.

W Budżecie Obywatelskim Gminy Kołbaskowo na 2021 zgłoszonych zostało 17 projektów – 7 inwestycyjnych i 10 nie inwestycyjnych. Jeden projekt inwestycyjny został odrzucony pod względem formalnym.

Projekty inwestycyjne:

1. Zagospodarowanie dz. przy świetlicy wiejskiej w Kamieńcu poprzez stworzenie placu zabaw, infrastruktury sportowo-rekreacyjnej oraz miejsca odpoczynku
2. Modernizacja dawnego cmentarza w Siadle Górnym.
3. Wykonanie remontu remizy OSP Smolęcín wraz z wieżą.
4. Wykonanie projektu budowlanego na rewitalizację wieży na dz. Nr 92, wraz z zagospodarowaniem przyległego terenu na dz. Nr 89 w Smolęcínie.
5. PUMP TRACK PARGOWO Rowerowy zawrót głowy.
6. Utwardzenie placu parkingowego przy Cmentarzu Komunalnym w Będargowie.

Projekty nieinwestycyjne o wartości max. 5 000,00 zł

1. Ustowska zabawa choinkowa dla maluchów.
2. Piknik Rodzinny "Wszyscy Razem".
3. „Żyjmy zdrowo na sportowo – festyn rodzinny z okazji Dnia Dziecka".
4. Spotkania z Kulturą Pargowo.
5. Piknik Rodzinny w Ostoi.
6. Dzień Dziecka w Przeclawiu.
7. Festyn z okazji Dnia Dziecka.
8. You Can Dance w Będargowie.
9. My Słowianie – Piknik Rodzinny.
10. Pożegnanie lata w Warniku.

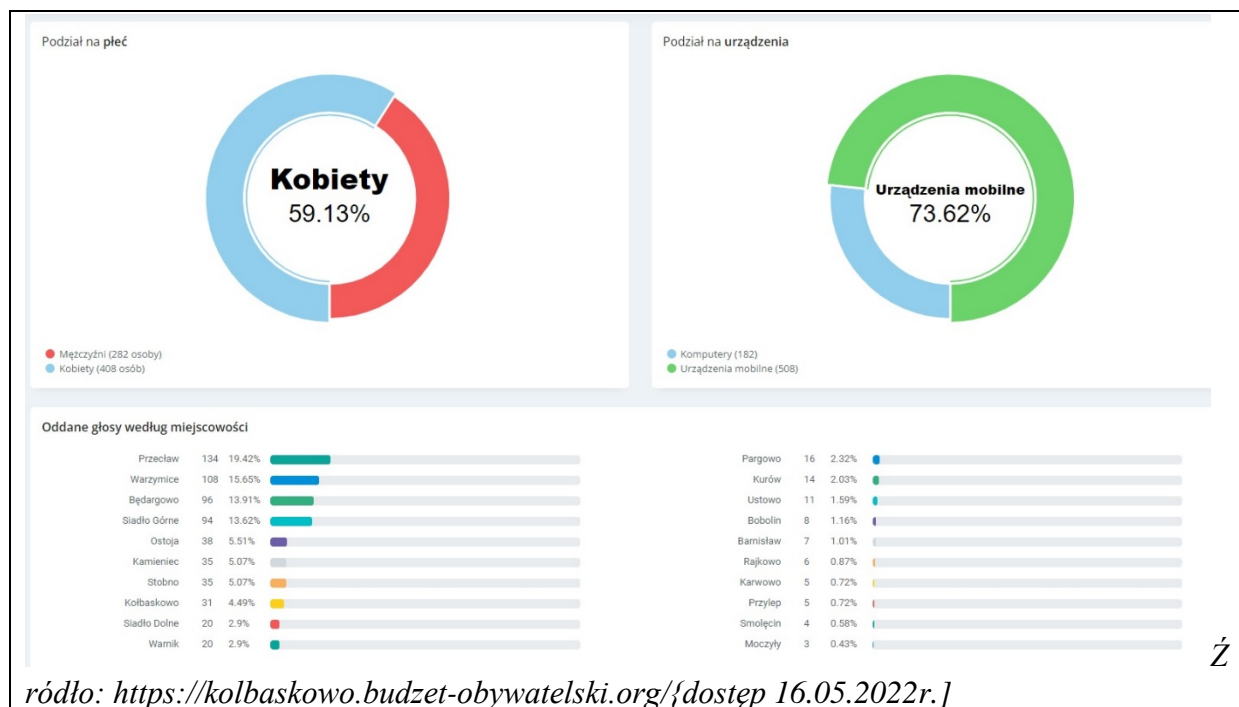
Na etapie weryfikacji odrzucono projekty:

1. Zagospodarowanie dz. przy świetlicy wiejskiej w Kamieńcu poprzez stworzenie placu zabaw, infrastruktury sportowo-rekreacyjnej oraz miejsca odpoczynku – odrzucono ze względów formalnych. Brak możliwości zrealizowania projektu w przedstawionym kształcie: konieczna zmiana nawierzchni boiska - na nawierzchnię bezpieczną. Ścieżka dla najmłodszych rowerzystów i hulajnóg nie może być poprowadzona w sposób zobrazowany w projekcie, ponieważ jest niezgodna z przepisami budowlanymi (koliduje z elementami infrastruktury sportowo-rekreacyjnej). Nieujęcie w kosztorysie projektu budowlano-technicznego oraz niedoszacowanie w zakresie kosztów konserwacji i bieżącego utrzymania obiektu.
2. Wykonanie remontu remizy OSP Smoleńcin wraz z wieżą - odrzucono ze względów merytorycznych. Brak możliwości zrealizowania projektu w ramach jednego roku budżetowego. Brak zgody właściciela obiektu na prowadzenie wskazanych prac. Wniosek został niedoszacowany w zakresie kosztów utrzymania. Brak informacji na jakie cele ma być wykorzystana wieża po wykonaniu remontu.
3. Wykonanie projektu budowlanego na rewitalizację wieży na dz. Nr 92, wraz z zagospodarowaniem przyległego terenu na dz. Nr 89 w Smoleńcinie - odrzucono ze względów merytorycznych. Po zasięgnięciu opinii PSP, Zespół jest zdania, że budynek nie wytrzyma nowej funkcji. Projekt nie jest zgodny z przepisami przeciwpożarowymi. Rozpoczęcie jakichkolwiek prac musi być poprzedzone wykonaniem koncepcji, ekspertyz i inwentaryzacji. Procedura jest długotrwała i wymaga zgód i opinii kilku Organów. Istnieje duże prawdopodobieństwo, że projekt nie zostanie zrealizowany w ramach jednego roku budżetowego
4. PUMP TRACK PARGOWO Rowerowy zawrót głowy - odrzucono ze względów merytorycznych. Brak możliwości zrealizowania projektu w ramach jednego roku budżetowego. Niedoszacowanie wniosku w zakresie kosztów konserwacji i bieżącego utrzymania obiektu.

Pozytywnie zweryfikowano 2 projekty inwestycyjne i 10 nie inwestycyjnych, na które wszyscy mieszkańcy mieli możliwość zagłosowania w okresie od 15 listopada do 10 grudnia 2021 r.

W głosowaniu złożono 731 kart do głosowania. Oddano łącznie 1318 głosów, w tym 75 głosów nieważnych. Głosy zakwalifikowano jako nieważne z powodu oddania elektronicznego głosu przez mieszkańca, który nie widnieje w rejestrze mieszkańców gminy.

Dane statystyczne dotyczące złożonych kart do głosowania w okresie od 16.11 -11.12.2020 r.



Zgodnie z §4 pkt. 12 Regulaminu Budżetu Obywatelskiego Gminy Kołbaskowo na rok 2022 *Ustalenie wyników polega na zsumowaniu głosów oddanych na każdy projekt na liście oraz ustaleniu dwóch odrębnych rankingów projektów w kolejności od projektu, który otrzymał najwięcej głosów pomnożonych przez współczynnik wynoszący 1,0 dla sołectw o liczbie mieszkańców większej niż 600 lub projektów realizowanych na terenie więcej niż jednego sołectwa oraz 1,5 dla sołectw o liczbie mieszkańców mniejszej lub równej 600.*

Podział głosów w poszczególnych kategoriach:

Projekty inwestycyjne

Lp.	Tytuł projektu	Koszt	Ilość głosów	Wynik (ilość głosów przemnożona przez współczynnik wynoszący 1,5)
1.	Modernizacja dawnego cmentarza w Siadle Górnym	300 000,00 zł	322	483
2.	Utwardzenie placu parkingowego przy Cmentarzu Komunalnym w Będargowie	200 000,00	263	394,5

Projekty nieinwestycyjne:

Lp.	Nazwa projektu	Ilość mieszkańców	Ilość głosów	Procent głosów oddanych w stosunku do ilości mieszkańców
1.	Żyjmy zdrowo na sportowo – festyn rodzinny z okazji Dnia Dziecka	5 000,00 zł	154	231**
2.	YOU CAN DANCE w Będargowie	5 000,00 zł	86	129**

RAPORT O STANIE GMINY KOŁBASKOWO W 2021 ROKU

3.	Dzień Dziecka w Przeclawiu	5 000,00 zł	119	119*
4.	Piknik Rodzinny w Ostoi	5 000,00 zł	60	90**
	My Słowianie – Piknik Rodzinny	5 000,00 zł	57	85,5**
5.	Piknik Rodzinny "Wszyscy Razem"	5 000,00 zł	48	72**
6.	Spotkanie z kulturą Pargowo	5 000,00 zł	35	52,5**
7.	Pożegnanie lata w Warniku	5 000,00 zł	33	49,5**
8.	Festyn z okazji Dnia Dziecka	5 000,00 zł	47	47*
9.	Ustowska zabawa choinkowa dla maluchów	5 000,00 zł	19	28,5**

Zadania rekomendowane do realizacji w ramach Budżetu Obywatelskiego Gminy Kolbaskowo na 2022 rok.

Na podstawie wyników głosowania, rekomendowane do realizacji w ramach Budżetu Obywatelskiego na 2022 r. zostały projekty:

I. INWESTYCYJNE:

1. Modernizacja dawnego cmentarza w Siadle Górnym.
2. Utwardzenie placu parkingowego przy Cmentarzu Komunalnym w Będargowie.
o łącznej wartości **500 000,00 zł.**

II. NIEINWESTYCYJNE:

3. Żyjmy zdrowo na sportowo – festyn rodzinny z okazji Dnia Dziecka.
4. YOU CAN DANCE w Będargowie.
5. Dzień Dziecka w Przeclawiu.
6. Piknik Rodzinny w Ostoi.
7. My Słowianie – Piknik Rodzinny.
8. Piknik Rodzinny "Wszyscy Razem".
9. Spotkanie z kulturą Pargowo.
10. Pożegnanie lata w Warniku.
11. Festyn z okazji Dnia Dziecka.

o łącznej wartości **45 000,00 zł.**

XV. BEZPIECZEŃSTWO

1. Straż Gminna

L.p.	Rodzaje wykroczeń zawartych w:	Środki oddziaływani a wychowawcz ego (art.41 k.w.)	Grzywna nałożona w drodze mandatu karnego		Wnioski do sądu	Inny sposób zakończenia czynności (odstąpienie od skierowania wniosku o ukaranie,	Razem
			Liczba	Kwota			

RAPORT O STANIE GMINY KOŁBASKOWO W 2021 ROKU

						przekazane sprawy innym organom)	
1.	Ustawie - Kodeks wykroczeń	153	109	15500,00	9	22	293
	a) wykroczenia przeciwko porządkowi i spokojowi publicznemu	0	1	200,00	0	0	1
	b) wykroczenia przeciwko instytucjom państwowym, samorządowym i społecznym	0	0	0,00	0	0	0
	c) wykroczenia przeciwko bezpieczeństwu osób i mienia	1	3	600,00	0	1	5
	d) wykroczenia przeciwko bezpieczeństwu i porządkowi w komunikacji	130	84	12800,00	9	20	243
	e) wykroczenia przeciwko osobie	0	0	0,00	0	0	0
	f) wykroczenia przeciwko zdrowiu	11	5	450,00	0	0	16
	g) wykroczenia przeciwko mieniu	0	0	0,00	0	0	0
	h) wykroczenia przeciwko interesom konsumentów	0	0	0,00	0	0	0
	i) wykroczenia przeciwko obyczajności publicznej	0	0	0,00	0	0	0
	j) wykroczenia przeciwko urządzeniom użytku publicznego	8	13	1100,00	0	1	22
	k) szkodnictwo leśne, polne i ogrodowe	3	3	400,00	0	0	6
2.	Ustawie o wychowaniu w trzeźwości i przeciwdziałaniu alkoholizmowi	7	14	1020,00	0	0	21
3.	Ustawie o ochronie zdrowia przed następstwami używania tytoniu i wyrobów tytoniowych	10	12	770,00	1	2	25
4.	ustawie o utrzymaniu czystości i porządku w gminach*	5	5	850,00	0	0	10
5.	Ustawie o ochronie zwierząt	1	1	100,00	0	0	2
6.	Ustawa o odpadach	2	1	100,00	0	0	3
Ogółem:		178	142	18390,00	10	24	354

W analizowanym okresie:

RAPORT O STANIE GMINY KOŁBASKOWO W 2021 ROKU

1. sporządzono do Sądu Rejonowego Szczecin-Prawobrzeże i Zachód w Szczecinie VII Zamiejscowy Wydział Karny z siedzibą w Policach, wnioski o ukaranie:
 - w **8** sprawach o wykroczenia popełnione w 2020r., w tym 0 wniosków jest w trakcie rozpatrzenia przez sąd;
 - w **2** sprawach o wykroczenia popełnione w 2021r., w tym 0 wniosków jest w trakcie rozpatrzenia przez sąd;

2. przeprowadzono ogółem **1298** interwencji w 2021 roku w tym:

interwencje w miejscowościach:

 - Przeclaw – 325
 - Warzymice – 210
 - Kołbaskowo – 126
 - Siadło Dolne – 136
 - Ustowo – 111
 - Stobno – 47
 - Rosówek – 41
 - Kurów – 40
 - Smolecin – 29
 - Karwowo – 24
 - Moczyły – 23
 - Siadło Górne – 22
 - Pargowo – 21
 - Bobolin – 19
 - Ostoja – 19
 - Barnisław – 17
 - Warnik – 17
 - Kamionki – 15
 - Kamieniec – 14
 - Będargowo – 13
 - Smętowice – 10
 - Przylep – 9
 - Rajkowo – 8
 - Inne – 2

ponadto:

- a) podjęto **83** w 2021 roku czynności wyjaśniających w sprawach o wykroczenie;
- a) wykonano **31** pomocy prawnych w 2021 roku;
- b) przekazano sprawy do innych instytucji w **129** przypadkach w 2021 roku.

L.p.	Pozostałe wyniki działania	Liczba
1.	Pojazdy unieruchomione przez zastosowanie urządzenia do blokowania kół	7

RAPORT O STANIE GMINY KOŁBASKOWO W 2021 ROKU

2.	Wydane dyspozycje usunięcia pojazdów, w tym	2
	a) na podstawie art. 50a ustawy z dnia 20 czerwca 1997 r. - Prawo o ruchu drogowym	2
	b) na podstawie art. 130a ustawy z dnia 20 czerwca 1997 r. - Prawo o ruchu drogowym	0
	- pojazdy usunięte z drogi	0
	- zastosowanie procedury wynikającej z art. 130a ust. 2a	0
3.	Pojazdy odnalezione	0
4.	Osoby doprowadzone do izby wytrzeźwień lub miejsca zamieszkania.	3
5.	Ujawnione przestępstwa.	1
6.	Osoby ujęte i przekazane Policji.	2
7.	Zabezpieczone miejsca przestępstwa, katastrofy lub innego podobnego zdarzenia albo miejsca zagrożonego takim zdarzeniem.	8
8.	Chronione obiekty komunalne i urządzenia użyteczności publicznej.	0
9.	Konwojowanie dokumentów, przedmiotów wartościowych lub wartości pieniężnych na potrzeby gminy.	0
10.	Kontrola osobista, przeglądanie zawartości podręcznych bagaży osoby	0
11.	Przyjęte zgłoszenia od mieszkańców, dotyczące:	654
	a) zakłócenia porządku publicznego i spokoju	40
	b) zagrożeń w ruchu drogowym	247
	c) ochrony środowiska i gospodarki odpadami	224
	d) zagrożeń życia i zdrowia	23
	e) zagrożeń pożarowych (katastrof)	9
	f) awarii technicznych	13
	g) zwierząt	98
	Pozostałe zgłoszenia	0

Bezpieczeństwo dzieci i młodzieży

Straż Gminna w Kołbaskowie prowadzi działania profilaktyczne. Strażnicy prowadzą zajęcia z dziećmi i młodzieżą celem zapobiegania powstawaniu zagrożeń:

1. z dziećmi w wieku przedszkolnym i wczesnoszkolnym (do poziomu 2 klasy szkoły podstawowej) prowadzone były zajęcia profilaktyczne nt. „Bezpieczna droga do szkoły” w placówkach oświatowych z wykorzystaniem autochodzika. Zajęcia te prowadziła strażniczka z wykształceniem pedagogicznym;
2. z dziećmi w wieku ok. 10 lat (4 klasa szkoły podstawowej) prowadzone były zajęcia z podstawowych zasad ruchu drogowego, pod kątem uzyskania karty rowerowej. Zajęcia te, prowadzone były przez strażnika, który ukończył nauczycielski kurs z wychowania komunikacyjnego. Przygotowanie praktyczne i egzaminy na kartę rowerową prowadzone były na „Miasteczku Rowerowym” w Przecławiu, oraz z udziałem mobilnego miasteczka rowerowego na terenie szkoły podstawowej w Kołbaskowie.
3. w ramach akcji „Bezpieczne ferie 2021” i „Bezpieczne wakacje 2021”
 - a) dokonano, we współpracy z policją analizy zagrożeń, w tym identyfikacji miejsc, w których występuje zagrożenie dla dzieci i młodzieży w okresie ferii zimowych i wakacji letnich;
 - b) skontrolowano tereny, obiekty i urządzenia przeznaczone dla dzieci i młodzieży (skatepark, place zabaw);
 - c) prowadzono działania prewencyjne w miejscach przebywania oraz zabaw dzieci i młodzieży, miejscach zorganizowanego wypoczynku (świetlice środowiskowe);

Bezpieczeństwo obszarów wodnych

Na obszarze Gminy Kołbaskowo w 2021r. zapewniono bezpieczeństwo w pobliżu obszarów wodnych poprzez:

1. dokonanie, we współpracy z policją analizy zagrożeń, w tym identyfikacji miejsc, w których występuje zagrożenie dla bezpieczeństwa osób wykorzystujących obszar wodny do pływania, kąpania się, uprawiania sportu lub rekreacji;
2. utworzenie rejonów do obserwacji wyznaczonego obszaru wodnego;
3. objęcie nadzorem wyznaczonego obszaru wodnego przez strażników Straży Gminnej we współdziałaniu z Policją;
4. zapewnienie przekazywania informacji o dopuszczalności lub zakazie korzystania z wyznaczonego obszaru wodnego.

Straż Gminna w Kołbaskowie w okresie zimowym patrolowała obszary zbiorników wodnych z uwagą na niebezpieczeństwo związane z połowem ryb z taflí lodowej oraz zabawami dzieci i młodzieży. W okresie letnim patrole związane są z przestrzeganiem art. 55 KW dotyczącym kąpielí w miejscach zabronionych.

W 2021 roku nie odnotowano zdarzeń związanych z naruszeniem Ustawy o bezpieczeństwie osób przebywających na obszarach wodnych oraz Kodeksu wykroczeń w przedmiotowym temacie.

Współpraca straży z Policją

Współpraca straży gminnej z Policją		
Lp.	Rodzaj przedsięwzięcia	Krótką informacją dotyczącą współpracy (krótki opis, ew. liczba działań)
1	Patrole mieszane - ogólny opis z podaniem liczby wspólnych patroli w ciągu roku	38 patroli
2	Akcje prewencyjne – liczba zaangażowanych strażników i liczba akcji	Akcje prewencyjne: - akcja „Bezpieczne wakacje” –3 strażników - akcja „Bezpieczne ferie” – 3 strażników - akcja „ZNICZ” – 1 strażnik - akcja „realizacja nakazów i zakazów w związku z wystąpieniem stanu epidemii” – 4 strażników
3	Inne wspólne inicjatywy	1) Zajęcia profilaktyczne w placówkach oświatowych Gminy Kołbaskowo; 2) Wspólne patrolowanie i zabezpieczanie: - Wielka Orkiestra Świątecznej Pomocy; - Boże Ciało w m. Kołbaskowo, Będargowo, Bobolin; - Bieg „Szlakiem Orlika”; - Dolina Dolnej Odry Poezją Śpiewana;

Inne przedsięwzięcia

1. Straż Gminna kontroluje warunki trzymania zwierząt, interweniuje wobec pozostawionych zwierząt bez opieki, zwłaszcza w okresie zimowym. W 2021 roku Straż Gminna w Kołbaskowie przeprowadziła **110** interwencji związanych ze zwierzętami;

2. Strażnicy dokonują kontroli stanu dróg i oznakowania na terenie Gminy Kołbaskowo. W 2021r. sporządzono 13 pism do zarządców dróg w sprawie uszkodzeń w drogach, oraz 23 pisma dotyczących uszkodzonych znaków.
3. Straż Gminna reaguje na sygnały w sprawie dzikich wysypisk śmieci. W 2021r. nakazano 24 właścicielom nieruchomości uprzątniecie swoich terenów, z czego 4 nakazy nie zostały zrealizowane, a sprawy te zostały przekazane do Wydziału Ochrony Środowiska, celem wszczęcia postępowań administracyjnych.
4. Strażnicy zajmują się też nieużytkowanymi pojazdami zalegającymi na drogach i parkingach. Strażnicy ustalali aktualnych posiadaczy takich aut, stan pojazdów, polisy, sprawdzano pojazdy pod kątem kradzieży itp. W wyniku tych czynności 7 właścicieli nieużytkowanych pojazdów w 2021r. usunęli swoje auta we własnym zakresie.
5. Straż Gminna wspomaga działalność Urzędu Gminy Kołbaskowo poprzez wykonywanie czynności kontrolnych dotyczących m.in. wymeldowywaniu osób, składanych deklaracji za gospodarowanie odpadami komunalnymi, itp.
6. Straż Gminna realizowała ponadto zarządzenia Wojewody Zachodniopomorskiego dotyczące użycia straży do wspólnych działań z Policją odnośnie weryfikacji realizacji nakazów, zakazów i obowiązków wynikających z przepisów prawa w zakresie zapobiegania rozprzestrzeniania się wirusa SARS-CoV-2.

2.Policja

W grudniu 2017r. utworzony został Posterunek Policji w Kołbaskowie, który jest komórką organizacyjną składającą się aktualnie z 7 stanowisk. Posterunek jako komórka wchodzi w skład Komisariatu Policji w Mierzynie. Gmina Kołbaskowo użyczyła Policji lokal w budynku 105 w Kołbaskowie. Na dzień 31 grudnia 2021 obsada posterunku Policji wyniosła 7 osób.

W 2021 roku na terenie Gminy Kołbaskowo odnotowano 203 przestępstwa z czego 156 zostało wykrytych, w roku 2021 nastąpił spadek przestępstw stwierdzonych. Ujawnione przestępstwa dotyczyły kradzieży z włamaniem, kradzieży, uszkodzenia rzeczy, rozbojów, bójek, pobić, uszkodzeń ciała. W wyniku zaistniałych przestępstw 113 osób zostało pokrzywdzonych.

W 2021 roku na drogach usytuowanych w gminie Kołbaskowo doszło do 213 kolizji drogowych odnotowano 6 wypadków drogowych. Wypadki miały miejsca na drodze krajowej nr 13 .

W 2021 r mieszkańcy gminy 428 razy zgłosili zjawiska takie jak przekraczanie dozwolonej prędkości, niewłaściwe parkowanie pojazdów, spożywanie alkoholu w miejscach publicznych, zagrożenia drogowe do Krajowej Mapy Zagrożeń Bezpieczeństwa, a 346 razy w roku 2020.

W raportowanym roku Policja przeprowadziła na terenie gminy spotkania profilaktyczne, głównie w szkołach i palcówkach przedszkolnych dotyczące bezpieczeństwa dzieci, młodzieży i seniorów.

3.Straż pożarna

Na terenie Gminy Kołbaskowo funkcjonują dwie ochotnicze straże pożarne: OSP Kołbaskowo i OSP Smolęcín. Łącznie służbę pełni 62 strażaków ochotników: OSP Kołbaskowo -27 strażaków ochotników, OSP Smolęcín -35 strażaków ochotników.

RAPORT O STANIE GMINY KOŁBASKOWO W 2021 ROKU

Gmina bezpłatnie użycza obu strażom budynki gminne wykorzystywane na potrzeby remizy strażackiej w Kołbaskowie i Smoleńcinie. OSP Kołbaskowo jest w Krajowym Systemie Ratowniczo – Gaśniczym.

W 2021 roku strażacy uczestniczyli w akcjach ratunkowych:

- OSP Kołbaskowo 131 razy,

- OSP Smoleńcin: 18 razy.

W 2021r. wysokość środków dotacji celowej z budżetu gminy na realizację zadania własnego gminy w zakresie ochrony przeciwpożarowej, przeciwpowodziowej i innych sytuacji kryzysowych wyniosła łącznie 190 000 zł. z czego OSP Kołbaskowo otrzymało dotację w wysokości 160 000 zł, OSP Smoleńcin 30 000 zł.

XVI. EDUKACJA

W Gminie Kołbaskowo w 2021 r. funkcjonowały 4 szkoły podstawowe.

Lp.	Nazwa jednostki	Liczba oddziałów	Liczba uczniów	W tym:	
				dziewczęta	chłopcy
1	Szkoła Podstawowa w Kołbaskowie	15	229	105	124
2	Szkoła Podstawowa w Będargowie (SP + „O”)	8	90	35	55
3	Szkoła Podstawowa w Przecławiu (SP+ „O”)	37	779	396	383
4	Szkoła Podstawowa w Przylepie	2	23	9	14
	Razem szkoły podstawowe	62	1121	545	576

Wg danych ze szkół i SIO

Nauczaniem indywidualnym (nauczanie indywidualne specjalne, zindywidualizowana ścieżka kształcenia, indywidualny tok nauki) objętych było 37 uczniów.

W przeliczeniu na 1 ucznia, wydatki z budżetu gminy w szkołach podstawowych w 2021r. kształtowały się następująco:

Lp.	Nazwa jednostki	Wydatki na 1 ucznia (zł)
1	Szkoła Podstawowa w Kołbaskowie	1 416,14
2	Szkoła Podstawowa w Będargowie	2 043,67
3	Szkoła Podstawowa w Przecławiu	874,22
4	Szkoła Podstawowa w Przylepie	3 289,91

Dane z ewidencji ZEAS w Kołbaskowie

We wrześniu 2021 r. naukę w szkołach podstawowych rozpoczęło:

Lp.	Nazwa jednostki	Liczba uczniów rozpoczynających naukę we wrześniu 2021 r.	W tym:	
			dziewczęta	chłopcy
1	Szkoła Podstawowa w Kołbaskowie	29	15	14
	Klasa I	29	15	14
2	Szkoła Podstawowa w Będargowie	25	11	14
	Oddział „O”	13	8	5
	Klasa I	12	3	9

RAPORT O STANIE GMINY KOŁBASKOWO W 2021 ROKU

3	Szkoła Podstawowa w Przeclawiu	152	70	82
	Oddział „O”	27	11	16
	Klasa I	125	59	66
4	Szkoła Podstawowa w Przylep	17	7	10
	Klasa I	17	7	10

Dane wg informacji ze szkół

W szkołach odbywała się nauka języka obcego :

Lp.	Nazwa jednostki	Liczba uczniów	W tym:	
			dziewczęta	chłopcy
1	<u>Szkoła Podstawowa w Kołbaskowie</u> - język angielski	229	105	124
	- język niemiecki- dodatkowy	68	31	37
2	<u>Szkoła Podstawowa w Będargowie</u> - język angielski	90	35	55
	- język niemiecki - dodatkowy	30	15	15
3	<u>Szkoła Podstawowa w Przeclawiu</u> - język angielski	596	303	293
	- język niemiecki - dodatkowy	325	166	159
	- język niemiecki	183	98	85
	- język angielski - dodatkowy	183	98	85
4	<u>Szkoła Podstawowa w Przylepie</u> - język angielski	23	9	14
	- język niemiecki	0	0	0

Dane wg informacji ze szkół

Do jednej klasy (oddziału) uczęszczało w 2021 r.:

- 1) Szkoła Podstawowa w Kołbaskowie - średnio 16 uczniów; najwięcej 21 uczniów; najmniej 4 uczniów
- 2) Szkoła Podstawowa w Będargowie – średnio 11 uczniów; najwięcej 18 uczniów; najmniej 5 uczniów
- 3) Szkoła Podstawowa w Przeclawiu – średnio 21 uczniów; najwięcej 25 uczniów; najmniej 12 uczniów
- 4) Szkoła Podstawowa w Przylepie – średnio 6 uczniów; najwięcej 17 uczniów; najmniej 6 uczniów

Zatrudnienie nauczycieli w poszczególnych szkołach na dzień 31.12.2021 r.:

Lp.	Nazwa jednostki	Liczba etatów ogółem	Liczba osób	W tym:			
				Nauczyciel dyplomowany	Nauczyciel mianowany	Nauczyciel kontraktowy	Nauczyciel stażysta
1	Szkoła Podstawowa w Kołbaskowie	32,17	33	15,00	8,00	6,57	2,60
2	Szkoła Podstawowa w Będargowie	14,78	22	8,89	3,26	1,80	0,83
3	Szkoła Podstawowa w Przeclawiu	68,50	70	38,89	12,00	14,00	3,61
4	Szkoła Podstawowa	4,82	8	2,00	1,27	0,33	1,22

RAPORT O STANIE GMINY KOŁBASKOWO W 2021 ROKU

w Przylepie							
Razem	120,27	133	64,78	24,53	22,70	8,26	

Dane wg ewidencji ZEAS i SIO

W okresie styczeń - grudzień 2021r. zatrudniono 16 nauczycieli - w przeliczeniu 15,21 etatu; zwolniono 15 nauczycieli w przeliczeniu 11,28 etatu. Przyczyną zwolnień było: umowy na czas określony, porozumienie między stronami, wypowiedzenie umowy przez pracownika, przejście na emeryturę.

Na jednego nauczyciela (etat) w poszczególnych szkołach przypadają średnio:

1) Szkoła Podstawowa w Kolbaskowie - 7 uczniów
2) Szkoła Podstawowa w Będargowie - 5 uczniów
3) Szkoła Podstawowa w Przeclawiu - 11 uczniów
4) Szkoła Podstawowa w Przylepie - 3 uczniów

W 2021r. szkoły podstawowe ukończyło 106 uczniów. Promocji do następnej klasy nie otrzymało 13 uczniów, w tym: 7 uczniów z jednego przedmiotu i 6 uczniów z kilku przedmiotów.

Zdawalność egzaminu ósmoklasisty w 2021 r. wynosiła:

Przedmioty	Język polski	Matematyka	Język angielski	Język niemiecki	w (%)
Wyniki	59	45	71	63	

Dane z OKE w Poznaniu

Wójt przyznał w 2021 r. 144 stypendiów za wyniki w nauce i osiągnięcia sportowe na łączną kwotę 22 100 zł.

Dowożenie uczniów do szkół – ustawowy obowiązek gminy - zorganizowany przez gminę transport (zgodnie z obwodami):

1) Szkoła Podstawowa w Kolbaskowie:
styczeń - czerwiec 2021 - 30 uczniów, tj. 13,40 % wszystkich uczniów
wrzesień – grudzień 2021 - 29 uczniów, tj. 12,70 % wszystkich uczniów
2) Szkoła Podstawowa w Będargowie:
styczeń - czerwiec 2021 - 60 uczniów, tj. 64,60 % wszystkich uczniów
wrzesień – grudzień 2021 - 63 uczniów, tj. 69,30 % wszystkich uczniów

Dowożenie uczniów niepełnosprawnych do placówek szkolno-wychowawczych poza terenem Gminy – ustawowy obowiązek gminy - zorganizowany przez gminę transport:

- 1) okres styczeń – czerwiec 2021 r. – 12 uczniów
- 2) okres wrzesień – grudzień 2021 r. – 11 uczniów.

Wydatki na oświatę w budżecie gminy w roku 2021, w działach 801 i 854 wynosiły razem 25 026 973,07 zł, z czego 51,30 % zostało pokryte z subwencji oświatowej (12 016 795 zł) oraz dotacji z MEN (824 367,52 zł).

(Dane ze sprawozdania z realizacji wydatków budżetu Gminy Kolbaskowo na 31.12.2021)

Ponadto Gmina Kolbaskowo przekazała w 2021r. środki finansowe w kwocie 2 612 772,92 zł

w formie:

- 1) Dotacji dla przedszkoli, szkół i placówek oświatowych prowadzonych na terenie gminy Kołbaskowo przez inne niż gmina Kołbaskowo osoby prawne i osoby fizyczne w kwocie : 2 200 855,24 zł
- 2) Zwrotu kosztów utrzymania dla przedszkoli publicznych prowadzonych przez inny samorząd do którego uczęszczają wychowankowie będący mieszkańcami naszej gminy w kwocie 76 180,81 zł
- 3) Dotacji na sfinansowanie kosztu utrzymania wychowanków będących mieszkańcami Gminy, a przebywających w niepublicznych placówkach opiekuńczo-wychowawczych innych gmin w kwocie 335 736,87 zł

(Dane ze sprawozdania z realizacji wydatków budżetu Gminy Kołbaskowo na 31.12.2021)

XVII. PRZEDSZKOLA, PUNKTY PRZEDSZKOLNE I ŻŁOBEK

W roku 2021 w Gminie Kołbaskowo funkcjonowały 3 przedszkola gminne:

- 1) Przedszkole w ZPO w Kołbaskowie
- 2) Przedszkole Publiczne w Przecławiu
- 3) Przedszkole Publiczne w Przylepie.

Uczęszczało do nich 495 dzieci.

Lp.	Rocznik	Ogólna liczba dzieci	W tym:	
			dziewczęta	chłopcy
1	2014	17	7	10
2	2015	129	62	67
3	2016	94	39	55
4	2017	131	67	64
5	2018	121	60	61
6	2019	3	2	1
	Razem	495	237	258

Dane wg informacji z placówek

Zatrudnienie nauczycieli w publicznych przedszkolach wg. danych na 31.12.2021 r.

Lp.	Nazwa jednostki	Liczba etatów	Liczba nauczycieli	W tym:			
				Nauczyciel dyplomowany	Nauczyciel mianowany	Nauczyciel kontraktowy	Nauczyciel stażysta
1	Przedszkole - ZPO w Kołbaskowie	8,00	8	2,00	3,00	2,00	1,00

RAPORT O STANIE GMINY KOŁBASKOWO W 2021 ROKU

2	Przedszkole Publiczne w Przeclawiu	18,85	21	2,30	4,00	12,55	0,00
3	Przedszkole Publiczne w Przylepie	11,00	11	0,00	3,00	5,00	3,00

Wydatki na 1 dziecko w przedszkolach publicznych:

- 1) Przedszkole w ZPO w Kołbaskowie 963,86 zł
- 2) Przedszkole Publiczne w Przeclawiu 885,67 zł
- 3) Przedszkole Publiczne w Przylepie 1 146,66 zł

W 2021 roku na prowadzenie publicznych przedszkoli (dział 801 rozdział 80104) gmina wydała 4 847 267,56 zł

Ponadto na terenie Gminy Kołbaskowo funkcjonowały 2 publiczne punkty przedszkolne:

- 1) Punkt przedszkolny w SP w Będargowie - do 31.08.2021
- 2) Punkt przedszkolny w SP w Przeclawiu

Do punktów przedszkolnych uczęszczało 142 dzieci.

Lp.	Rocznik	Ogólna liczba dzieci	W tym:	
			dziewczęta	chłopcy
1	2014	1	0	1
2	2015	24	10	14
3	2016	60	33	27
4	2017	30	15	15
5	2018	26	14	12
6	2019	1	0	1
Razem		142	72	70

Dane wg informacji z placówek

Zatrudnienie nauczycieli w publicznych punktach przedszkolnych wg. danych na 31.12.2021 r.

Lp.	Nazwa jednostki	Liczba etatów	Liczba nauczycieli	W tym:			
				Nauczyciel dyplomowany	Nauczyciel mianowany	Nauczyciel kontraktowy	Nauczyciel stażysta
1	Punkt przedszkolny w SP w Będargowie	2,00	2	0,00	1,00	1,00	0,00
2	Punkt przedszkolny w SP w Przeclawiu	10,00	10	0,00	1,00	7,00	2,00

Wydatki na 1 dziecko w punktach przedszkolnych w 2021 r.:

- 1) Punkt przedszkolny w SP w Będargowie 1 500,13 zł
- 2) Punkt przedszkolny w SP w Przeclawiu 790,44 zł

W 2021 roku na prowadzenie publicznych punktów przedszkolnych gmina wydała: 1 231 624,53 zł.

W 2021r. w Publicznym Żłobku Gminnym w Przecławiu, przebywało średnio 73 dzieci, na 77 miejsc jakimi placówka dysponowała..

W 2021 roku na prowadzenie publicznego żłobka gmina wydała 1 068 990,08 zł

Żłobek zestawienie porównawcze:	2019	2020	2021
Liczba miejsc	77	77	73
Wydatki Rozdział 855 -85516	767 744,49	859 144,39	1 068 990,08

XVIII. BIBLIOTEKA

W gminie w 2021 r., tak jak i w poprzednim, funkcjonowały dwie biblioteki, główna z siedzibą w Kołbaskowie oraz filia w miejscowości Przecław. W roku 2021 nie dokonano przystosowania biblioteki (filii) do potrzeb osób niepełnosprawnych. Należy jednak nadmienić, iż placówka w Kołbaskowie jest dostosowana, już od kilku lat, do potrzeb osób poruszających się na wózkach inwalidzkich.

Księgozbiór na dzień 1 stycznia 2021 r. wynosił 16868 woluminów, zaś na koniec roku – 17564 woluminy. W przeliczeniu na 1 mieszkańca, łączna liczba woluminów wynosiła 1 na dzień 1 stycznia 2021 r. oraz 1 na dzień 31 grudnia 2021 r. W 2021 r. obie biblioteki zapewniły możliwość wypożyczenia płyt CD, z czego skorzystało 255 mieszkanek i mieszkańców. Zbiory audiowizualne w 2021 r. zostały wzbogacone o 76 pozycji.

Na początku roku zarejestrowano 963 czytelniczek i czytelników, zaś na koniec roku liczba ta wynosiła 983. W ciągu roku z usług poszczególnych bibliotek skorzystano 10156 razy i wypożyczono łącznie 16149 woluminów. W poprzednim roku Gminna Biblioteka Publiczna w Kołbaskowie zakupiła, do obu bibliotek:

- ze środków własnych 543 woluminy,
- 76 egzemplarzy audiobooków,
- 7 tytułów czasopism w prenumeracie rocznej, w tym prasa fachowa („Biblioteka Publiczna’’),
- w darze otrzymaliśmy 153 woluminy, w tym: 16 woluminów od Ferrero Polska, 10 woluminów od Fundacji Zacytani.org, 127 woluminów od czytelników.

Książki kupowane są zgodnie z potrzebami czytelników, na podstawie dezyderat zgłaszanych osobiście. Poza tym nabywane są pozycje z dobrymi recenzjami, wyróżnione nagrodami. Biblioteki starają się nadążać za potrzebami czytelników i na bieżąco uzupełniać księgozbiór pozycjami poszukiwanymi.

Gminna Biblioteka Publiczna w Kołbaskowie w roku 2021, przystąpiła do Konsorcjum Zachodniopomorskiego Legimi, dzięki temu nasi czytelnicy mogą skorzystać z alternatywy dla książek w wersji papierowej. W aplikacji Legimi, bez żadnych limitów dostępnych jest około 63 000 tytułów e-booków.

Biblioteka zatrudniała 5 pracowników (3 bibliotekarki, dyrektor, księgowy). W ciągu roku struktura zatrudnienia nie uległa zmianie.

W bibliotekach użytkowano 10 komputerów, w tym 4 komputery dostępne dla czytelników podłączone do Internetu. W placówkach dostępny jest system biblioteczny dający możliwość korzystania m.in. z katalogu on-line. W czasie pandemii katalog dostępny on-line bardzo ułatwiał czytelnikom dostęp do księgozbioru, składania zamówień, czy też dokonywania prolongaty wypożyczonych pozycji. Również oba punkty posiadają adresy e-mail, które były na bieżąco obsługiwane przez bibliotekarzy. Kontakt możliwy był również za pomocą portalu społecznościowego i telefonicznie.

W bibliotekach na terenie gminy prowadzona była przez cały okres sprawozdawczy działalność edukacyjna, kulturalno-oświatowa i promocyjna biblioteki. Organizowane były konkursy literackie, plastyczne, lekcje biblioteczne oraz warsztaty literacko-plastyczne. Mogliśmy także oglądać różne wystawy. Obchodziliśmy Dzień Przedszkolaka – tego dnia każdy przedszkolak, który odwiedził bibliotekę otrzymał od nas drobny upominek. Kolejną akcją, która spotkała się z bardzo pozytywnym odbiorem, było rozdawanie „uśmiechniętych” zakładek do książek z okazji Dnia Uśmiechu. Święty Mikołaj z Fundacji Zaczytani zostawił pod choinką dla naszych czytelników stos książek, którymi wszyscy zainteresowani mogli się „częstować” bez ograniczeń.

W roku 2021 biblioteka uczciła również „Tydzień Bibliotek”. Największym wydarzeniem tego czasu była zabawa w bajkowe podchody, która rozegrała się w miejscowości Przeclaw.

Biblioteka była również organizatorem projektu plastycznego „Jesień oczami dzieci”. Wszystkie placówki oświatowe z terenu gminy wzięły udział i przygotowały prace, które przez miesiąc mogliśmy podziwiać na wystawie.

W okresie sprawozdawczym kontynuowaliśmy akcję „Z książką do przedszkolaka”. Nasze spotkania z przedszkolakami odbywały się w Punkcie Przedszkolnym przy SP w Przeclawiu, w Przedszkolu Publicznym w Przeclawiu, w Przedszkolu Wyspa Malucha. Oprócz regularnych wizyt w w/w przedszkolach okazjonalnie odwiedzamy inne przedszkola mieszczące się na naszym terenie. Zajęcia te skutkują zwiększeniem zainteresowania książkami najmłodszych mieszkańców naszej gminy. Podczas wizyt pani bibliotekarki, dzieci zapoznają się z książkami i ich bohaterami. Oczywiście podczas tych spotkań nie może zabraknąć zabaw, w których zawsze tematem przewodnim jest książkowy świat bajek i baśni.

Swoją działalność kontynuował również Dyskusyjny Klub Książki działający przy bibliotece w Przeclawiu. Członkowie klubu chętnie czytają książki oraz dzielą się wrażeniami z przeczytanych lektur. Zdania są często podzielone więc dyskusja jest pełna emocji. Poza możliwością rozmowy o książkach jest to również forma miłego spędzenia czasu w towarzystwie miłośników literatury. Członkowie DKK czytali także fragmenty tegorocznej lektury Narodowego Czytania pt. „Moralność Pani Dulskiej”.

Biblioteka przystąpiła także do projektu Instytutu Książki „Mała książka - wielki człowiek”. Akcja cieszy się dużą popularnością wśród dzieci i ich rodziców. Dzięki temu bibliotece przybyło kilkudziesięciu nowych, małych czytelników.

Wzięliśmy również udział w organizowanej przez Ferrero Polska akcji „Przerwa na wspólne czytanie”, w której dzięki głosom oddanym na nasze biblioteki udało się wygrać książki o wartości 500 zł. Pozyskaliśmy również książki od Fundacji Zaczytani.org.

RAPORT O STANIE GMINY KOŁBASKOWO W 2021 ROKU

W bibliotece w Przeclawiu znajdował się stacjonarny punkt spisowy. Wszyscy, którzy chcieli wziąć udział w spisie powszechnym i spisać się stacjonarnie u rachmistrza mieli taką możliwość. Wielu z mieszkańców naszej gminy, przy okazji zapisało się do biblioteki i korzystają z niej do dzisiaj.

Niestety pandemia i ograniczenia z nią związane w dalszym ciągu miały duży wpływ na organizację wydarzeń i zajęć kulturalno-edukacyjnych. Nie dysponujemy na tyle dużymi lokalami, aby móc zorganizować spotkanie dla większej liczby osób, z zachowaniem wszystkich zasad bezpieczeństwa.

W 2021 r. biblioteki gminne łącznie zorganizowały 116 różnego rodzaju zajęć i wydarzeń mających na celu promocję czytelnictwa. W wydarzeniach tych wzięło udział 968 mieszkańców.

W 2021 roku na prowadzenie bibliotek i upowszechnianie czytelnictwa gmina wydała 389 247,99 zł.

PORÓWNANIE DANYCH :

Kategoria danych		2020 r.	2021 r.
Liczba bibliotek publicznych w gminie		2	2
Księgozbiór w woluminach	początek roku	16345	16868
	koniec roku	16868	17564
Liczba woluminów w przeliczeniu na mieszkańca	początek roku	1	1
	koniec roku	1	1
Liczba wypożyczeń książek i prasy		13311	16149
Liczba zakupionych płyt CD (audiobooki) w roku		44	76
Liczba wypożyczeń płyt CD (audiobooki)		276	255
Liczba czytelników zarejestrowanych w bibliotekach	początek roku	985	963
	koniec roku	963	983
Odwiedziny w bibliotece		9000	10156
Zatrudnienie	w etatach	4 i 1/5	4 i 1/5
	w osobach	5	5
Liczba komputerów	dostępnych dla czytelników	4	4
	dostępnych dla pracowników	6	6
Liczba wydarzeń mających na celu promocję czytelnictwa i bibliotek		82	116
Liczba osób biorących udział w wydarzeniach promujących czytelnictwo i biblioteki		530	968
Koszty poniesione na największe wydarzenia promujące czytelnictwo i biblioteki		0,00	338,00
Budżet biblioteki		329 648,54 zł	389 247,99 zł

XIX. GMINNY OŚRODEK KULTURY SPORTU I REKREACJI

Gminny Ośrodek Kultury, Sportu i Rekreacji w Przecławiu w 2021 roku funkcjonował z przerwami w działalności statutowej wynikającymi z wystąpieniem w Polsce pandemii wirusa SARS CoV-2 oraz konieczności ograniczenia życia społeczno-kulturalnego.

Pomimo niesprzyjających warunków do prowadzenia działalności kulturalno-oświatowo-sportowej Gminny Ośrodek Kultury, Sportu i Rekreacji w Przecławiu zrealizował największą w województwie zachodniopomorskim ilość wydarzeń kulturalno-artystycznych z udziałem publiczności oraz szerokie spektrum działalności telewizyjnej i działalności on-line.

Struktura zatrudnienia wg stanu na 31.12.2021r.

Etaty: 13

- Kierownik Działu Promocji i Organizacji Wydarzeń – pełen etat
- Koordynator I – pełen etat
- Koordynator II – pełen etat
- Koordynator III – pełen etat
- Koordynator Kina Zachód – pełen etat
- Koordynator GOKSiR.TV – pełen etat
- Technik Akustyk – pełen etat
- Pracownik kasowo- księgowy – pełen etat
- Księgowość, Kadry, Płace – pełen etat
- Administrator kompleksu – pełen etat
- Pracownik gospodarczy (konserwator) – pełen etat
- Pracownik gospodarczy (sprzątaczką) – pełen etat
- Dyrektor – pełen etat

Umowy zlecenia stałe: 10

- Instruktor – Pracownia Gitary i Ukulele
- Instruktor – Pracownia Perkusji i Instrumentów Perkusyjnych
- Instruktor – Zajęcia Samoobrony
- Instruktor – Zespół Pieśni i Tańca „Pomerania”
- Instruktor – Klub Młodego Ekologa
- Technik Oświetleniowiec
- Redaktor GOKSiR.TV
- Grafik
- Pracownik gospodarczy (konserwator)
- Pracownik gospodarczy (sprzątaczką)

System zajęć pozaszkolnych oraz pracownie w 2021r.

System zajęć pozaszkolnych oraz funkcjonowanie pracowni artystycznych w 2021 roku były ściśle uzależnione od aktualnych na 2021 rok wytycznych „covidowych”, które w olbrzymim stopniu zaburzały regularny plan zajęć oraz powodowały konieczność reorganizacji zajęć, przesuwania na inne terminy, dzielenia grup lub całkowitego ich odwołania.

Pomimo bardzo niesprzyjających warunków do prowadzenia zajęć w systemie pozaszkolnym udało się utrzymać praktycznie wszystkie zajęcia, wszystkie pracownie a ilość uczestników pozostała na zbliżonym do lat poprzednich poziomie.

Zajęcia i pracownie własne (instruktorzy GOKSiR)

Rodzaj zajęć

Ilość uczestników
stałych
(w skali tygodnia)

Ilość posiadaczy
Kolbaskowskiej
Karty Mieszkańca

RAPORT O STANIE GMINY KOŁBASKOWO W 2021 ROKU

Pracownia Gitary i Ukulele	45	32
Zespół Pieśni i Tańca „Pomerania”	9	4
Pracownia Wokalna	27	19
Pracownia Perkusji i Instrumentów Perkusyjnych	11	7
Zajęcia Samoobrony	25	16
Klub Młodego Ekologa	48	26
Łącznie	165	104

Zajęcia realizowane przez Partnerów (najem powierzchni)

Rodzaj zajęć	Ilość uczestników stałych (w skali tygodnia)
UKS „Sakura” Karate Kyokushin	89
Fun Fit Studio	28
Osiedlowe Szkoły Językowe	63
Pracownia Plastyczna Marta Kucharz	33
Infokorade – TwójRobot.pl	41
Szkoła Tańca KEEP	56
Infinity Dance Studio	52
Flint Dance School	46
Pracownia Ceramiki Małgorzata Iwanicka	37
Łącznie	445

Zajęcia realizowane na basenie (Akademia Pływania):

Rodzaj zajęć	Ilość wejść (w skali tygodnia)
Aqua Senior	24
Aqua Bobo	21
Aqua Aerobik	48
Akademia Pływania - dzieci	83
Akademia Pływania - dorośli	16
Zdrowy Kręgosłup	33
Brzuski w wodzie	17
Zajęcia zorganizowane	94
Wejścia biletowane	113
Łącznie	449

Zajęcia realizowane w sali fitness i siłowni (Fun Fit Studio):

Rodzaj zajęć	Ilość wejść (w skali tygodnia)
Trening funkcjonalny	16
Stretching	8
Motoryka Karate	7
Karate Shotokan	13
Zumba	18
Trening obwodowy	7
Joga	6
Brzuch, Uda, Pośladki	19
Trening z Gumami	4
Cardio+Brzuch	5
Hip-Hop	17
Latino	16
Pilates	13
Step	14
Lesmills Body Pump	7
Trampoliny	12
Zdrowy Kręgosłup	6
Boks	15
Piloxing SSP	9
ABS	4
Step Senior	6
Taniec Mama z Dzieckiem	12
Hi-Lo Basic	8
Płaski Brzuch	7
Łącznie	249

Łącznie w 2021r. z zajęć i Pracowni oferowanych przez cały kompleks Gminnego Ośrodka Kultury, Sportu i Rekreacji w Przecławiu korzystało **średnio w tygodniu 1308 osób**.

Zewnętrzne obiekty sportowe i użytkowe w 2021r.

W 2021r., analogicznie jak w przypadku sali zajęciowych i Pracowni, wykorzystanie zewnętrznych obiektów sportowych było mocno zaburzone ze względu na ograniczenia użytkowania wynikające z rozporządzenia Rady Ministrów w sprawie ustanowienia określonych ograniczeń, nakazów i zakazów w związku z wystąpieniem stanu epidemii wirusa SARS-CoV-2.

Rodzaj obiektu	Ilość wejść (w skali roku)
Korty tenisowe	372
Boiska sportowe	~1800
Skatepark	~1100
Wybiegi dla psów	~650
Plac zabaw	~1700

I. Amatorski Ruch Artystyczny (ARA).

W 2021r. w strukturach GOKSiR funkcjonowały następujące formacje Amatorskiego Ruchu Artystycznego:

- Zespół rockowy **STAN GER.**
- Zespół rockowy **MAGIC LOUD**
- Zespół gothic-rock **H.O.W.**
- Grupa śpiewacza **NADODRZANKI**
- Zespół poezji śpiewanej **TYMCZASEM**
- Zespół muzyki alternatywnej **CHŁOPIEC Z ZABAWKAMI**
- Zespół rockowy **TIME TO EXPRESS**
- Zespół soul/funk **PARASOUL**
- Grupa taneczna **FLINT DANCE SCHOOL**
- Grupa taneczna **INFINITY DANCE STUDIO**
- Grupa taneczna **KEEP**
- Zespół Pieśni i Tańca **POMERANIA**

Łącznie w ramach Amatorskiego Ruchu Artystycznego w Gminnym Ośrodku Kultury, Sportu i Rekreacji w 2021 roku funkcjonowało blisko **130 osób**.

Współpraca z innymi podmiotami kulturotwórczymi, Partnerami i Sponsorami.

W 2021 roku utrzymano jak i nawiązano ścisłą współpracę w ramach organizacji i współorganizacji wydarzeń o charakterze kulturalno-artystycznym, sportowo-artystycznym oraz integracyjno-edukacyjnym z wieloma instytucjami publicznymi i Partnerami sektora prywatnego z całej Polski, np.:

Lp.	Podmiot	Zakres współpracy
1	Gmina Kołbaskowo	Organizacja wydarzeń kulturalno-artystycznych, szkoleń, wydarzeń sportowych, wydarzeń integracyjnych, warsztatów, konferencji
2	Szkoła Podstawowa w Przeclawiu	Organizacja wydarzeń artystycznych, seanse kinowe
3	Zespół Placówek Oświatowych w Kołbaskowie	Organizacja wydarzeń artystycznych, seanse kinowe
4	Szkoła Podstawowa w Będargowie	Organizacja wydarzeń artystycznych, seanse kinowe
5	Zespół Szkolno-Przedszkolny w Przylepie	Organizacja wydarzeń artystycznych, seanse kinowe
6	Przedszkole Publiczne w Przeclawiu	Organizacja wydarzeń artystycznych, seanse kinowe
7	Punkt Przedszkolny w Przeclawiu	Organizacja wydarzeń artystycznych, seanse kinowe
8	Publiczny Żłobek Gminny w Przeclawiu	Organizacja wydarzeń artystycznych
9	Przedszkole Wyspa Malucha w Przeclawiu	Organizacja wydarzeń artystycznych, seanse kinowe
10	Gminny Ośrodek Pomocy Społecznej w Rosówku	Organizacja wydarzeń integracyjnych, warsztaty, szkolenia
11	Akademia Sztuki w Szczecinie	Organizacja wydarzeń artystycznych, warsztaty, praktyki
12	Zachodniopomorska Szkoła Biznesu w Szczecinie	Organizacja wydarzeń integracyjnych, warsztaty, szkolenia
13	Akademia Morska w Szczecinie	Organizacja wydarzeń artystycznych, warsztaty, praktyki
14	Uniwersytet Szczeciński	Organizacja wydarzeń artystycznych, warsztaty,

RAPORT O STANIE GMINY KOŁBASKOWO W 2021 ROKU

		praktyki
15	Teatr Polski w Szczecinie	Organizacja wydarzeń artystycznych (spektakle)
16	Bałtycki Teatr Dramatyczny im. Juliusza Słowackiego w Koszalinie	Organizacja wydarzeń artystycznych (spektakle)
17	Teatr Muzyczny w Poznaniu	Organizacja wydarzeń artystycznych (spektakle)
18	Teatr Capitol w Warszawie	Organizacja wydarzeń artystycznych (spektakle)
19	Fundacja Kultury West&Art w Szczecinie	Organizacja wydarzeń artystycznych (spektakle), Gala Bursztynowych Pierścieni
20	Pałac Młodzieży w Szczecinie	Organizacja wydarzeń artystycznych
21	Dom Kultury 13 Muz w Szczecinie	Organizacja wydarzeń kulturalno-artystycznych
22	Drawieński Ośrodek Kultury	Organizacja wydarzeń kulturalno-artystycznych
23	Centrum Kultury w Polczynie Zdroju	Organizacja wydarzeń kulturalno-artystycznych
24	Polsko-Amerykańska Fundacja Młodzieży w Warszawie	Organizacja wydarzeń integracyjno-edukacyjnych
25	Fundacja im. Stefana Batorego w Warszawie	Organizacja wydarzeń integracyjno-edukacyjnych
26	Fundacja Sedina HS w Będargowie	Organizacja wydarzeń integracyjno-edukacyjnych
27	Stowarzyszenie FEERIA w Choszczynie	Organizacja wydarzeń artystycznych
28	Ludowy Klub Sportowy w Przeclawiu	Organizacja wydarzeń sportowo-integracyjnych
29	Stowarzyszenie Klub Przyjaciół Gminy Kołbaskowo	Organizacja wydarzeń integracyjnych
30	Leroy Merlin Polska w Ustowie	Organizacja wydarzeń integracyjno-edukacyjnych
31	Decathlon Polska w Ustowie	Organizacja wydarzeń sportowo-integracyjnych
32	Stena Recycling Polska w Przeclawiu	Organizacja wydarzeń sportowo-integracyjnych
33	Kaflando.pl w Ustowie	Organizacja wydarzeń sportowo-integracyjnych
34	Kwiaciarnia Botaniczna w Przeclawiu	Organizacja wydarzeń integracyjno-edukacyjnych
35	Fun Fit Studio w Przeclawiu	Organizacja wydarzeń sportowo-integracyjnych
36	Restauracja Rucola w Przeclawiu	Organizacja wydarzeń kulturalno-artystycznych
37	Agencja DABE w Szczecinie	Organizacja wydarzeń kulturalno-artystycznych
38	Agencja Koncertowa ADRIA-ART w Bydgoszczy	Organizacja wydarzeń kulturalno-artystycznych
39	Agencja Impresaryjna DETE w Lesznie	Organizacja wydarzeń kulturalno-artystycznych
40	Good Taste Production Sp. z o.o. w Poznaniu	Organizacja wydarzeń kulturalno-artystycznych
41	Agencja KAYAX w Warszawie	Organizacja wydarzeń kulturalno-artystycznych
42	Muzyczna Agencja Koncertowa M.A.K w Szczecinie	Organizacja wydarzeń kulturalno-artystycznych
43	Grodzka Agencja Artystyczna w Szczecinie	Organizacja wydarzeń kulturalno-artystycznych
44	Jackpot Impresariat w Szczecinie	Organizacja wydarzeń kulturalno-artystycznych
45	Łódzka Agencja Koncertowa	Organizacja wydarzeń kulturalno-artystycznych
46	Bałtycka Agencja Artystyczna BART w Sopocie	Organizacja wydarzeń kulturalno-artystycznych
48	Serwis biletowy Bilety.fm w Szczecinie	Wsparcie marketingowe
49	Twoje Radio w Stargardzie	Wsparcie marketingowo-medialne
50	Serwis internetowy Przeclaw 24	Wsparcie marketingowo-medialne

51 **Radio SUPER.FM w Szczecinie** Wsparcie marketingowo-medialne

Wydarzenia kulturalno-artystyczne oraz integracyjno-edukacyjne zrealizowane w 2021r.

W 2021 roku Gminny Ośrodek Kultury, Sportu i Rekreacji w Przecławiu zrealizował 114 wydarzeń kulturalno-artystycznych, integracyjno-edukacyjnych oraz wydarzeń o charakterze rywalizacji sportowej. Jest to największa ilość wydarzeń realizowanych przez samorządową jednostkę kultury w całym województwie zachodniopomorskim.

Ważnym podkreślenia jest fakt, że rok 2021 był rokiem z olbrzymimi ograniczeniami w prowadzeniu działalności kulturalnej. W miesiącu styczniu, kwietniu i maju obowiązywał całkowity zakaz organizacji wydarzeń scenicznych w sali widowiskowej z udziałem publiczności. W miesiącu lutym i czerwcu obłożenie widowni możliwe było tylko w 25% (co czwarte miejsce). Praktycznie całe pierwsze półrocze 2021r. (z nielicznymi wyjątkami), pod kątem programu artystycznego na żywo, było stracone. Dopiero druga połowa roku, a precyzyjniej wskazując miesiące jesienno-zimowe, pozwoliły w pełni realizować działalność statutową GOKSiR – jeszcze w reżimie sanitarnym ale już nie tak restrykcyjnym jak w pierwszej połowie roku 2021. Pełen obraz działalności kulturalno-artystycznej oraz integracyjno-edukacyjnej w 2021r. przedstawiają poniższe zestawienia.

Wydarzenia zrealizowane w 2021r. w zależności od ich charakteru:

<i>Charakter wydarzenia</i>	Ilość wydarzeń w 2021 roku
<i>Bal</i>	4
<i>Wydarzenie charytatywne</i>	5
<i>Wydarzenie edukacyjne</i>	2
<i>Wydarzenie familijno-integracyjne</i>	2
<i>Festiwal</i>	1
<i>Gala</i>	1
<i>Wydarzenie integracyjne</i>	12
<i>Jarmark</i>	2
<i>Kabaret</i>	2
<i>Koncert</i>	32
<i>Koncert online</i>	1
<i>Konferencja</i>	2
<i>Plenerowe seanse kinowe</i>	2
<i>Pokaz iluzjonistyczny</i>	1
<i>Recital</i>	3
<i>Spektakl teatralny</i>	19
<i>Wydarzenie sportowe</i>	5
<i>Stand-Up</i>	9
<i>Wystawa</i>	2

Wydarzenia zrealizowane w 2021r.:

MIESIĄC	DATA	NAZWA WYDARZENIA	RODZAJ WYDARZENIA	LICZBA	GOŚCI
STYCZEŃ	29.01.2021	Stand-Up Fight Club - Comedy Online Show - odcinek 1	STAND UP	285	
	31.01.2021	29 Finał WOŚP	CHARYTATYWNE	1100	
	31.01.2021	Siema Zdrowie II - 29 Finał WOŚP	CHARYTATYWNE	369	
LUTY	12.02.2021	Stand-Up Fight Club - Comedy Online Show -	STAND UP	270	

RAPORT O STANIE GMINY KOŁBASKOWO W 2021 ROKU

		odcinek 2		
	14.02.2021	My hrabiny nie płaczemy - Olga Adamska	SPEKTAKL TEATRALNY	280
	19.02.2021	Paweł Domagała	KONCERT	282
	19.02.2021	Paweł Domagała	KONCERT	282
	20.02.2021	Robione budek lęgowych dla ptaków z Leroy Merlin Ustowo	EDUKACYJNE	68
	28.02.2021	Kochane Pieniążki	SPEKTAKL TEATRALNY	179
MARZEC	06.03.2021	"Rekreacyjna na błysk" - sprzątanie ulicy Rekreacyjnej z Klubem Młodego Ekologa	EDUKACYJNE	98
	06.03.2021	My hrabiny nie płaczemy - Olga Adamska	SPEKTAKL TEATRALNY	259
	07.03.2021	My hrabiny nie płaczemy - Olga Adamska	SPEKTAKL TEATRALNY	242
	10.03.2021	Stand-Up na Dzień Kobiet - Ewa Błachnio, Tomek Jachimek, Michał Pałubski, Damian Viking Usewicz	STAND UP	269
	17.03.2021	Zakała	SPEKTAKL TEATRALNY	113
	25.03.2021	Retransmisja spektaklu o Jasiu i Małgosi - Przedszkole Przeclaw	SPEKTAKL TEATRALNY	248
KWIECIEŃ	10.04.2021	ETA - koncert premierowy "Plan B"	KONCERT ONLINE	39
	18.04.2021	Koncert charytatywny dla Aurelki Mączkowskiej	CHARYTATYWNE	422
MAJ	01.05.2021	Koncert charytatywny dla Aurelki Mączkowskiej	CHARYTATYWNE	319
	29.05.2021	My hrabiny nie płaczemy - Olga Adamska	SPEKTAKL TEATRALNY	248
	29.05.2021	My hrabiny nie płaczemy - Olga Adamska	SPEKTAKL TEATRALNY	256
	30.05.2021	Ireneusz Krosny "Mowa ciała"	STAND UP	158
	31.05.2021	Dzień Dziecka - spotkanie autorskie z Tomaszem Nowaczykiem	INTEGRACYJNE	32
CZERWIEC	04.06.2021	Andrzej Piaseczny	KONCERT	282
	06.06.2021	Kabaret Nowaki	KABARET	301
	06.06.2021	Kabaret Nowaki	KABARET	297
	09.06.2021	Piotr Bukartyk	RECITAL	243
	18.06.2021	Przeclaw Festiwal - dzień koncertowy (Michał Szczygieł, Dawid Kwiatkowski, Agnieszka Chylińska)	FESTIWAL	2421
	19.06.2021	Przeclaw Festiwal - dzień	SPEKTAKL	79

RAPORT O STANIE GMINY KOŁBASKOWO W 2021 ROKU

		teatralny - Jarzyna	TEATRALNY	
	19.06.2021	Przeclaw Festiwal - dzień teatralny - Calineczka	SPEKTAKL TEATRALNY	213
	19.09.2021	Przeclaw Festiwal - dzień teatralny - Kora. Falowanie i spadanie	SPEKTAKL TEATRALNY	283
	20.06.2021	Przeclaw Festiwal - dziań familijny	FAMILIJNO- INTEGRACYJNY	3500
LIPIEC	03.07.2021	Letnie Oblicza Kultury - koncert Baltic Neopolis Orchestra	KONCERT	89
	10.07.2021	Letnie Oblicza Kultury - pokaz iluzjonisty Magik Markus - Comedy Magic Show	POKAZ	300
	11.07.2021	Letnie Oblicza Kultury - koncert poetycki - Tomasz Steńczyk	KONCERT	95
	16.07.2021	KULT	KONCERT	1500
	17.07.2021	Daria Zawiałow	KONCERT	1356
	23.07.2021	Kino pod chmurką - Siadło Dolne (23.07), Moczyły (07.08)	PLENER KINOWY	148
SIERPIEŃ	06.08.2021	Letnie Oblicza Kultury - koncert SIXTY SEVEN	KONCERT	79
	13.08.2021	Letnie Oblicza Kultury - koncert Madame	KONCERT	98
	16.08.2021	Letnie Oblicza Kultury - Teatr Muzyczny Fame	SPEKTAKL TEATRALNY	114
	17.08.2021	Letnie Oblicza Kultury - koncert Antoni Płaczek i pokazy solowe Klubu Tańca SZYK	POKAZ TANECZNY	216
	18.08.2021	Letnie Oblicza Kultury - koncert zespołu PodKultura	KONCERT	95
	19.08.2021	Letnie Oblicza Kultury - koncert zespołu Feeria	KONCERT	118
	20.08.2021	Letnie Oblicza Kultury - koncert zespołu Amplituda	KONCERT	47
	20.08.2021	Letnie Oblicza Kultury - koncert zespołu Poorhouse	KONCERT	52
	21.08.2021	Letnie Oblicza Kultury - koncert STAN GER. / Roomieńce	KONCERT	151
	22.08.2021	Guzior - Pleśń	KONCERT	420
	27.08.2021	Stand-Up Olka Szczęśniak	STAND UP	290
	28.08.2021	Dolina Dolnej Odry Poezją Śpiewana (Tymczasem, Piwnica Pod Baranami. Raz, Dwa, Trzy)	KONCERT	1700
WRZESIEŃ	01.09-15.09.2021	Interaktywna wystawa dawnych komputerów i	WYSTAWA	1225

RAPORT O STANIE GMINY KOŁBASKOWO W 2021 ROKU

		konsol		
	04.09.2021	Zabawa kontra dzieciaki - Magda Femme	KONCERT	450
	04.09.2021	Bieg na Szczęście - PaTaTaj!	FAMILIJNO- INTEGRACYJNY	382
	05.09.2021	Harmonia ciała i ducha - techniki oddechowe i koncert relakacyjny	KONCERT	30
	07.09.2021	KONTRAPUNKT - Margules - Nieobecność Teatr in Vitro Lublin	SEPKTAKL TEATRALNY	98
	19.09.2021	Żeby umarło przede mną	SEPKTAKL TEATRALNY	96
	24.09.2021	Chłopcy Kontra Basia	KONCERT	92
	25.09.2021	Turniej Piłki Siatkowej Dla Dorosłych	SPORTOWE	52
	25.09.2021	Koncert Viva Flamenco	KONCERT	197
	26.09.2021	Otwarty Turniej FIFA21	SPORTOWE	120
	27.09.2021	Teatr Polska "Bambi, opowieść leśna"	SPEKTAKL TEATRALNY	298
	28.09.2021	Polsko-Niemiecki Bal Seniora	BAL	195
	29.09.2021	Polsko-Niemiecki Bal Seniora	BAL	195
	30.09.2021	Polsko-Niemiecki Bal Seniora	BAL	195
PAŹDZIERNIK	01.10.2021	Inauguracja Roku Akademickiego - Zachodniopomorska Szkoła Biznesu	GALA	300
	02.10.2021	Black Metal Night Festival	KONCERT	402
	02.10.2021	Nocny Kochanek	KONCERT	469
	05.10.2021	Koziołek Matołek i zagadka ratuszowej wieży	SPEKTAKL TEATRALNY	292
	15.10.2021	Fashion & Style. Polsko- niemiecka integracja kobiet	INTEGRACYJNE	100
	16.10.2021	Fashion & Style. Polsko- niemiecka integracja kobiet	INTEGRACYJNE	100
	17.10.2021	Fashion & Style. Polsko- niemiecka integracja kobiet	INTEGRACYJNE	100
	21.10.2021	"Sprawni Niepełnosprawni"	KONFERENCJA	170
	23.10.2021	Dzień Krokusa	INTEGRACYJNE	128
	24.10.2021	Harmonia ciała i ducha - techniki oddechowe i koncert relakacyjny	KONCERT	30
	29.10.2021	Illusion, NIKT, Chicken Legs	KONCERT	328
LISTOPAD	03.11.2021	Kawiarenki dla Seniora- warsztaty ceramiczne	INTEGRACYJNE	32
	05.11.2021	Koncert Relaksacyjny na misach i gongach	KONCERT	30

RAPORT O STANIE GMINY KOŁBASKOWO W 2021 ROKU

	05.11.2021	Andrzej Poniedzielski	RECITAL	289
	06.11.2021	Konferencja "GIRLS OF EUROPE"	KONFERENCJA	35
	06.11.2021	Święto Pieczonego Topinambura	INTEGRACYJNE	60
	06.11.2021	Stand-Up Adam Van Bendler "Placebo"	STAND UP	350
	07.11.2021	Igor Kwiatkowski "Pół geniusz pół kretyn"	STAND UP	282
	07.11.2021	Igor Kwiatkowski "Pół geniusz pół kretyn" drugi występ	STAND UP	282
	08.11.2021	"Droga Ku Wolności" - wieczór pieśni niepodległościowej	KONCERT	304
	10.11-30.11.2021	Wystawa Śródpandemiczna - Tomasz Panek	WYSTAWA	516
	19.11.2021	Koncert Dobrych Serc dla Olafa	CHARYTATYWNE	485
	19.11.2021	Koncert Relaksacyjny na misach i gongach	KONCERT	30
	20.11.2021	Fisz Emade Tworzywo - Ballady i Protesty	KONCERT	465
	21.11.2021	"Alibi od zaraz"	SPEKTAKL TEATRALNY	282
	21.11.2021	"Alibi od zaraz "	SPEKTAKL TEATRALNY	282
	23.11.2021	Warsztaty kreatywne dla rodziców z dziećmi - ZŁOŚĆ	WARSZTATY	25
	24.11.2021	Kawiarenki dla Seniora - warsztaty florystyczne	INTEGRACYJNE	23
	27.11.2021	Ryszard Rynkowski	RECITAL	229
	30.11.2021	Warsztaty kreatywne dla rodziców z dziećmi - ZŁOŚĆ	WARSZTYTY	25
GRUDZIEŃ	01.12.2021	Kawiarenki dla Seniora - tworzenie lasów w słoiku z Leroy Merlin	INTEGRACYJNE	28
	03.12.2021	Hej Kolęda! Trebunie-Tutki - koncert LIVE & ONLINE	KONCERT	276
	04.12.2021	Polsko-niemiecki Jarmark Bożonarodzeniowy	JARMARK	800
	05.12.2021	Polsko-niemiecki Jarmark Bożonarodzeniowy	JARMARK	800
	07.12.2021	Stand-Up Adam Van Bendler "Placebo"	STAND UP	290
	09.12.2021	Piotr Cyrwus, Maja Barełkowska - NORWID	SPEKTAKL TEATRALNY	138
	11.12.2021	Koncert Relaksacyjny na misach i gongach	KONCERT	30
	14.12.2021	Wigilia dla Sołtysów	INTEGRACYJNE	30
	15.12.2021	Kawiarenki dla Seniora - wspólne kolędowanie	INTEGRACYJNE	70

16.12.2021	Wigilia Urząd Gminy, występ Grzegorz Dolniak	INTEGRACYJNE	150
17.12.2021	PROLETARYAT + CURCUMA	KONCERT	249
19.12.2021	Murem za Mundurem	KONCERT	300
31.12.2021	Bal Sylwestrowy	BAL	193

Łącznie w wydarzeniach realizowanych przez Gminny Ośrodek Kultury, Sportu i Rekreacji w Przecławiu w 2021r. (organizacja własna, współorganizacja, partnerstwo) **udział wzięło 33.729 widzów/uczestników.**



Rok 2021 dla telewizji internetowej GOKSiR.TV był lepszy pod względem produkcji jak i oglądalności w stosunku do roku 2020. Pandemia wirusa SARS-Cov-2 nie wpłynęła znacząco na ilość i jakość wyprodukowanych programów. W roku 2021 telewizja skupiła się głównie na informacjach z gminy Kołbaskowo. Sztandarowym programem były i są „Aktualności” wydawane raz w tygodniu, w których podsumowywane są najważniejsze wydarzenia każdego tygodnia, oraz zapowiadane są wydarzenia, które odbywają się w Gminnym Ośrodku Kultury Sportu i Rekreacji w Przecławiu oraz w całej gminie.

Telewizję GOKSiR.TV w dalszym ciągu tworzy zespół Pracowników Gminnego Ośrodka Kultury, Sportu i Rekreacji w Przecławiu a koordynatorem projektu jest Mateusz Iżakowski, który przez lata pracował jako dziennikarz i prezenter w ogólnopolskich stacjach radiowych i telewizyjnych.

Głównymi kanałami dystrybucji programów GOKSiR.TV są portale YouTube oraz serwis społecznościowy Facebook. Oprócz „Aktualności” w roku 2021 realizowano także transmisje live, relacje z koncertów i wydarzeń gminnych. Nawiązano współpracę z innymi mediami działającymi na terenie województwa zachodniopomorskiego jak i całego kraju. Materiały telewizyjne były umieszczane i cytowane w mediach cyfrowych i telewizyjnych (m.in. TVN24, rynek-kolejowy.pl). Ponadto, rozpoczęto współpracę z Radiem Super Fm, dzięki czemu telewizja była w stanie dotrzeć do jeszcze większej ilości odbiorców. To także współpraca z portalami przecław24.pl oraz kolbaskowo.pl, gdzie umieszczane są (udostępniane) materiały video publikowane na kanałach GOKSiR.TV.

Telewizja wspiera medialnie działania Kina Zachód, Klubu Młodego Ekologa, Pracowni GOKSiR oraz innych projektów realizowanych przez Gminny Ośrodek Kultury Sportu i Rekreacji w Przecławiu. Współpracuje z instytucjami samorządowymi gminy Kołbaskowo, takimi jak szkoły i przedszkola, gdzie pomaga w realizacji nagrań z udziałem dzieci i młodzieży, a także ze Strażą Gminną, której towarzyszy w działaniach prewencyjnych.

Telewizja internetowa GOKSiR.TV swoją działalnością przybliżyła także kulturę mieszkańcom gminy Kołbaskowo. Dostarcza im relacje z wydarzeń a także zapowiedzi kolejnych. W ramach autopromocji Gminnego Ośrodka Kultury, Sportu i Rekreacji w Przecławiu GOKSiR.TV przeprowadziła szereg działań reklamowych i promocyjnych. Jest także partnerem medialnym praktycznie każdego wydarzenia organizowanego w Gminnym Ośrodku Kultury Sportu i Rekreacji w Przecławiu. Logotypy GOKSiR.TV są umieszczane na wszystkich materiałach promocyjnych, biletach, plakatach oraz grafikach umieszczanych w Internecie. Marka GOKSiR.TV jest coraz bardziej rozpoznawalna wśród samych mieszkańców gminy Kołbaskowo, miasta Szczecina i całego województwa zachodniopomorskiego. Nasze materiały są także odtwarzane w różnych krajach takich jak: Niemcy, Wielka Brytania, Włochy, Japonia czy Stany Zjednoczone. Pokazuje to, że telewizja powoli swoimi zasięgami dociera do najdalszych zakątków świata. To dzięki m.in. cytowaniu materiałów wyprodukowanych w GOKSiR.TV w innych mediach. Dzięki tej wiedzy, wiemy co najchętniej jest oglądane i w jaki sposób jeszcze bardziej ulepszać informacje przekazywane w

telewizyjnych kanałach. Oczywiście, głównymi odbiorcami w dalszym ciągu pozostają mieszkańcy gminy Kołbaskowo i to na tematach związanych z nimi telewizja skupia się najbardziej.

GOKSiR.TV dysponuje sprzętem technicznym niezbędnym do realizacji produkcji telewizyjnych, transmisji wydarzeń oraz tworzenia materiałów informacyjnych. Na początku 2021 roku zakupiono greenscreen o wymiarach 6x5 m, dzięki któremu „Aktualności” nabrały nowej jakości. Własnym sumptem stworzono wirtualne studio, oprawę graficzną i dźwiękową. W następnych miesiącach udało się kupić prompter, dzięki któremu realizacja nagrań stała się łatwiejsza, wygodniejsza, a z perspektywy widza bardziej atrakcyjna w odbiorze. Cały czas GOKSiR.TV bazuje na infrastrukturze technicznej (mikrofony, scena) Gminnego Ośrodka Kultury Sportu i Rekreacji w Przeclawiu. Scenę widowiskową przystosowano i zagospodarowano na studio telewizyjne, które może zostać rozstawione i zwinięte w ciągu kilkunastu minut.

Statystyki oglądalności produkcji GOKSiR.TV – kanał YouTube (www.goksir.tv):

W okresie od 1 stycznia 2021 do 31 grudnia 2021 produkcje GOKSiR.TV odtworzono 232 482 razy. Łączny czas oglądania to blisko 6 tysięcy godzin. Telewizja uzyskała także ponad 300 nowych subskrybentów.

W wybranym okresie Twój kanał uzyskał 232 482 wyświetlenia



Źródła wizyt - najczęściej odtwarzanymi filmami są te, które pokazują się w funkcjach przeglądania platformy YouTube, proponowanych filmach i w wyszukiwarce. Łączna ilość wyświetlenia miniatur w roku 2021 to prawie dwa miliony odsłon.

Źródło wizyt ▲	Wyświetlenia	Czas oglądania (w godzinach)	Średni czas oglądania	Wyświetlenia miniatur ▲	Współczynnik klikalności wyświetlonych miniatur ▲
<input type="checkbox"/> Łącznie	232 482	5 931,4	1:31	1 913 060	6,2%
<input type="checkbox"/> Funkcje przeglądania	117 895 50,7%	1 831,6 30,9%	0:55	839 890	5,5%
<input type="checkbox"/> Proponowane filmy	65 276 28,1%	1 424,8 24,0%	1:18	823 937	6,4%
<input type="checkbox"/> Wyszukiwarka w YouTube	19 799 8,5%	1 388,3 23,4%	4:12	179 770	9,1%
<input type="checkbox"/> Strony kanału	3 863 1,7%	200,0 3,4%	3:06	61 587	4,4%
<input type="checkbox"/> Playlisty	466 0,2%	22,5 0,4%	2:53	5 290	3,6%
<input type="checkbox"/> Strona playlisty	164 0,1%	10,7 0,2%	3:53	2 586	4,8%
<input type="checkbox"/> Bezpośrednie lub nieznanne ⓘ	3 410 1,5%	202,1 3,4%	3:33	–	–
<input type="checkbox"/> Inne funkcje YouTube	1 287 0,6%	161,2 2,7%	7:30	–	–
<input type="checkbox"/> Zewnętrzne	19 828 8,5%	678,6 11,4%	2:03	–	–
<input type="checkbox"/> Karty filmów i adnotacje	1 0,0%	0,0 0,0%	0:22	–	–
<input type="checkbox"/> Powiadomienia	485 0,2%	11,5 0,2%	1:25	–	–
<input type="checkbox"/> Ekran końcowy	8 0,0%	0,1 0,0%	1:00	–	–

RAPORT O STANIE GMINY KOŁBASKOWO W 2021 ROKU

Wiek widzów - kanał GOKSiR.TV w serwisie YouTube najchętniej oglądały osoby w wieku 35-44 lat. Jest to ponad 30%. Kolejne grupy wiekowe to 25-34 lata (blisko 22%), oraz 45-55 lat (19%). Te wyniki pokazują, że najchętniej GOKSiR.TV oglądają widzowie dorośli. Ze statystyk wynika także, że częściej GOKSiR.TV oglądali mężczyźni. To blisko 84% widzów. Jeżeli chodzi o kobiety, to 16,3%.

Wiek widza ↓	Wyświetlenia	Średni czas oglądania	Średni procent obejrzenia	Czas oglądania (w godzinach)
<input type="checkbox"/> 13-17 lata	0,1%	0:41	43,8%	0,1%
<input type="checkbox"/> 18-24 lata	8,5%	1:01	8,6%	7,7%
<input type="checkbox"/> 25-34 lata	21,9%	1:09	10,6%	22,3%
<input type="checkbox"/> 35-44 lata	30,4%	1:07	12,1%	30,3%
<input type="checkbox"/> 45-54 lata	19,0%	1:09	14,6%	19,2%
<input type="checkbox"/> 55-64 lata	13,2%	1:07	15,5%	13,0%
<input type="checkbox"/> 65+ lat	6,9%	1:13	14,3%	7,4%

Płeć widza ↓	Wyświetlenia	Średni czas oglądania	Średni procent obejrzenia	Czas oglądania (w godzinach)
<input type="checkbox"/> Kobiety	16,3%	1:48	6,2%	24,1%
<input type="checkbox"/> Mężczyźni	83,7%	1:06	14,1%	75,9%

tabletach (4,5%).

Typ urządzenia	Wyświetlenia ↓	Czas oglądania (w godzinach)	Średni czas oglądania
<input type="checkbox"/> Łącznie	232 482	5 931,4	1:31
<input type="checkbox"/> Telefony komórkowe	157 622 67,8%	2 848,0 48,0%	1:05
<input type="checkbox"/> Komputery	50 395 21,7%	1 841,4 31,0%	2:11
<input type="checkbox"/> Telewizory	13 776 5,9%	995,1 16,8%	4:20
<input type="checkbox"/> Tablety	10 483 4,5%	229,9 3,9%	1:18

Najchętniej oglądane treści - w roku 2021 prawdziwym hitem stała się relacja z zalania autostrady A6 na wysokości Kołbaskowa, którą odtworzyło blisko 141 tysięcy osób. Następnie to filmy z katastrofy kolejowej niemieckiego pociągu, akcji jego wywożenia, koncertu online zespołu Trebunie-Tutki czy 29 finału WOŚP (ponad 8 godzin transmisji).


Film	Wyświetlenia miniatur ▲	Współczynnik klikalności wyświetlonych miniatur ▲	Wyświetlenia ↓	Czas oglądania (w godzinach)
<input type="checkbox"/> Łącznie	1 913 060	6,2%	232 482	5 931,4
<input type="checkbox"/> Zalana autostrada A6 i gigantyczny korek	1 222 595	5,7%	140 961 60,6%	1 680,5 28,3%
<input type="checkbox"/> Akcja wywożenia wraku pociągu - 29.09.2021 / GOKSiR.TV	259 053	7,9%	31 572 13,6%	581,7 9,8%
<input type="checkbox"/> Zderzenie pociągu z ciężarówką w Kołbaskowie / GOKSiR.TV	16 947	10,0%	11 992 5,2%	189,5 3,2%
<input type="checkbox"/> Hej Kołęda! Trebunie-Tutki - koncert online w GOKSiR.TV	53 303	8,2%	5 995 2,6%	1 305,2 22,0%
<input type="checkbox"/> 29. Finał Wielkiej Orkiestry Świątecznej Pomocy w gminie Kołbasko...	24 936	7,0%	4 965 2,1%	580,4 9,8%
<input type="checkbox"/> Łodolamacze w Gminie Kołbaskowo - Siadło Dolne / GOKSiR.TV	41 582	6,5%	4 456 1,9%	138,0 2,3%
<input type="checkbox"/> Igor Kwiatkowski w GOKSiR Przeclaw - 7.11.2021 / GOKSiR.TV	12 479	15,1%	2 376 1,0%	57,0 1,0%
<input type="checkbox"/> Poranne przygotowania do akcji podnoszenia wraku pociągu DB	12 843	9,2%	2 168 0,9%	12,7 0,2%

Analiza powyższych danych pozwala stwierdzić, że telewizja GOKSiR.TV jest coraz chętniej oglądanym kanałem a liczba subskrybentów sukcesywnie wzrasta z miesiąca na miesiąc.

Statystyki oglądalności produkcji GOKSiR.TV – profil Facebook (GOKSIR TV Gmina Kolbaskowo)

Profil GOKSiR.TV na Facebooku (GOKSIR TV Gmina Kolbaskowo) to główny kanał docierania do widzów i internautów. Profil (wg stanu na 31.12.2021r.) polubiło 1644 osób, a czynnie obserwoowało 1954 użytkowników.

Facebook to miejsce, gdzie w szybki sposób telewizja dociera z informacją do widza/czytelnika docelowego. Wzrost zainteresowania profilem telewizji pokazują liczby. Tylko w 2021 roku zainteresowanie profilem GOKSiR TV wrosło o ponad 300% względem roku 2020, a zasięgi wzrosły o ponad 500%. Przybyło także nowych użytkowników (wzrost o 54%). Wyniki wskazują jasno, że wypracowany model funkcjonowania GOKSiR.TV zaczął przynosić zakładane efekty.



Ostatnia zawartość ↕ Typ ↓ Zasięg ⓘ ↕ Polubienia i reakcje ⓘ ↕ Dotknięcia nak

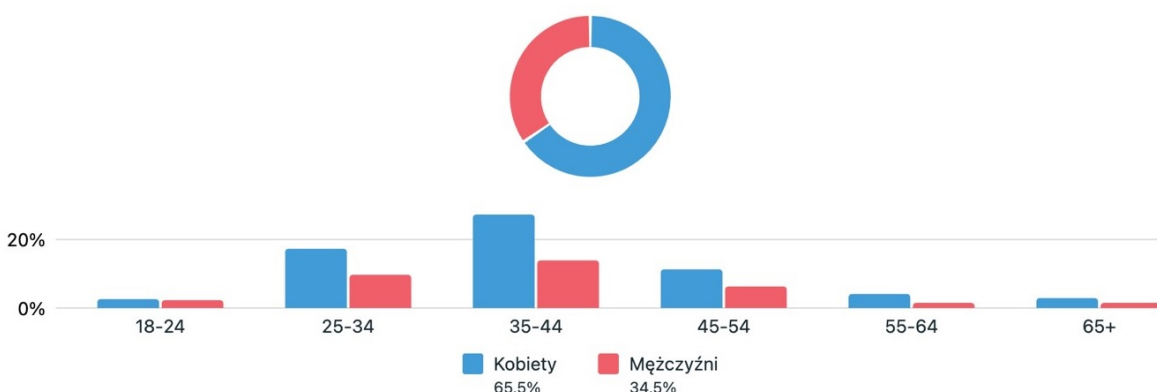
Post	Typ	Zasięg	Polubienia i reakcje
Z okazji zakończenia roku szkoln... 24 cze 2021	Post	79,9 tys.	3,7 tys.
Okolo godziny 6:30 na przejeździ... 28 lip 2021	Post	29,3 tys.	145
Gigantyczne korki na autostradzi... 1 lip 2021	Post	17,5 tys.	81
GOKSiR TV Gmina Kolbaskowo pr... 7 gru 2021	Post	15,2 tys.	--

Aktualna grupa odbiorców Potencjalni odbiorcy

Polubienia strony na Facebooku

1,6 tys.


Wiek i płeć



RAPORT O STANIE GMINY KOŁBASKOWO W 2021 ROKU

Wśród krajów, z których pochodzili widzowie GOKSiR.TV w 2021r. dominuje Polska (96,2%), ale są też Niemcy (1,8%), czy Wielka Brytania (0,4%).

Najpopularniejsze kraje



Wydarzenia zrealizowane z GOKSiR.TV w 2021r.

Wydarzenia zrealizowane przez GOKSiR.TV w 2021r. to przede wszystkim szereg eventów organizowanych przez Gminny Ośrodek Kultury Sportu i Rekreacji w Przecławiu, tj. koncerty, spektakle, dni rodzinne, festiwale ale również ważne wydarzenia w każdej dziedzinie życia społecznego gminy Kołbaskowo.

MIESIĄC	WYDARZENIE	ZAANGAŻOWANIE
Styczeń	- 29 finał WOŚP	- 8-godzinna transmisja live z wydarzeń, które odbywały się na scenie GOKSiR, przygotowywanie zapowiedzi, grafik, animacji.
Luty	- Relacja z koncertu Pawła Domagały - Relacja z budowania budek lęgowych dla ptaków z Leroy Merlin Ustowo	- Wywiad z Artystą - Materiał z akcji budowania budek dla ptaków
Marzec	- Realizacja nagrań występów Standup Damiana Wikinga Usewicza, Ewy Błachnio, Tomasa Jachimka i Michała Pałubskiego	- Nagranie 4 godzin występu na potrzeby artystów. (ponad 2 miliony wyświetleń na kanałach komików)
Maj	- Koncert charytatywny dla Aurelki	- Nagranie i retransmisja dwóch koncertów online (2 godziny)
Czerwiec	- Wywiad z Andrzejem Piasecznym - Rozmowa z Piotrem Bukartykiem - Rozmowa z Dawidem Kwiatkowskim - Rozmowa z Michałem Szczygłem - Relacja z Przecław Festiwal 2021 - Rozmowa z aktorami Bałtyckiego Teatru Dramatycznego z Koszalina	- Przygotowanie, wywiad, nagranie i montaż - Realizacja nagrania i montaż - Przygotowanie, wywiad, nagranie i montaż - Przygotowanie, wywiad, nagranie i montaż - Nagranie i montaż dużego materiału

RAPORT O STANIE GMINY KOŁBASKOWO W 2021 ROKU

		podsumowującego festiwal - Nagranie, wywiad i montaż
Lipiec	- Koncert zespołu KULT - Koncert Darii Zawiałów	- Przygotowanie i montaż relacji - Przygotowanie i montaż relacji
Sierpień	- Koncert Sixty Seven - Teatr Muzyczny FAME - Dolina Dolnej Odry 2021	- Nagranie i montaż - Nagranie i montaż - Opracowanie, wyjazd na zdjęcia, nagranie, montaż, prowadzenie imprezy
Wrzesień	- Zabawa kontra dzieciaki - Spektakl i rozmowa z aktorami Bałtyckiego Teatru Dramatycznego z Koszalina - Turniej FIFA 2021 - Przygotowania do zabrania wraku pociągu - Akcja wywożenia wraku pociągu	- Nagranie i montaż dużego materiału podsumowującego wydarzenie - Przygotowanie, nagranie i montaż - Transmisja na żywo (5,5h) - Wyjazd na zdjęcia, opracowanie i montaż - Wyjazd na zdjęcia, opracowanie i montaż
Październik	- Koncert zespołu Nocny Kochanek (wywiad) - Sadzenie krokusów w GOKSIR - Koncert zespołu Illusion	- Przygotowanie, wywiad, nagranie i montaż - Przygotowanie, nagranie i montaż - Przygotowanie, wywiad, nagranie i montaż
Listopad	- Girls of Europe – konferencja - koncert Droga ku wolności - Wystawa Tomka Panka - GOKSIR z nagrodą Marszałka - Koncert charytatywny dla Olafa	- Przygotowanie, wywiad, nagranie i montaż - Przygotowanie, nagranie i montaż - Przygotowanie, wywiad, nagranie i montaż - Przygotowanie, wywiad, nagranie i montaż - Przygotowanie, nagranie i montaż
Grudzień	- Koncert zespołu TREBUNIE-TUTKI - Bieg Mikołajkowy - Paczka dla Seniora - Koncert zespołu Proletaryat - Konkurs na szopkę świąteczną	- Transmisja online (1,5 godziny) - Przygotowanie, nagranie i montaż - Przygotowanie, nagranie i montaż - Wyjazd na zdjęcia, opracowanie i montaż

Wydarzenia zrealizowane we współpracy z GOKSiR.TV

Telewizja GOKSIR.TV współpracowała również przy wielu wydarzeniach organizowanych przez inne podmioty działające na terenie gminy Kołbaskowo. To imprezy tematyczne, święta, relacje oraz reportaże.

MIESIĄC	WYDARZENIE	ZAANGAŻOWANIE
Luty	- Zachodniopomorska Gala wręczenia Bursztynowych Pierścieni	- Transmisja LIVE
Marzec	- Reportaż z Marcinem Dziewanowskim	- Przygotowanie reportażu na temat odkryć archeologicznych na terenie gminy Kołbaskowo.
Kwiecień	- Reportaż o pasiece pszczół Państwa Redlarskich	- Realizacja reportażu na terenie pasieki pszczelarskiej Państwa Redlarskich (dron + kamera)

RAPORT O STANIE GMINY KOŁBASKOWO W 2021 ROKU

Czerwiec	<ul style="list-style-type: none"> - Dzień Dziecka w Rosówku - Dzień Taty w Przedszkolu w Przeclawiu - Podpisanie umowy o współpracy gminy Kołbaskowo i Uniwersytetu Szczecińskiego - Polsko-Niemiecka Noc Kupały - Zakończenie roku szkolnego w Szkole Podstawowej w Przeclawiu 	<ul style="list-style-type: none"> - Wyjazd na zdjęcia, montaż materiału - Nagranie i montaż - Wyjazd na zdjęcia, montaż materiału - Wyjazd na zdjęcia, montaż materiału - Wyjazd na zdjęcia, montaż materiału
Lipiec	<ul style="list-style-type: none"> - Reportaż o historii cementarza w Pargowie - Otwarcie fabryki KION w Kołbaskowie - Zielona Apokalipsa (KME) - Sprzątanie Świata z Leroy Merlin - Reportaż „Barnisław – Pękające Mury” 	<ul style="list-style-type: none"> - Wyjazd na zdjęcia, opracowanie i montaż - Wyjazd na zdjęcia, opracowanie i montaż - Przygotowanie grafiki i animacji, nagranie i montaż - Wyjazd na zdjęcia, opracowanie i montaż - Opracowanie, wyjazd na zdjęcia, nagranie, montaż.
Sierpień	<ul style="list-style-type: none"> - Reportaż z Pol’and’Rock festiwal 	<ul style="list-style-type: none"> - Opracowanie, wyjazd na zdjęcia, nagranie, montaż.
Wrzesień	<ul style="list-style-type: none"> - Dzień Kropki w Przedszkolu w Przeclawiu - Rozpoczęcie budowy DGS Diagnostics 	<ul style="list-style-type: none"> - Wyjazd na zdjęcia, opracowanie i montaż - Wyjazd na zdjęcia, opracowanie i montaż
Październik	<ul style="list-style-type: none"> - Święto pieczonego ziemniaka w Kurowie - Dzień Edukacji Narodowej w Przedszkolu w Przeclawiu - Konferencja Sprawni - Niepełnosprawni (transmisja live) - 10 lat wyspy malucha 	<ul style="list-style-type: none"> - Wyjazd na zdjęcia, opracowanie i montaż - Wyjazd na zdjęcia, opracowanie i montaż - Realizacja transmisji LIVE (4 godziny) - Wyjazd na zdjęcia, opracowanie i montaż
Listopad	<ul style="list-style-type: none"> - Święto Niepodległości w Przedszkolu w Przeclawiu - Akcja prewencyjna dot. Ruchu drogowego w żłobku w Przeclawiu 	<ul style="list-style-type: none"> - Wyjazd na zdjęcia, opracowanie i montaż - Wyjazd na zdjęcia, opracowanie i montaż
Grudzień	<ul style="list-style-type: none"> - Polsko-Niemiecki Jarmark Świąteczny - Mikołajki w Punkcie Przedszkolnym w Przeclawiu - Teledysk „IDA ŚWIETA” - Teledysk świąteczny Radnych Gminy Kołbaskowo 	<ul style="list-style-type: none"> - Przygotowanie, nagranie i montaż - Wyjazd na zdjęcia, opracowanie i montaż - Przygotowanie, opracowanie, nagranie, montaż - Przygotowanie, opracowanie, nagranie, montaż

„Aktualności” Gminy Kołbaskowo

„Aktualności” Gminy Kołbaskowo to sztandarowy program telewizji GOKSiR.TV. Audycja wydawana jest w każdy piątek o godzinie 17:00. W programie przedstawiane są najważniejsze wydarzenia z życia gminy, zapowiedzi kulturalne i relacje z imprez. W roku 2021 ukazały się 44

programy, w których zaprezentowano ponad 300 tematów. Tu warto zaznaczyć, że 5 lutego rozpoczęto „nadawanie” z nowego wirtualnego studia, które zaprojektował Tomasz Skierczyński. Dzięki nowej oprawie „Aktualności” zyskały świeży wygląd i stały się bardziej atrakcyjne dla widza.



Kino Zachód działające przy Gminnym Ośrodku Kultury, Sportu i Rekreacji jest od lutego 2021r. wpisane do rejestru Polskiego Instytutu Sztuki Filmowej co umożliwiło rozszerzenie oferty o projekcje filmowe spoza katalogu powszechnie dostępnych filmów – specjalna oferta dla Kin Studyjnych. Koordynatorem Kina Zachód jest Tomasz Skierczyński.

Rok 2021 dla Kina Zachód, jak i całej sieci kin w kraju, nie był „normalnym” rokiem działalności. Kino nie mogło świadczyć swoich usług (z nielicznymi wyjątkami) aż do 01 czerwca. Pomimo tak dużych wyłączeń i ograniczeń Kino Zachód zanotowało największą ilość widzów w swojej niedługiej historii.

W 2021r. z oferty Kina Zachód skorzystało **2.166 widzów**.

W ramach swojej działalności Kino Zachód zapoczątkowało w 2021 roku nowy projekt a mianowicie „Kino Pod Chmurką”. W ramach tego projektu zostały zrealizowane dwa plenerowe pokazy filmowe – na nabrzeżu w Siadle Dolnym (23.07.2021r.) oraz na boisku sportowym w Moczyłach (07.08.2021r.). Seanse cieszyły się dużym zainteresowaniem (były bezpłatne) a skorzystało z nich ponad 100 osób. Projekt będzie kontynuowany w 2022r. i w założeniu przynajmniej jeden seans w okresie wakacyjnym odbędzie się w każdym z Sołectw gminy Kołbaskowo.

XX. ŚWIETLICE

W 2021 r. na terenie Gminy Kołbaskowo funkcjonowało 10 świetlic , które dostępne były dla mieszkańców gminy w miejscowościach: Będargowo, Barnisław, Bobolin, Smolecin, Siadło Górne, Kurów, Kołbaskowo, Moczyły, Kamieniec i Stobno.

W świetlicach podejmowane były zadania w zakresie wspierania rodzin w wypełnianiu ich funkcji rodzicielskich oraz zagospodarowania czasu wolnego dzieci, pomoc w lekcjach i przeciwdziałanie niepożądanym zachowaniom. Prowadzono w nich zajęcia opiekuńczo-wychowawcze, propagowano zdrowy styl życia wolny od nałogów. Ważnym elementem działalności świetlic jest pomoc dzieciom w nauce.

Z uwagi na pandemię SARS-COV-2, w roku 2021 działalność świetlic była ograniczona. Zajęcia prowadzone były w ścisłym reżimie sanitarnym, głównie na powietrzu, aby jak najbardziej zminimalizować kontakty między podopiecznymi.

XXI. PRZEDSIĘBIORCY

W gminie Kołbaskowo w roku 2021 według danych rejestru REGON zarejestrowanych było **2 434, w 2020 roku 2323** podmiotów gospodarki narodowej, w tymże roku zarejestrowano **182** nowe podmioty, a **95** podmiotów zostało wyrejestrowanych, dla porównania w roku 2020 analogicznie 156 i 70 podmiotów.

1. Osoby fizyczne prowadzące działalność gospodarczą – **1973**

RAPORT O STANIE GMINY KOŁBASKOWO W 2021 ROKU

- a) nowo zarejestrowane w 2021 r. osoby fizyczne prowadzące działalność gospodarczą – **155**
- b) wyrejestrowane w 2021r. osoby fizyczne prowadzące działalność gospodarczą – **75**

Wśród osób fizycznych prowadzących działalność gospodarczą w gminie Kołbaskowo najczęściej deklarowanymi rodzajami przeważającej działalności są **Handel hurtowy i detaliczny; naprawa pojazdów samochodowych, włączając motocykle oraz Budownictwo.**

Osoby fizyczne prowadzące działalność gospodarczą według sekcji Polskiej Klasyfikacji Działalności (PKD)

KOD SEKCJI	ILOŚĆ DZIAŁALNOŚCI
Sekcja A – Rolnictwo, leśnictwo, łowiectwo i rybactwo	17
Sekcja B – Górnictwo i wydobywanie	1
Sekcja C – Przetwórstwo przemysłowe	159
Sekcja D – Wytwarzanie i zaopatrywanie w energię elektryczną, gaz, parę wodną, gorącą wodę i powietrze do układów klimatyzacyjnych	1
Sekcja E - Dostawa wody; gospodarowanie ściekami i odpadami oraz działalność związana z rekultywacją	1
Sekcja F – Budownictwo	279
Sekcja G – Handel hurtowy i detaliczny; naprawa pojazdów samochodowych, włączając motocykle	379
Sekcja H – Transport i gospodarka magazynowa	139
Sekcja I – Działalność związana z zakwaterowaniem i usługami gastronomicznymi	59
Sekcja J – Informacja i komunikacja	92
Sekcja K – Działalność finansowa i ubezpieczeniowa	65
Sekcja L – Działalność związana z obsługą rynku nieruchomości	49
Sekcja M – Działalność profesjonalna, naukowa i techniczna	247
Sekcja N – Działalność w zakresie usług administrowania i działalność wspierająca	93
Sekcja P – Edukacja	61
Sekcja Q – Opieka zdrowotna i pomoc społeczna	220
Sekcja R – Działalność związana z kulturą, rozrywką i rekreacją	19
Sekcja S,T,U – Pozostała działalność usługowa/Gospodarstwa domowe	92

zatrudniające pracowników/Organizacje i zespoły eksterytorialne

Suma:

1973

2. Osoby prawne i jednostki organizacyjne nie mające osobowości prawnej - **461**

w tym spółki handlowe – **227**, spółki cywilne – **102**.

Podmioty gospodarki narodowej wg. klas wielkości (liczba pracujących):

Od 0 do 9 – **2 379** podmiotów

Od 10 do 49 – **49** podmiotów

Od 50 do 249 – **6** podmiotów

Analizując rejestr pod kątem liczby zatrudnionych pracowników, można stwierdzić, że najwięcej jest mikroprzedsiębiorstw, zatrudniających od 0 do 9 pracowników.

Źródło: Główny Urząd Statystyczny (www.stat.gov.pl)

W urzędzie gminy nie wydzielono odrębnej komórki organizacyjnej w zakresie rozwoju przedsiębiorczości, współpracy i pomocy przedsiębiorcom. Realizacja zadań w tym zakresie, zgodnie z regulaminem organizacyjnym Urzędu Gminy należała do zadań Samodzielnego Stanowiska ds. Działalności Gospodarczej i Transportu, a zadania dotyczące między innymi ładu i planowania przestrzennego do Referatu Gospodarki Nieruchomościami i Ładu Przestrzennego. Do udzielania informacji w zakresie możliwości inwestycyjnych upoważniona była również ta komórka organizacyjna. W gminie funkcjonowała uchwała o pomocy de minimis przedsiębiorcom, która umożliwiała przedsiębiorcom skorzystanie ze zwolnień w podatku od nieruchomości.

Dzięki sprawnemu działaniu urzędu gminy na terenie Gminy Kołbaskowo lokowali się i lokują nowi przedsiębiorcy.

Gmina w ofercie sprzedaży nieruchomości nadal posiada tereny inwestycyjne.

W urzędzie gminy nie wydzielono odrębnej komórki organizacyjnej w zakresie rozwoju przedsiębiorczości, współpracy i pomocy przedsiębiorcom. Realizacja zadań w tym zakresie, zgodnie z regulaminem organizacyjnym Urzędu Gminy należała do zadań Samodzielnego Stanowiska ds. Działalności Gospodarczej i Transportu, a zadania dotyczące między innymi ładu i planowania przestrzennego do Referatu Gospodarki Nieruchomościami i Ładu Przestrzennego. Do udzielania informacji w zakresie możliwości inwestycyjnych upoważniona była również ta komórka organizacyjna. W gminie funkcjonowała uchwała o pomocy de minimis przedsiębiorcom, która umożliwiała przedsiębiorcom skorzystanie ze zwolnień w podatku od nieruchomości.

Dzięki sprawnemu działaniu urzędu gminy na terenie Gminy Kołbaskowo lokowali się i lokują nowi przedsiębiorcy.

Gmina w ofercie sprzedaży nieruchomości nadal posiada tereny inwestycyjne.

XXII. OCHRONA ŚRODOWISKA I GOSPODARKA KOMUNALNA

Na terenie Gminy Kołbaskowo nie ma punktów pomiaru dla pyłu PM10. W gminie nie funkcjonują zakłady szczególnie uciążliwe dla środowiska. Z oczyszczalni ścieków komunalnych korzystało na początku 2021 r. 99,5 % mieszkań, zaś pod koniec – 99,51 %, w tym na terenach wysoko zurbanizowanych 100 %. W 2021 r. udział ścieków oczyszczonych w ściekach wymagających oczyszczenia wynosił 100 %.

Gospodarka odpadami komunalnymi na terenie Gminy Kołbaskowo

Od 1 lipca 2013 roku gminy przejęły zadanie dot. gospodarowania odpadami komunalnymi, w związku z czym Gmina Kołbaskowo zorganizowała przetargi na odbiór i zagospodarowanie odpadów komunalnych. W 2020 roku odbył się przetarg, w którym wygrała firma Suez Jantra Sp. z o.o. Umowa została podpisana na okres 1 roku, od 1 sierpnia 2020 r. do 31 lipca 2021 r. W dniu 2 sierpnia 2021 roku zawarta została umowa z firmą PreZero Jantra Sp. z o.o. na okres 2 miesięcy, począwszy od dnia 1 sierpnia 2021 roku. W 2021 odbył się kolejny przetarg, w którym wygrała firma PreZero Jantra Sp. z o.o. Została zawarta umowa na okres 1 roku, począwszy od dnia 1 października 2021 r.

Na podstawie zawartej umowy na odbiór i zagospodarowanie odpadów komunalnych powstających na nieruchomościach zamieszkałych oraz wskazanych nieruchomościach niezamieszkałych na terenie gminy Kołbaskowo w 2021 r. wykonawca zobowiązany został do przekazywania odebranych odpadów komunalnych, odpadów zielonych oraz pozostałości z sortowania odpadów komunalnych do instalacji przetwarzania odpadów komunalnych wskazanej w „Planie Gospodarki Odpadami dla Województwa Zachodniopomorskiego na lata 2016-2022 z uwzględnieniem perspektywy na lata 2023- 2028 ”, oraz do przekazywania selektywnie zebranych odpadów.

Od lipca 2020 roku obowiązuje nowa metoda ustalenia opłaty za gospodarowanie odpadami komunalnymi od właścicieli nieruchomości, na których zamieszkują mieszkańcy. Opłatę określono jako iloczyn ilości średniomiesięcznego zużycia wody z danej nieruchomości oraz ustalonej stawki opłaty. Miesięczną opłatę (określoną w złożonej deklaracji dot. opłaty za gospodarowanie odpadami komunalnymi) uiszcza na rzecz Gminy Kołbaskowo właściciel nieruchomości. W przypadku zabudowy wielorodzinnej sposób naliczania opłaty za gospodarowanie odpadami komunalnymi na podstawie ilości zużytej wody obowiązuje od roku 2017. Natomiast dla nieruchomości, na której znajduje się domek letniskowy lub inna nieruchomość wykorzystywana na cele rekreacyjno - wypoczynkowe obowiązuje ryczałtowa stawka roczna.

W ramach opłaty Gmina Kołbaskowo zapewnia pojemniki służące do zbierania zmieszanych odpadów komunalnych:

1) dla wszystkich nieruchomości zamieszkałych;

2) dla domków letniskowych oraz innych nieruchomości wykorzystywanych na cele rekreacyjno-wypoczynkowe;

oraz zapewnia worki do selektywnej zbiórki odpadów komunalnych:

1) dla zabudowy jednorodzinnej i zagrodowej;

2) dla domków letniskowych oraz innych nieruchomości wykorzystywanych na cele rekreacyjno-wypoczynkowe.

Gmina Kołbaskowo, z terenu nieruchomości zamieszkałych, nieruchomości niezamieszkałych, na których znajdują się domki letniskowe oraz innych nieruchomości wykorzystywanych na cele rekreacyjno-wypoczynkowe, wykorzystywanych jedynie przez część roku bezpośrednio z nieruchomości odbiera w każdej ilości:

1) zebrane w pojemnikach odpady komunalne zmieszane;

2) zebrane selektywnie w pojemnikach lub workach odpady z:

- a) papieru i tektury,
- b) metalu,
- c) tworzyw sztucznych,
- d) szkła,
- e) opakowań wielomateriałowych,
- f) odpadów komunalnych ulegających biodegradacji, w tym odpadów opakowaniowych ulegających biodegradacji oraz odpady zielone.

Odpady z papieru, metalu, tworzyw sztucznych, szkła i opakowań wielomateriałowych oraz odpady komunalne ulegających biodegradacji, w tym odpady opakowaniowe ulegające biodegradacji, są gromadzone:

- 1) w workach lub pojemnikach w zabudowie jednorodzinnej i zagrodowej, domkach letniskowych oraz innych nieruchomościach wykorzystywanych na cele rekreacyjno-wypoczynkowe;
- 2) w pojemnikach na terenie pozostałych nieruchomości zamieszkałych.

Częstotliwość odbioru odpadów komunalnych:

1. Z terenu zabudowy zagrodowej i jednorodzinnej:

a) odpady zmieszane niesegregowane - 1 raz w tygodniu,

b) odpady zbierane selektywnie:

- papier i tektura - 1 raz na dwa tygodnie,
- szkło bezbarwne i kolorowe - 1 raz na dwa tygodnie,
- metale, tworzywa sztuczne, opakowania wielomateriałowe - 1 raz na dwa tygodnie,

c) odpady biodegradowalne:

- wg. umowy z 2020 roku - 1 raz w tygodniu w okresie od 1 maja do 30 września, oraz 1 raz na dwa tygodnie w okresie od 1 października – 30 kwietnia.

- wg. umowy z 2021 roku - 1 raz w tygodniu w okresie od 1 kwietnia do 30 listopada, oraz 1 raz na dwa tygodnie w okresie od 1 grudnia – 31 marca.

2. Z terenu zabudowy wielorodzinnej:

a) odpady zmieszane - dwa razy w tygodniu,

b) zbierane selektywnie:

- papier i tektura - 1 raz w tygodniu,
- metale, tworzywa sztuczne, opakowania wielomateriałowe - 1 raz w tygodniu,
- szkło - 1 raz na dwa tygodnie,

c) odpady biodegradowalne:

- wg. umowy z 2020 roku - 1 raz w tygodniu w okresie od 1 maja do 30 września, oraz 1 raz na dwa tygodnie w okresie od 1 października – 30 kwietnia.

- wg. umowy z 2021 roku - 1 raz w tygodniu przez cały rok.

3. Z domków letniskowych oraz innych nieruchomości wykorzystywanych na cele rekreacyjno-wypoczynkowe:

wg. umowy z 2020 roku

1) w okresie od kwietnia do września:

a) odpady zmieszane - 1 raz na dwa tygodnie,

b) zbierane selektywnie:

- papier i tektura - 1 raz na dwa tygodnie,
- szkło - 1 raz na dwa tygodnie,
- metale, tworzywa sztuczne, opakowania wielomateriałowe - 1 raz na dwa tygodnie,

c) odpady biodegradowalne - 1 raz na dwa tygodnie;

2) w okresie od października do marca:

a) odpady zmieszane - 1 raz w miesiącu,

b) zbierane selektywnie:

- papier i tektura - 1 raz na miesiąc,
- szkło - 1 raz na miesiąc,
- metale, tworzywa sztuczne, opakowania wielomateriałowe - 1 raz na miesiąc,

c) odpady biodegradowalne - 1 raz na miesiąc.

wg. umowy z 2021 roku

1) w okresie od maja do października:

a) odpady zmieszane - 1 raz w tygodniu,

b) zbierane selektywnie:

- papier i tektura - 1 raz w tygodniu,
- szkło - 1 raz w tygodniu,
- metale, tworzywa sztuczne, opakowania wielomateriałowe - 1 raz w tygodniu,
- c) odpady biodegradowalne - 1 raz w tygodniu;

2) w okresie od listopada do kwietnia:

- a) odpady zmieszane - 1 raz na dwa tygodnie,
- b) zbierane selektywnie:
 - papier i tektura - 1 raz na miesiąc,
 - szkło - 1 raz na miesiąc,
 - metale, tworzywa sztuczne, opakowania wielomateriałowe - 1 raz na miesiąc,
- c) odpady biodegradowalne - 1 raz na miesiąc.

W 2021 roku odpady wielkogabarytowe odbierane były bezpośrednio sprzed posesji mieszkańców, po uprzednim zgłoszeniu do firmy wywozowej. Odpady wielkogabarytowe wystawiane były przez właścicieli najpóźniej na 1 dzień przed planowanym odbiorem. Odbiór realizowany był z następującą częstotliwością:

- a) zabudowa jednorodzinna i zagrodowa – 4 razy w roku,
- b) pozostałe nieruchomości zamieszkałe – wg. umowy z 2020 roku 6 razy w roku, wg. umowy z 2021 roku 1 raz w miesiącu.

Terminy uzgadniane były z przedsiębiorcą – operatorem. Harmonogramy odbioru tych odpadów podane były do publicznej wiadomości poprzez ogłoszenia na tablicach ogłoszeń oraz na stronie internetowej Urzędu Gminy Kołbaskowo.

Poza opisanym sposobem odbioru ww. odpadów, gabaryty przyjmowane były również w Punkcie Selektywnej Zbiórki Odpadów Komunalnych (PSZOK).

Przeterminowane leki są zbierane w punktach aptecznych zlokalizowanych na terenie Gminy Kołbaskowo oraz w Punkcie Selektywnej Zbiórki Odpadów Komunalnych.

Zużyte baterie i akumulatory inne niż przemysłowe i samochodowe są odbierane z punktów zbiórki zlokalizowanych na terenie placówek oświatowych, Urzędu Gminy lub z Punktu Selektywnej Zbiórki Odpadów Komunalnych.

Odpady elektryczne i elektroniczne są zbierane w Punkcie Selektywnej Zbiórki Odpadów Komunalnych.

W Punkcie Selektywnej Zbiórki Odpadów Komunalnych (PSZOK) nieodpłatnie w ramach opłaty za gospodarowanie odpadami komunalnymi przyjmowane są, dostarczane przez mieszkańców Gminy Kołbaskowo odpady komunalne pochodzące z gospodarstw domowych, zebrane w sposób selektywny:

- 1) odpady opakowaniowe z papieru i tektury - w każdej ilości;
- 2) odpady opakowaniowe z tworzyw sztucznych i metali - w każdej ilości;
- 3) odpady opakowaniowe ze szkła - w każdej ilości;
- 4) odpady opakowaniowe wielomateriałowe - w każdej ilości;

- 5) bioodpady m.in. skoszona trawa, liście, drobne gałęzie, duże elementy drzew i krzewów wyłącznie rozdrobione - w każdej ilości;
- 6) przeterminowane leki i opakowania po lekach (z wyłączeniem tych, które powstają w związku z udzielaniem świadczeń zdrowotnych w warunkach domowych) - w każdej ilości;
- 7) chemikalia i opakowania po chemikaliach m.in. środki chemiczne z gospodarstwa domowego, chemiczne środki spożywcze - w każdej ilości;
- 8) odpady niebezpieczne w tym resztki farb i lakierów, rozpuszczalników, żywic, środków do impregnacji drewna olejów mineralnych i syntetycznych, benzyn, opakowania po środkach ochrony roślin, nawozach, opakowania po aerozolach, tusze, kleje, żywice, lepiszcza - w każdej ilości;
- 9) zużyty sprzęt elektryczny i elektroniczny - w każdej ilości;
- 10) zdemontowane odpady wielkogabarytowe tj. stoły, krzesła, fotele, materace, tapczany, łóżka, szafy, skrzynie, dywany, wykładziny, zabawki dużych rozmiarów, wózki dziecięce, rowery - w każdej ilości;
- 11) posortowane drobne odpady budowlane i rozbiórkowe, pochodzące z remontów prowadzonych samodzielnie - do 100 kg rocznie na nieruchomość;
- 12) zużyte opony pozbawione felg, pochodzące z pojazdów o dopuszczalnej masie do 3,5 t (m.in. rowery, wózki, motorowery, motocykle, auta osobowe), które nie są wykorzystywane do prowadzenia działalności gospodarczej - do 4 szt. rocznie na gospodarstwo domowe;
- 13) zużyte tonery i kartridże - w każdej ilości;
- 14) tekstylia (tj. odzież, tkaniny) - w każdej ilości;
- 15) zużyte baterie i akumulatory - w każdej ilości;
- 16) świetlówki, żarówki - w każdej ilości;
- 17) odpady niekwalifikujące się do odpadów medycznych, powstałe w gospodarstwie domowym w wyniku przyjmowania produktów leczniczych w formie iniekcji i prowadzenia monitoringu poziomu substancji we krwi, w szczególności igieł i strzykawek.

Źródła powstawania odpadów komunalnych

W myśl ustawy (obowiązującej w 2021 roku), odpady komunalne zostały zdefiniowane jako odpady powstające w gospodarstwach domowych, z wyłączeniem pojazdów wycofanych z eksploatacji, a także odpady niezawierające odpadów niebezpiecznych pochodzące od innych wytwórców odpadów, które ze względu na swój charakter lub skład są podobne do odpadów powstających w gospodarstwach domowych. Dodaje się ponadto, że zmieszane odpady komunalne pozostają zmieszane z odpadami komunalnymi, nawet jeżeli zostały poddane czynności przetwarzania odpadów, która nie zmieniła w sposób znaczący ich właściwości.

Źródłami powstawania odpadów komunalnych są gospodarstwa domowe oraz obiekty infrastruktury i użyteczności publicznej (sektor gospodarczy, usługi, rzemiosło, szkolnictwo, handel, itp.).

Informacja o odebranych odpadach komunalnych nieulegających biodegradacji

RAPORT O STANIE GMINY KOŁBASKOWO W 2021 ROKU

Lp.	Nazwa i adres instalacji, do której zostały przekazane odpady komunalne	Kod odebranych odpadów	Rodzaj odebranych odpadów komunalnych	Masa odebranych odpadów	Sposób zagospodarowania odebranych
1)	Remondis Szczecin Sp.z o.o. ul. Janiny Smoleńskiej ps "Jachna" 35, 71-005 Szczecin	15 01 02	Opakowania z tworzyw sztucznych	13,7997	R12
2)	PreZero Jantra Sp. z o.o. ul. Księżnej Anny 11, 70- 671 Szczecin instalacja MBP- wariant	15 01 02	Opakowania z tworzyw sztucznych	9,8200	R12
3)	Remondis Szczecin Sp.z o.o. ul. Janiny Smoleńskiej ps "Jachna" 35, 71-005 Szczecin	15 01 06	Zmieszane odpady opakowaniowe	1,5200	R12
4)	PreZero Jantra Sp. z o.o. ul. Księżnej Anny 11, 70- 671 Szczecin instalacja MBP- wariant	15 01 06	Zmieszane odpady opakowaniowe	315,3800	R12
5)	REMONDIS Glass Recycling Polska Sp. z o. o. ul. Wawelska 107, 64-920 Piła	15 01 07	Opakowania ze szkła	316,7258	R5
6)	Zakład Zagospodarowania Odpadów Stargard Sp. z o.o. Stara Dąbrowa, 73-112 składowisko odpadów innych niż	17 01 07	Zmieszane odpady z betonu, gruzu ceglanego, odpadowych materiałów	20,0450	D5
7)	Zakład Zagospodarowania Odpadów Stargard Sp. z o.o. Stara Dąbrowa, 73-112 składowisko odpadów innych	17 01 07	Zmieszane odpady z betonu, gruzu ceglanego, odpadowych	13,4750	R5
8)	EKO-MYŚL Sp. z o.o. Dalsze 36, 74-300 Myślibórz składowisko odpadów innych niż niebezpieczne i obojętne	17 01 07	Zmieszane odpady z betonu, gruzu ceglanego, odpadowych materiałów ceramicznych	7,3000	R5
9)	Remondis Szczecin Sp.z o.o. ul. Janiny Smoleńskiej ps "Jachna" 35, 71-005 Szczecin instalacja MBP- wariant	17 06 04	Materiały izolacyjne inne niż wymienione w 17 06 01 i 17 06 03	1,8400	R12
10)	EKO-MYŚL Sp. z o.o. Dalsze 36, 74-300 Myślibórz składowisko odpadów innych	17 09 04	Zmieszane odpady z budowy remontów i demontażu	1,3200	D5
11)	Zakład Zagospodarowania Odpadów Stargard Sp. z o.o. Stara Dąbrowa, 73-112 składowisko odpadów innych	17 09 04	Zmieszane odpady z budowy remontów i demontażu inne niż wymienione	4,3800	D5
12)	PreZero Jantra Sp. z o.o. ul. Księżnej Anny 11 70- 671 Szczecin	20 01 32	Leki inne niż wymienione w 20 01 31	0,0200	D15

RAPORT O STANIE GMINY KOŁBASKOWO W 2021 ROKU

13	Promarol-Plus Sp. z o. o. Cieplówek 2, 67-410 Cieplówek	20 01 32	Leki inne niż wymienione w 20 01 31	0,2100	R1
14	PreZero Jantra Sp. z o.o. ul. Księżnej Anny 11 70- 671 Szczecin składowisko odpadów innych niż	20 02 03	Inne odpady nieulegające biodegradacji	30,6000	D5
15	Remondis Szczecin Sp.z o.o. ul. Janiny Smoleńskiej ps "Jachna" 35, 71-005 Szczecin instalacja mechaniczna	20 03 01	Niesegregowane (zmieszane) odpady komunalne	712,8623	R12
16	PreZero Jantra Sp. z o.o. ul. Księżnej Anny 11 70- 671 Szczecin instalacja mechaniczno- biologicznego przetworzenia	20 03 01	Niesegregowane (zmieszane) odpady komunalne	4081,820 0	R12
17	PreZero Jantra Sp. z o.o. ul. Księżnej Anny 11 70- 671 Szczecin instalacja mechaniczno- biologicznego przetworzenia	20 03 01	Niesegregowane (zmieszane) odpady komunalne	23,2000	R13
18	Zakład Unieszkodliwiania Odpadów Sp. z o.o. ul. Logistyczna 22, 70-608 Szczecin	20 03 01	Niesegregowane (zmieszane) odpady komunalne	47,9200	R1
19	PreZero Jantra Sp. z o.o. ul. Księżnej Anny 11, 70- 671 Szczecin instalacja do produkcji paliwa	20 03 07	Odpady wielkogabarytowe	203,9200	R12
20	Remondis Szczecin Sp.z o.o. ul. Janiny Smoleńskiej ps "Jachna" 35, 71-005 Szczecin	20 03 07	Odpady wielkogabarytowe	25,7200	R12
21	Remondis Szczecin Sp.z o.o. ul. Janiny Smoleńskiej ps "Jachna" 35, 71-005 Szczecin	20 03 99	Odpady komunalne niewymienione w innych podgrupach	10,8600	R12
22	PreZero Jantra Sp. z o.o. ul. Księżnej Anny 11 70- 671 Szczecin składowisko odpadów innych niż	20 03 99	Odpady komunalne niewymienione w innych podgrupach	2,8600	D5

Informacja o odebranych odpadach komunalnych ulegających biodegradacji

Lp.	Nazwa i adres instalacji, do której zostały przekazane odpady komunalne	Kod odebranych odpadów komunalnych	Rodzaj odebranych odpadów komunalnych	Masa odebranych odpadów komunalnych [Mg]	Sposób zagospodar owania odebranych odpadów komunalnych
-----	--	---	--	---	--

RAPORT O STANIE GMINY KOŁBASKOWO W 2021 ROKU

1)	Remondis Szczecin Sp.z o.o. ul. Janiny Smoleńskiej nr "Lochne" 25-71-005	15 01 01	Opakowania z papieru i tektury	31,4560	R12
2)	PreZero Jantra Sp. z o.o. ul. Księżnej Anny 11 70- 671 Szczecin instalacja MBP- wariant	15 01 01	Opakowania z papieru i tektury	258,4000	R12
3)	PreZero Jantra Sp. z o.o. ul. Księżnej Anny 11 70- 671 Szczecin instalacja MBP- wariant mechanicznego	15 01 01	Opakowania z papieru i tektury	18,7600	R13
4)	Zakład Odzysku i Składowania Odpadów Komunalnych Leśno Górne 12, 72-004	20 01 08	Odpady kuchenne ulegające biodegradacji	53,5600	R3
5)	PreZero Jantra Sp. z o.o. Mirowo 14, 78-125 Rymań Kompostownia	20 02 01	Odpady ulegające biodegradacji	53,8800	R3
6)	PreZero Jantra Sp. z o.o. ul. Księżnej Anny 11 70- 671 Szczecin	20 02 01	Odpady ulegające biodegradacji	424,1600	R3
7)	Remondis Bydgoszcz Sp.z o.o. ul. Inwalidów 45 85-749 Bydgoszcz	20 02 01	Odpady ulegające biodegradacji	11,3060	R3
8)	Remondis Bydgoszcz Sp.z o.o. ul. Inwalidów 45 85-749 Bydgoszcz	20 02 01	Odpady ulegające biodegradacji	2,5940	R13
9)	PreZero Jantra Sp. z o.o. ul. Księżnej Anny 11 70- 671 Szczecin kompostownia	20 02 01	Odpady ulegające biodegradacji	8,8800	R13
10)	PreZero Jantra Sp. z o.o. ul. Księżnej Anny 11 70- 671 Szczecin instalacja MBP- wariant mechanicznego	20 03 02	Odpady z targowisk	0,9800	R12

Odpady zebrane w Punkcie Selektywnej Zbiórki Odpadów Selektywnych w 2021 roku:

Lp.	Kod zebranych odpadów komunalnych	Rodzaj zebranych odpadów komunalnych	Masa zebranych odpadów komunalnych [Mg]	Sposób zagospodarowania odebranych
1)	15 01 01	Opakowania z papieru i tektury	2,7400	R12

RAPORT O STANIE GMINY KOŁBASKOWO W 2021 ROKU

2)	15 01 06	Zmieszane odpady opakowaniowe	0,1600	R12
3)	5 01 07	Opakowania ze szkła	0,7000	R5
4)	15 01 10*	Opakowania zawierające pozostałości substancji niebezpiecznych lub nimi zanieczyszczone	0,1100	R12
5)	16 01 03	Zużyte opony	5,4400	R12
6)	16 01 03	Zużyte opony	33,5000	R3
7)	17 06 04	Materiały izolacyjne inne niż wymienione w 17 06 01 i 17 06 03	2,0600	D5
8)	17 09 04	Zmieszane odpady z budowy, remontów i demontażu inne niż wymienione w 17 09 01, 17 09 02 i 17 09 03	159,0200	D5
9)	20 01 11	Tekstylia	2,8000	R12
10)	20 01 21*	Lampy fluorescencyjne i inne odpady zawierające rtęć	0,0100	R12
11)	20 01 27*	Farby, tusze, farby drukarskie, kleje, lepiszcze i żywice zawierające substancje niebezpieczne	0,6100	D10
12)	20 01 28	Farby, tusze, farby drukarskie, kleje, lepiszcze i żywice inne niż wymienione w 20 01 27	0,3000	R12
13)	20 01 35*	Zużyte urządzenia elektryczne i elektroniczne inne niż wymienione w 20 01 21 i 20 01 23 zawierające	8,0000	R12
14)	20 01 36	Zużyte urządzenia elektryczne i elektroniczne inne niż wymienione w 20 01 21, 20 01 23 i 20 01 35	2,6200	R12

15)	20 01 39	Tworzywa sztuczne	4,5000	R12
16)	20 02 01	Odpady ulegające biodegradacji	23,92	R3
17)	20 03 07	Odpady wielkogabarytowe	182,76	R12
18)	20 03 99	Odpady komunalne niewymienione w innych podgrupach	0,8600	D5

Potrzeby inwestycyjne związane z zagospodarowaniem odpadów komunalnych

W roku 2021 w Gminie Kołbaskowo zrealizowano następujące inwestycje związane z gospodarowaniem odpadami komunalnymi:

- 1) Zakupiono i zainstalowano w m. Przeclaw 27A (przy szkole podstawowej w Przeclawiu) RECOMAT SMART RVM/O - automat na butelki PET, na nakrętki i puszki aluminiowe.
- 2) Uprzątnięto i zmodernizowano PSZOK, m.in. wymieniono ogrodzenie, zakupiono wagę najazdową umożliwiającą ważenie odpadów przyjmowanych do PSZOK (wyłącznie pochodzących od mieszkańców gminy i wytworzonych na terenie gospodarstw domowych) przekazywanych do zagospodarowania przez Gminę Kołbaskowo.

Poziom przygotowania do ponownego użycia i recyklingu odpadów komunalnych

Rozporządzenie ministra Klimatu i Środowiska z dnia 3 sierpnia 2021 r. (Dz.U. z 2021 r. poz. 1530) określa sposób obliczania poziomów przygotowania do ponownego użycia i recyklingu oraz warunki zaliczania masy odpadów komunalnych do masy odpadów komunalnych przygotowanych do ponownego użycia i poddanych recyklingowi.

Zgodnie z art. 3b ust.1 ustawy z dnia 13 września 1996 r. o utrzymaniu czystości i porządku w gminach (t.j. Dz. U. z 2021 r., poz. 888) gminy są obowiązane osiągnąć poziom przygotowania do ponownego użycia i recyklingu odpadów komunalnych w wysokości co najmniej:

- 1) 20% wagowo - za rok 2021;
- 2) 25% wagowo - za rok 2022;
- 3) 35% wagowo - za rok 2023;
- 4) 45% wagowo - za rok 2024;
- 5) 55% wagowo - za rok 2025;
- 6) 56% wagowo - za rok 2026;
- 7) 57% wagowo - za rok 2027;
- 8) 58% wagowo - za rok 2028;
- 9) 59% wagowo - za rok 2029;
- 10) 60% wagowo - za rok 2030;

- 11) 61% wagowo - za rok 2031;
- 12) 62% wagowo - za rok 2032;
- 13) 63% wagowo - za rok 2033;
- 14) 64% wagowo - za rok 2034;
- 15) 65% wagowo - za rok 2035 i za każdy kolejny rok.

Poziom przygotowania do ponownego użycia i recyklingu odpadów komunalnych obliczono na podstawie wzoru:

$$P = \frac{Mr}{Mw} \times 100\%$$

- P* - poziom przygotowania do ponownego użycia i recyklingu odpadów komunalnych [%]
Mr - łączna masa odpadów komunalnych przygotowanych do ponownego użycia i poddanych recyklingowi [Mg]
Mw - łączna masa wytworzonych odpadów komunalnych [Mg]

Osiągnięty za rok 2021 poziom przygotowania do ponownego użycia i recyklingu odpadów komunalnych wyniósł 20,63 % i jest nieco wyższy od wymaganego w ustawie.

Poziom recyklingu przygotowania do ponownego użycia i odzysku innymi metodami niż niebezpieczne odpadów budowlanych i rozbiórkowych

Ustawą z dnia 17 listopada 2021 r. o zmianie ustawy o odpadach oraz niektórych innych ustaw (Dz. U. 2021, poz. 2151) zmieniono definicję odpadów komunalnych, zgodnie z którą odpady komunalne nie obejmują odpadów budowlanych i rozbiórkowych. Wprowadzono definicję odpadów budowlanych i rozbiórkowych, która odnosi się w sposób ogólny do odpadów powstających w wyniku robót budowlanych. Pomimo ww. zmian definicji, do odpadów budowlanych i rozbiórkowych z gospodarstw domowych dalej zastosowanie mają przepisy dotyczące postępowania z odpadami komunalnymi (gmina ma obowiązek przyjmowania tego typu odpadów).

W przypadku sprawozdań za 2021 r. należy pamiętać, że zgodnie z art. 13. ustawy z dnia 17 listopada 2021 r. o zmianie ustawy o odpadach oraz niektórych innych ustaw, do ewidencji odpadów oraz sprawozdań składanych za pośrednictwem BDO za 2021 r. na podstawie ustawy z dnia 14 grudnia 2012 r. o odpadach oraz ustawy z dnia 13 września 1996 r. o utrzymaniu czystości i porządku w gminach stosuje się przepisy dotychczasowe, w tym stosuje się dotychczasową definicję odpadów komunalnych. Zmiany w zakresie definicji odpadów komunalnych oraz odpadów budowlanych i rozbiórkowych weszły w życie z dniem 1 stycznia 2022 r. i będą dotyczyły sprawozdań, które zostaną złożone za 2022 r. oraz lata kolejne. Z uwagi na fakt iż, gminy nadal zapewniają przyjmowanie odpadów budowlanych i rozbiórkowych z gospodarstw domowych, w sprawozdaniach komunalnych w dalszym ciągu są zbierane informacje w zakresie masy ww. odpadów, jednakże bez obowiązku osiągania określonych poziomów ich recyklingu.

Poziom składowania odpadów komunalnych i odpadów pochodzących z przetwarzania odpadów komunalnych

Przepis przejściowy art. 14 ustawy z dnia 17 listopada 2021 r. o zmianie ustawy o odpadach oraz niektórych innych ustaw wskazuje na obowiązek przekazywania informacji na temat

RAPORT O STANIE GMINY KOŁBASKOWO W 2021 ROKU

osiągniętego poziomu składowania odpadów komunalnych i odpadów pochodzących z przetwarzania odpadów komunalnych za 2020 r. i 2021 r. Ponadto w art. 3b ust. 2b ustawy z dnia 13 września 1996 r. o utrzymaniu czystości i porządku w gminach określono, że ww. poziom składowania oblicza się jako stosunek masy odpadów komunalnych i odpadów pochodzących z przetwarzania odpadów komunalnych przekazanych do składowania do masy wytworzonych odpadów komunalnych

Wyliczony poziom składowania za rok 2020 [%] = **16,08 %**

Wyliczony poziom składowania za rok 2021 [%] = **17,73 %**

Koszty obsługi systemu.

W roku 2021 r. koszty gospodarki odpadami komunalnymi kształtowały się następująco:

L p.	Nazwa	Wykonanie w PLN
1	Wynagrodzenia osób wykonujących zadania związane z prowadzeniem systemu	262 555,84
2	Zakup usług związanych z gospodarowaniem odpadów	4 618 183,94
3	Modernizacja, obsługa i utrzymanie PSZOK, energia, woda	729 690,72
4	Inne (m.in. zakup recyklokatu)	131 912,14
5	RAZEM WYDATKI *	5 742 342,64

*Części kosztów ponoszonych na obsługę administracyjną systemu w chwili obecnej nie można oszacować z uwagi na to, że koszty korespondencji, zakupu materiałów biurowych, tonerów, itp. nie są wyodrębniane z ogólnych wydatków urzędu.

W roku 2021 przychód wynikający z wpłat za gospodarowanie odpadami komunalnymi, które zostały uiszczone przez właścicieli nieruchomości położonych na terenie Gminy Kołbaskowo wyniósł: **3 344 308,07 PLN.**

Gmina wywiązuje się z narzuconego ustawowo obowiązku osiągnięcia wymaganego prawem poziomu przygotowania do ponownego użycia i recyklingu odpadów komunalnych.

W roku 2021 został zniesiony obowiązek osiągnięcia wymaganego poziomu recyklingu, przygotowania do ponownego użycia i odzysku innymi metodami innych niż niebezpieczne odpadów budowlanych i rozbiórkowych, jednakże w sprawozdaniach komunalnych w dalszym ciągu są zbierane informacje w zakresie masy ww. odpadów.

Odebrane od właścicieli nieruchomości zamieszkałych i niezamieszkałych położonych w granicach administracyjnych Gminy Kołbaskowo zmieszane odpady komunalne, odpady zielone oraz pozostałości z sortowania odpadów komunalnych przeznaczonych do składowania dostarczane są bezpośrednio do instalacji przetwarzania odpadów komunalnych przez podmiot uprawniony. Selektywnie zebrane odpady komunalne są natomiast przekazywane do instalacji odzysku i

RAPORT O STANIE GMINY KOŁBASKOWO W 2021 ROKU

unieszkodliwiania zgodnie z hierarchią postępowania z odpadami określoną w obowiązujących przepisach prawa m.in. ustawie o odpadach z dnia 14 grudnia 2012 r.

Punkt Selektywnej Zbiórki Odpadów Komunalnych (PSZOK) w Smoleńcinie, który funkcjonuje już od 2014 roku cieszy się dużym zainteresowaniem wśród mieszkańców, którzy w ramach uiszczanej opłaty za gospodarowanie odpadami komunalnymi mogą oddać bezpłatnie odpady problemowe i niebezpieczne. Dzięki utworzeniu PSZOK udało się w znacznej mierze ograniczyć dzikie wysypiska. W 2021 r. w gminie zlokalizowano i usunięto 2 dzikie wysypiska odpadów komunalnych, które znajdowały się w Przeclawiu.

Odpady wielkogabarytowe z wyłączeniem zużytego sprzętu elektrycznego i elektronicznego oraz odpadów budowlanych i remontowych od **1 października 2021** roku są odbierane w następujący sposób:

- a) **cztery razy w roku** w zabudowie jednorodzinnej lub zagrodowej,
- b) **raz w miesiącu** z terenu pozostałych nieruchomości zamieszkałych.

Terminy odbioru odpadów, podawane są do publicznej wiadomości poprzez ogłoszenia na tablicach ogłoszeń oraz na stronie internetowej Urzędu Gminy Kołbaskowo oraz na profilu fb. Poza odbiorem wymienione odpady są przyjmowane na bieżąco w Punkcie Selektywnej Zbiórki Odpadów Komunalnych (PSZOK). Odpady wielkogabarytowe należy nadal wystawić jeden dzień przed terminem uzgodnionym z podmiotem realizującym odbiór odpadów.

Informacja o wysokości opłat za gospodarowanie odpadami komunalnymi

I. Opłaty dla zabudowy jednorodzinnej i wielorodzinnej wynoszą:
- 6,00 zł za 1 m ³ zużytej wody w danej nieruchomości,
II. Opłaty dla nieruchomości niezamieszkałych, na których znajdują się domki letniskowe, lub innych nieruchomości wykorzystywanych na cele rekreacyjno-wypoczynkowe wykorzystywanych jedynie przez część roku wynoszą:
- roczna opłata zryczałtowana – 180 zł

Podsumowując analizowany rok w zakresie realizacji gospodarki śmieciowej na terenie gminy stwierdzić można znaczący wzrost wydatków, które w porównaniu z rokiem poprzednim zamykają się różnicą **1 948 434,83 zł tj. 51,36%**.

WYKONANIE w PLN

Lp.	Nazwa	2019	2020	2021
1	Wynagrodzenia osób wykonujących zadania związane z prowadzeniem systemu	177 006,18	216 314,24	262 555,84
3	Zakup usług związanych z gospodarowaniem odpadami	2 520 227,18	3 374 120,87	4 618 183,94
4	Modernizacja, obsługa i utrzymanie PSZOK, energia, woda	134 038,82	203 472,70	729 690,72
5	Inne (m.in. zakup recyklokatu)	0	0	131 912,14
	RAZEM WYDATKI *	2 831 272,18	3 793 907,81	5 742 342,64

Tabela obrazująca wpływy i wydatki w zakresie gospodarowania odpadami, bez uwzględnienia utrzymania obiektów komunalnych:

WYKONANIE w PLN

	2018	2019	2020	2021
Dochód	2 000 622,84	2 183 165,20	2 526 515,95	3 344 308,07
Wydatki	2 417 655,37	2 831 272,18	3 793 907,81	5 742 342,64
różnica (dopłata)	-417 032,53	-648 106,98	-1 267 391,86	-2 398 034,57

Jak wynika z przedstawionego zestawienia, nastąpił znaczny wzrost ceny zakupu usług związanych z gospodarowaniem odpadami. Przełożyło się to na konieczność dopłaty z budżetu gminy do systemu gospodarowania odpadami kwoty 2 398 034,57 zł.

Biorąc powyższe pod uwagę słuszne było przyjęcie przez Radę Gminy metody ustalania opłaty na podstawie ilości m³ średniomiesięcznego zużycia wody, jako czynnika określającego wysokość stawki za odbiór odpadów na terenie gminy Kołbaskowo. Jest to najskuteczniejsza metoda odzwierciedlająca stan zamieszkiwania gospodarstw domowych. Jednak jak pokazują przedstawione powyżej dane, system nadal się nie bilansuje. Wynika to przede wszystkim ze wzrostu cen usług oraz wprowadzeniem dla operatorów dodatkowych opłat środowiskowych, co przekłada się wprost na cenę. Aby system się bilansował należałoby podnieść stawkę opłaty za gospodarowanie odpadami komunalnymi.

XXIII.PLANOWANIE PRZESTRZENNE

Na początku 2021r. miejscowymi planami zagospodarowania przestrzennego objętych było 23,25% powierzchni gminy. Podjęto dwie uchwały o przystąpieniu do zmiany miejscowego planu zagospodarowania przestrzennego, uchwalono cztery zmiany planów zagospodarowania przestrzennego.

Planowanie przestrzenne:

- 1.Uchwała w sprawie zmiany miejscowego planu zagospodarowania przestrzennego dla terenu w obrębie Kołbaskowo Nr XXX/361/2021 z dnia 31.05.2021r.,
2. Uchwała w sprawie miejscowego planu zagospodarowania przestrzennego dla terenu w obrębie Kołbaskowo Nr XXX/362/2021 z dnia 31.05.2021r.,
3. Uchwała w sprawie zmiany miejscowego planu zagospodarowania przestrzennego dla terenu w obrębie Kurów Nr XXXII/391/2021 z dnia 24.09.2021r.,
4. Uchwała w sprawie miejscowego planu zagospodarowania przestrzennego dla terenu miejscowości Będargowo Nr XXX/400/2021 z dnia 31.05.2021r.,
5. Uchwała w sprawie przystąpienia do sporządzenia miejscowego planu zagospodarowania przestrzennego dla terenu w obrębie Kołbaskowo i Kamieniec Nr XXXII/362/2021 z dnia 24.09.2021r.,

6. Uchwała w sprawie przystąpienia do sporządzenia miejscowego planu zagospodarowania przestrzennego dla terenu w obrębie Kołbaskowo i Barnisław Nr XXXI/376/2021 z dnia 25.06.2021r.

Przystąpiono do sporządzenie analizy zmian w zagospodarowaniu przestrzennym Gminy Kołbaskowo.

W 2021 roku wydano łącznie 19 decyzji o lokalizacji inwestycji celu publicznego. Decyzje te dotyczyły m.in.:

- budowy sieci wodociągowej i kanalizacji sanitarnej,
- budowa drogi wewnętrznej,
- budowa sieci elektroenergetycznej,
- budowa kanalizacji deszczowej,
- budowa sieci deszczowej,
- budowa świetlicy,

W 2021 roku łącznie wydaliśmy 88 decyzji o ustaleniu warunków zabudowy (w tym 17 odmownych, 71 pozytywnych).

Decyzje to dotyczyły m.in.:

- zabudowy mieszkaniowej jednorodzinnej,
- zabudowy magazynowo - produkcyjnej, magazynowo - biurowej,
- budowy pylonu reklamowego,
- zabudowy zagrodowej,
- zabudowy wielorodzinnej,
- budowa farmy fotowoltaicznej.

Podstawowym problem z dziedzinie planowania przestrzennego był i jest brak zgody Ministerstwa Rolnictwa na zmianę przeznaczenia gruntów w planach miejscowych procedowanych przez Gminę, co znacznie utrudnia rozwój gospodarczy Gminy.

XXIV. SPRAWY ADMINISTRACYJNE

Zatrudnienie w Urzędzie Gminy w dniu 01.01.2021 r. wynosiło 67 osób, a w dniu 31.12.2021 r. 70 osób oraz 2 osoby zatrudnione w ramach robót publicznych zgodnie z umową z Powiatowym Urzędem Pracy w Policach.

W 2020 r. przeciętny czas oczekiwania na wydanie dowodu osobistego wynosił na dzień 1 stycznia 2020 r. 16 dni, a na dzień 31 grudnia 2020 r. 18 dni.

W 2021 roku uchwalono **122 uchwały**

W 2020 roku uchwalono **148 uchwał**

W 2021 roku do Rady Gminy Kołbaskowo wpłynęło:

5 skarg – wszystkie uznano za bezzasadne

- 1 skarga na Dyrektora Żłobka Publicznego w Przecławiu,
- 2 skargi na Dyrektora ZWiK,
- 2 skargi na działania Wójta Gminy Kołbaskowo.

3 wnioski – 1 zasadny i 2 bezzasadne

XXV .WSPÓLPRACA Z SAMORZĄDAMI

Gmina należy do następujących stowarzyszeń i związków międzygminnych:

- Stowarzyszenie Szczecińskiego Obszaru Metropolitalnego,
- Lokalna Grupa Działania „Dobre Gminy”,
- Zachodniopomorska Organizacja Turystyczna,
- Stowarzyszenie Gmin Euroregionu Pomerania.

Stowarzyszenia Szczecińskiego Obszaru Metropolitalnego wyznacza następujące cele:

- 1) upowszechnianie idei samorządności lokalnej i regionalnej oraz wspieranie jej rozwoju ,
- 2) realizację i ochronę wspólnych interesów członków Stowarzyszenia,
- 3) kształtowanie wspólnej polityki samorządów lokalnych,
- 4) reprezentowanie interesów członków Stowarzyszenia na forum krajowym i międzynarodowym,
- 5) promowanie osiągnięć członków Stowarzyszenia ,
- 6) wspieranie gospodarczego i kulturowego rozwoju samorządów należących do Stowarzyszenia,
- 7) wspieranie międzyregionalnej współpracy zagranicznej, zwłaszcza współpracy transgranicznej gmin i powiatów.

Lokalna Grupa Działania „Dobre Gminy” to stowarzyszenie obejmujące swoim obszarem działania gminy Dobra, Police, Nowe Warpno i Kołbaskowo, które powstało w oparciu o Oś 4 LEADER Programu Rozwoju Obszarów Wiejskich. Działalność LGD polega na umożliwieniu mieszkańcom

wspomnianego obszaru realizacji operacji w ramach Lokalnej Strategii Rozwoju. LSR to dokument opracowany przez lokalną społeczność wiejską wskazujący kierunki działania, które mogą zdynamizować rozwój obszaru. Realizacja LSR powinna przyczynić się do poprawy jakości życia na obszarach wiejskich poprzez wzrost aktywności lokalnych społeczności oraz stymulowanie powstawania nowych miejsc pracy. LGD pomaga beneficjentom w przygotowaniu projektów poprzez nieodpłatne szkolenia i spotkania informacyjne.

W 2021 roku Gmina wystąpiła ze ZROT-u.

Stowarzyszenie Gmin Euroregionu Pomerania

Cele Stowarzyszenia

- wspieranie i rozwijanie samorządności gmin,
- reprezentowanie interesów gmin,
- wspomaganie współpracy między gminami,
- pomaganie gminom w ich codziennej działalności,
- informowanie społeczności lokalnych o idei integracji europejskiej,
- koordynowanie i wspieranie współpracy przygranicznej w regionie.

Realizacja zadań i celów Stowarzyszenia odbywa się na wielu płaszczyznach:

- poszukiwanie oraz pozyskiwanie pozabudżetowych źródeł finansowania zadań, w tym również organizacja szkoleń i spotkań informacyjnych dla wnioskodawców,
- podejmowanie działań na rzecz promocji gmin i miast członkowskich Stowarzyszenia,
- obsługa finansowa i merytoryczna programów Polsko - Niemieckiej Współpracy Młodzieży oraz organizacja szkoleń dla organizatorów i opiekunów wymiany,
- kształcenie w zakresie problematyki Unii Europejskiej,
- pomoc w nawiązywaniu i rozwoju kontaktów,
- współpraca w strukturach Prezydium i rady Euroregionu Pomerania.

Stowarzyszenie Gmin Polskich Euroregionu Pomerania jest instytucją prowadzącą długofalową politykę edukacyjną w zakresie procesów integracyjnych Polski z Unią Europejską, funduszy pomocowych oraz przedsięwzięć integrujących społeczności lokalne w ramach współpracy transgranicznej.

Poza wymienionymi wyżej stowarzyszeniami Gmina aktywnie współpracuje z Niemcami w ramach nieformalnej grupy **Transgranicznego Planu Działania**. Grupa złożona jest z samorządów polskich i niemieckich, a jej celem jest realizacja wspólnych przedsięwzięć w zakresie kultury, edukacji, turystyki i rozwoju gospodarczego. Dzięki tej współpracy Gmina zrealizowała szereg projektów w zakresie turystyki, kultury i edukacji. W bieżącym roku rozpoczęta została realizacja projektu nauki języka niemieckiego w Szkole Podstawowej w Przeclawiu .

Ponadto we współpracy z Niemcami w raportowanym czasie Gmina złożyła dwa wnioski o dofinansowanie w ramach programu Interreg V dotyczących budowy ścieżek rowerowych łączących Gminę z gminami niemieckimi, jedna po szlaku kolejki wąskotorowej, drugi łączący ścieżkę rowerową w Rosówku z niemiecką gminą Gartz. Oba wnioski uzyskały dofinansowanie, inwestycje są aktualnie realizowane.

Gmina współpracuje z gminami w powiecie polickim w zakresie zapobiegania bezdomności zwierząt wspólnie prowadząc i finansując Międzygminne Schronisko w Dobrej.

XXVI. MIEJSCE GMINY W RANKINGACH

Wyniki Rankingu "Gmina dobra do życia", badającego jakość życia w polskich gminach, ogłosił 4 listopada 2021 roku, po raz pierwszy, Serwis Samorządowy PAP. Nasza gmina znalazła na bardzo wysokim 35 miejscu na 2477 gmin w Polsce.

Z uwagi na szereg projektów inwestycyjnych, finansowania kultury, sportu i turystyki oraz wspierania form ekologicznych i działań na rzecz bezpieczeństwa a także aktywność Wójta w zakresie współpracy zagranicznej i współpracy z mieszkańcami, w tym z seniorami, Gmina Kołbaskowo otrzymała tytuł „Wzorowej Gminy”, a Wójt tytuł „Wzorowego Samorządowca”.

Gmina Kołbaskowo znalazła się ponownie wysoko w Rankingu Finansowym Samorządu Terytorialnego w Polsce za 2020 rok. Uplasowała się na 50 miejscu wśród 1533 gmin wiejskich.

Gmina Kołbaskowo zajęła 3 miejsce wśród 47 gmin wiejskich województwa zachodniopomorskiego w rankingu finansowym jednostek samorządu terytorialnego. Raport uwzględniający wskaźniki z 2020 roku przygotowała Regionalna Izba Obrachunkowa.

WÓJT
M. Schwarz
Małgorzata Schwarz