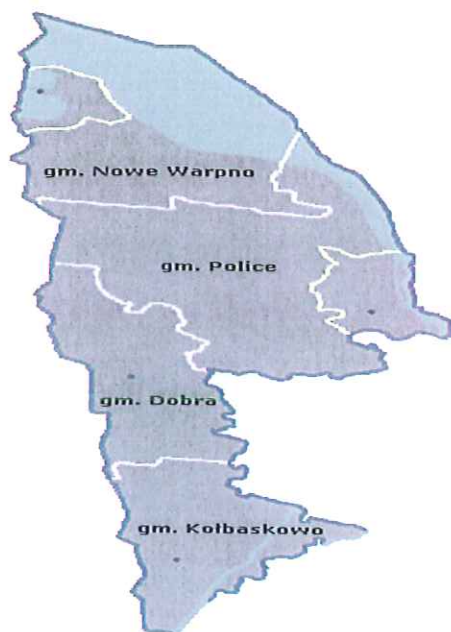


Komenda Powiatowa Policji
w Policach

**OCENA
STANU BEZPIECZEŃSTWA
I PORZĄDKU PUBLICZNEGO
NA TERENIE POWIATU POLICKIEGO
W 2010 ROKU**



Police – styczeń – 2011 r.

OCENA STANU BEZPIECZEŃSTWA I PORZĄDKU PUBLICZNEGO NA TERENIE POWIATU POLICKIEGO ZA 2010 ROK

I. WSTĘP

W niniejszej ocenie stanu bezpieczeństwa i porządku publicznego zostaną przedstawione ogólne dane dotyczące zagrożeń, jakie wystąpiły w 2010 roku na terenie powiatu polickiego.

Oceniając stan bezpieczeństwa winniśmy być w pełni świadomi, że czynnik ten jest zależny od wielu elementów, głównie ekonomicznych oraz demograficznych. Nie bez znaczenia jest również stan współpracy pomiędzy Policją, a władzami samorządowymi oraz innymi instytucjami użyteczności publicznej. Istotnym czynnikiem w tym względzie jest również stopień zaangażowania w działalność na rzecz bezpieczeństwa oraz wewnętrzne poczucie odpowiedzialności wszystkich podmiotów.

Mając na względzie dalszą i skuteczniejszą pracę nad zwiększeniem bezpieczeństwa lub utrzymaniem go na dotychczasowym poziomie, powinniśmy pamiętać, że bezpośredni obowiązek utrzymania właściwego stanu bezpieczeństwa w powiecie spoczywa nie tylko na Policji, ale również na lokalnych władzach samorządowych, które mogą istotnie wspierać tą działalność.

Stan etatowy Komendy Powiatowej Policji w Policach na dzień 31 grudnia 2010 wynosił 132 etaty w tym w KPP Police 90 etatów, natomiast w KP Mierzyn 42 etaty. Z końcem 2010 w KPP Police i KP Mierzyn łącznie było 21 wakatów. Zatem wskazane poniżej efekty zostały wypracowane przy udziale 84 % stanu osobowego.

W przedmiotowej ocenie zostały przedstawione, na podstawie danych statystycznych KWP w Szczecinie oraz KPP w Policach, ogólne trendy i tendencje, jakie wystąpiły w 2010 roku.

II. STAN ZAGROŻENIA PRZESTĘPCZOŚCIĄ NA TERENIE POWIATU POLICKIEGO W 2010 ROKU.

W roku 2010 w powiecie polickim odnotowano 1808 wszczęć postępowań przygotowawczych, a więc nastąpił wzrost o 5 postępowań do roku analogicznego 2009 (2009 r. – 1803 wszczęcia), co stanowi niewielki wzrost liczby wszczęć o 0,27 %. Dane za poszczególne lata przedstawia wykres nr 1.

Dane statystyczne dla województwa zachodniopomorskiego wskazują na spadek wszczętych postępowań przygotowawczych, średnio o 3,46 % do analogicznego roku 2009 r. (2009 r. – 52531 wszczęć, 2010 r. - 50772 wszczęć).

Drugim wyznacznikiem obrazującym stan zagrożenia przestępczością, jest liczba przestępstw stwierdzonych w prowadzonych postępowaniach przygotowawczych.

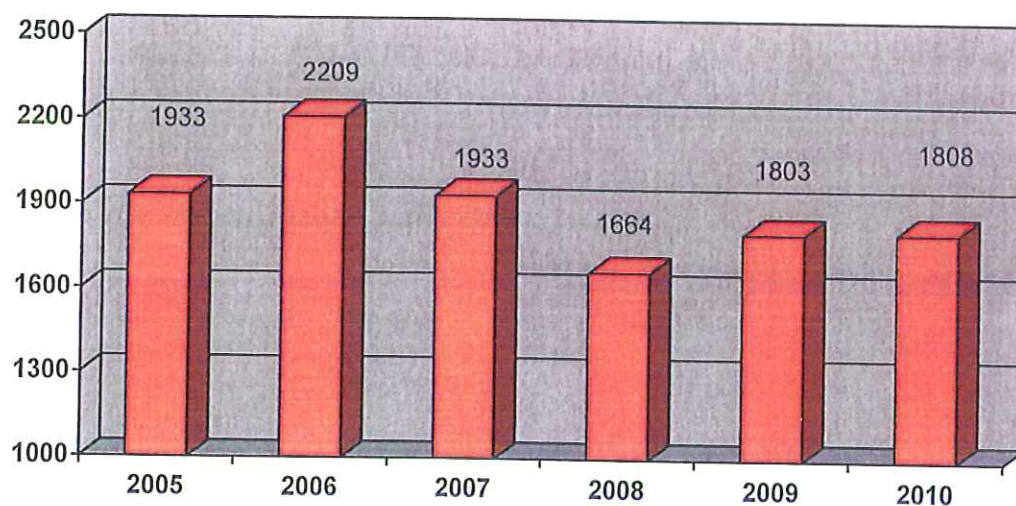
W badanym okresie 2010 roku w KPP Police stwierdzono 2023 przestępstwa (w roku 2009 – 1968), a zatem nastąpił wzrost o 55 stwierdzonych przestępstw, co stanowi wzrost o 2,72 %.

Przy wzroście wszczętych postępowań o 0,27 % i wzroście przestępstw stwierdzonych o 2,72 %, Komenda Powiatowa Policji w Policach osiągnęła ogólną wykrywalność wynoszącą 72 %. Była ona wyższa od średniej wojewódzkiej o 1,3 %. Średnia wojewódzka wyniosła 70,7 %.

W roku 2010 łącznie ustalono 1082 podejrzanych, w roku 2009 – 945 podejrzanych, a zatem nastąpił wzrost liczby ustalonych podejrzanych o 137, co stanowi wzrost o 12,66 %. Udział nieletnich w strukturze ustalonych sprawców wynosi 12,29 %. Ze względu na charakter zagadnienia, problematyka nieletnich scharakteryzowana zostanie w oddzielnym rozdziale.

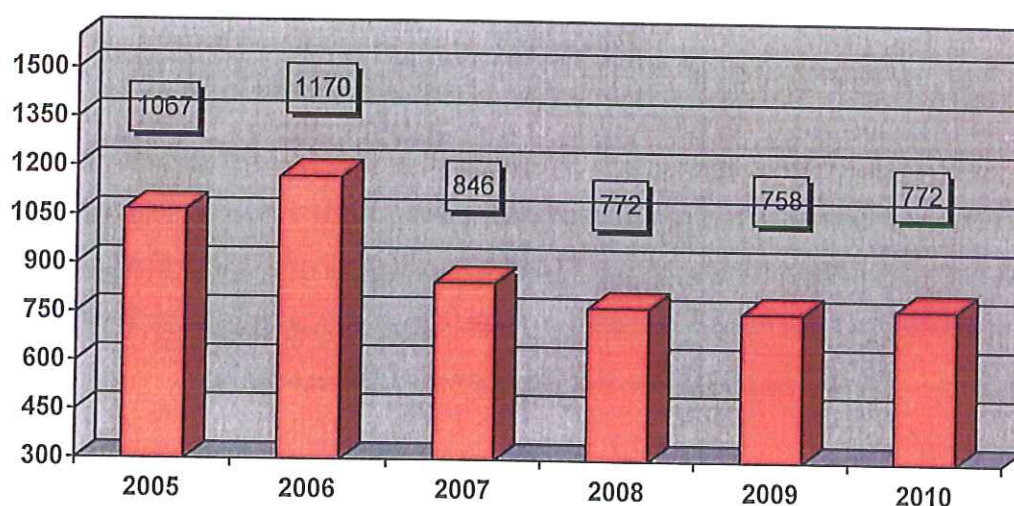
1. OGÓLNE DANE O STANIE PRZESTĘPCZOŚCI

wykres nr 1 - liczba postępowań wszczętych w rejonie działania KPP Police w latach 2005 -2010.



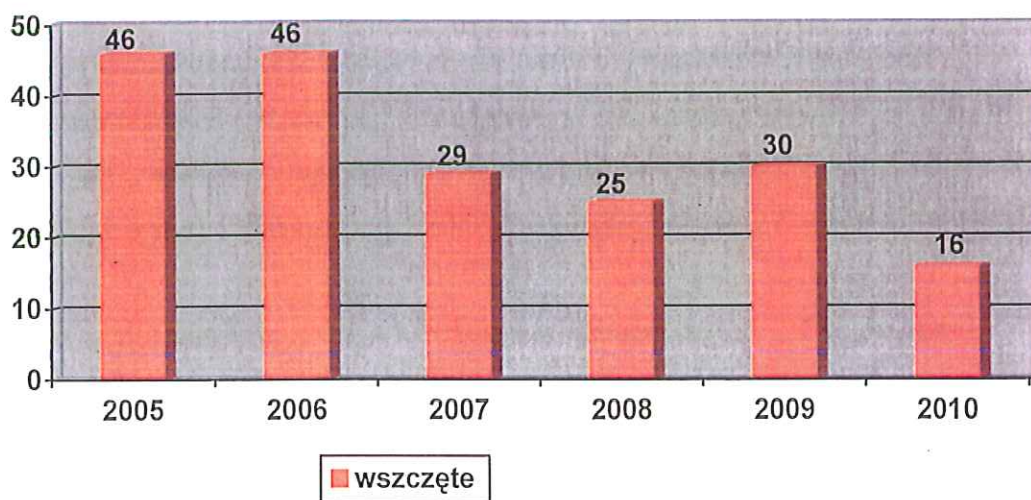
Jak obrazuje wykres nr 1, obejmujący lata 2005-2010, po okresie wyraźnego wzrostu w roku 2006, nastąpił spadek ilości postępowań wszczętych w latach następnych. W 2010 roku odnotowano bardzo nieznaczny wzrost w porównaniu z rokiem 2009. W 2010 roku zostało wszczętych 5 spraw więcej niż w 2009 roku, co stanowi wzrost o 0,27%.

wykres nr 2 – „7 przestępstw pospolitych” - liczba postępowań wszczętych na terenie całego powiatu w latach 2005 -2010.



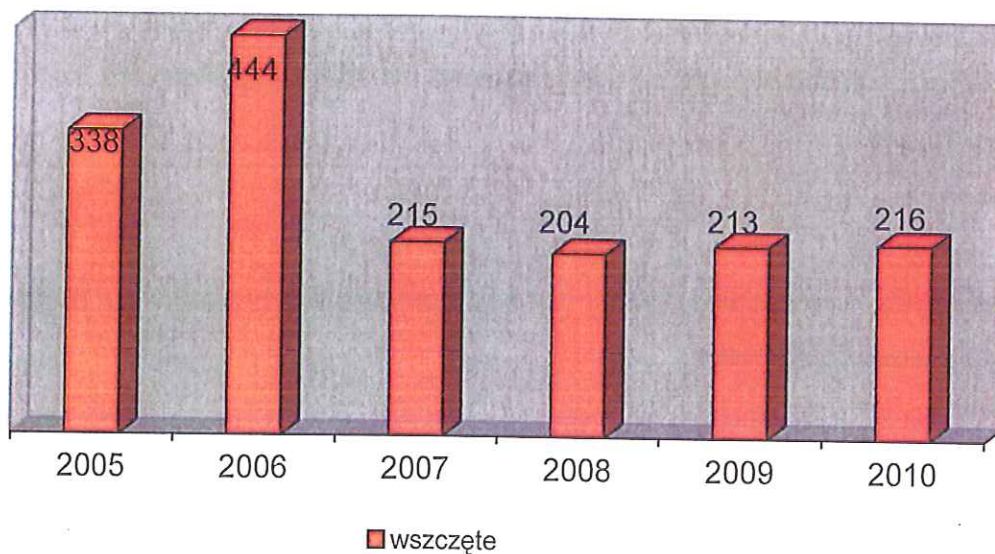
Jak obrazuje wykres nr 2, zauważalny jest spadek ilości postępowań wszczętych począwszy od 2007 roku. W 2010 roku odnotowano wzrost liczby postępowań wszczętych z tej kategorii przestępstw o 14 czynów w porównaniu z rokiem 2009, co stanowi wzrost o 1,81%. Należy zwrócić uwagę, że od 2008 roku liczba wszczęć oscyluje na tym samym poziomie.

wykres nr 3 – Rozboje i wymuszenia rozbójnicze - liczba postępowań wszczętych na terenie całego powiatu w latach 2005 -2010.



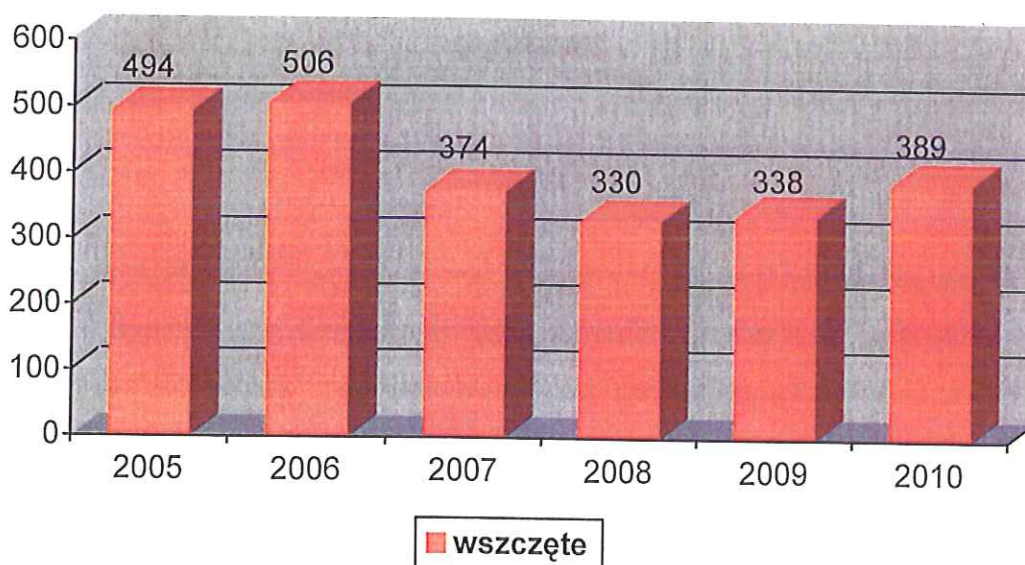
Liczba postępowań wszczętych w tej kategorii jest w 2010 roku jest mniejsza o 14 postępowań, w porównaniu z 2009. Stanowi to spadek o 87.5 %. Jest to jeden z najlepszych wyników na przełomie ostatnich lat. Na uwagę zasługuje fakt, iż w 2010 roku odnotowano blisko trzykrotny spadek ilości wszczęć postępowań przygotowawczych w porównaniu z 2005 rokiem. Zauważalny jest zatem trend spadkowy od roku 2007.

wykres nr 4 - Kradzież z włamaniem - liczba postępowań wszczętych na terenie całego powiatu w latach 2005 -2010.



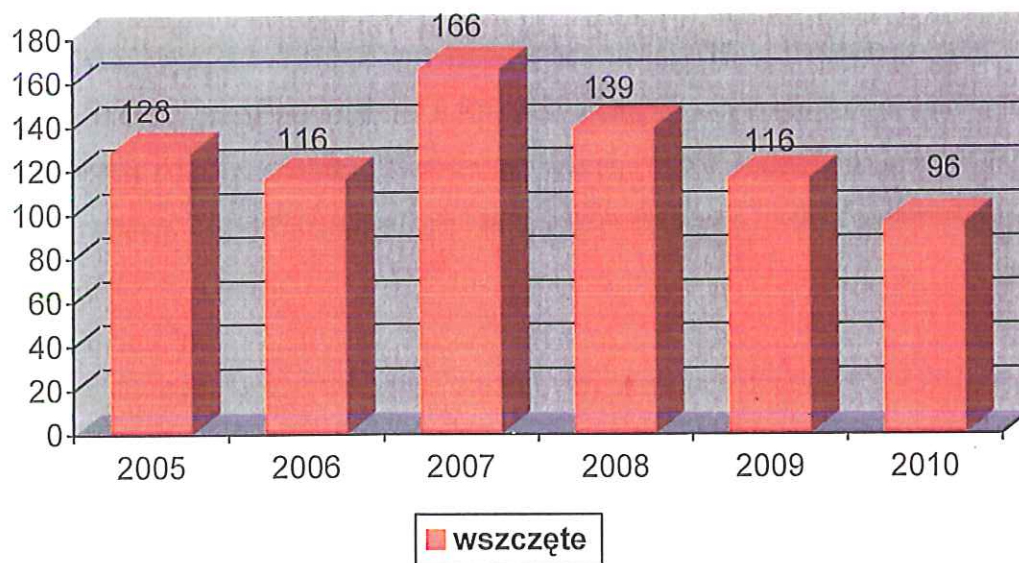
W tej kategorii w 2010 r. ilość postępowań wszczętych w okresie ostatnich czterech lat utrzymuje się na podobnym poziomie. Różnica w liczbach wszczęć posiada wartość 12. W 2010 roku odnotowano bardzo nieznaczny wzrost liczby wszczętych postępowań z tej kategorii przestępstw (o 3 przestępstwa) w porównaniu do 2009 roku. Stanowi to wzrost o 1,39%.

wykres nr 5 - Kradzież cudzej rzeczy- liczba postępowań wszczętych na terenie całego powiatu w latach 2005 -2010.



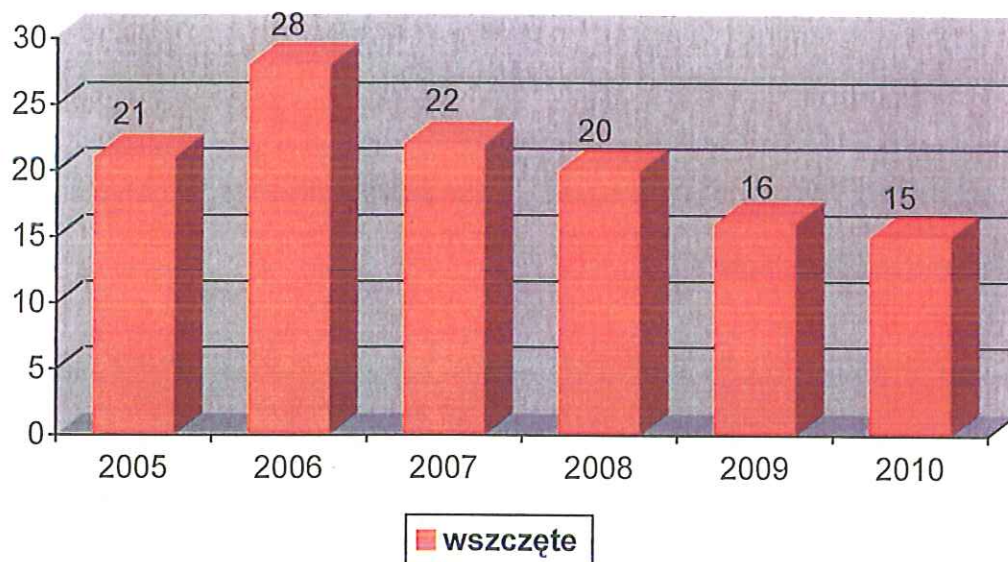
W 2010 r. odnotowano wzrost liczby wszczętych postępowań dotyczących kradzieży cudzej rzeczy w porównaniu do 2009 roku o 51 przestępstw, co stanowi wzrost o 13, 1%. W tym samym okresie stwierdzono również wzrost liczby czynów stwierdzonych o 54 czyny. W 2010 roku odnotowano 408 czynów, natomiast w 2009 odnotowano ich 354. Stanowi to wzrost o 13, 2%.

wykres nr 6 – uszkodzenie rzeczy – liczba postępowań wszczętych na terenie całego powiatu w latach 2005 -2010r.



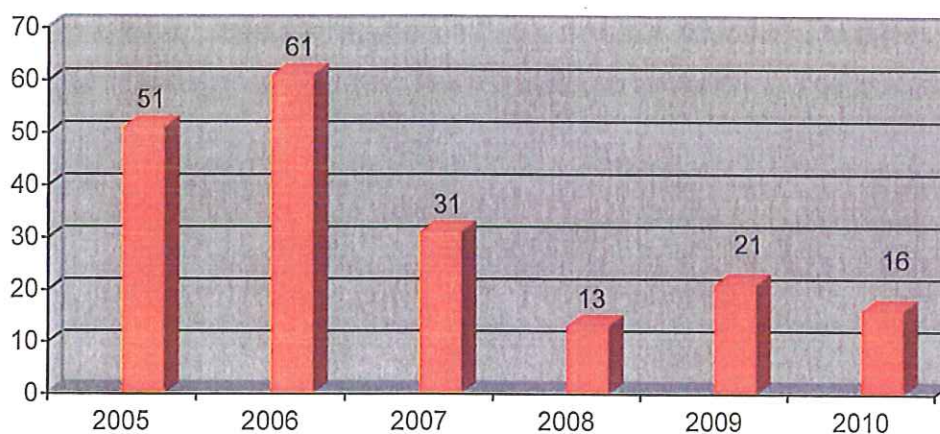
Poddając analizie powyższy wykres należy stwierdzić, iż od 2008 roku następuje coroczny spadek ilości wszczęć postępowań przygotowawczych w tej kategorii. W 2010 roku odnotowano 96 wszczęć postępowań przygotowawczych w tej kategorii. Jest to 10 mniej niż w 2009 roku. Nastąpił zatem wyraźny spadek wszczęć o 10,4 %. Zauważalny jest zatem również trend spadkowy od roku 2008.

wykres nr 7 – Bójka i pobicie – liczba postępowań wszczętych na terenie całego powiatu w latach 2005- 2010.



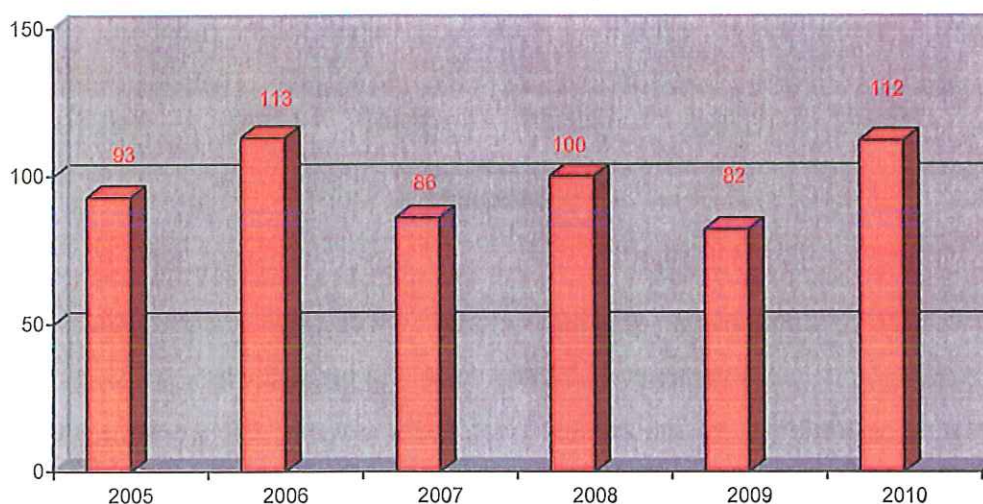
W 2010 r. odnotowano spadek liczby wszczętych postępowań dotyczących powyższej kategorii w porównaniu do 2009 roku o 1 przestępstwo, co stanowi spadek o 6,67%. Należy zauważyć, że w ostatnich 4 latach liczba wszczęć jest o wiele mniejsza niż w roku 2006. Od 2006 roku nastąpił blisko połowiczny spadek liczby wszczęć z tej kategorii.

wykres nr 8 - Kradzieże samochodu – liczba postępowań wszczętych na terenie całego powiatu w latach 2005 -2010.



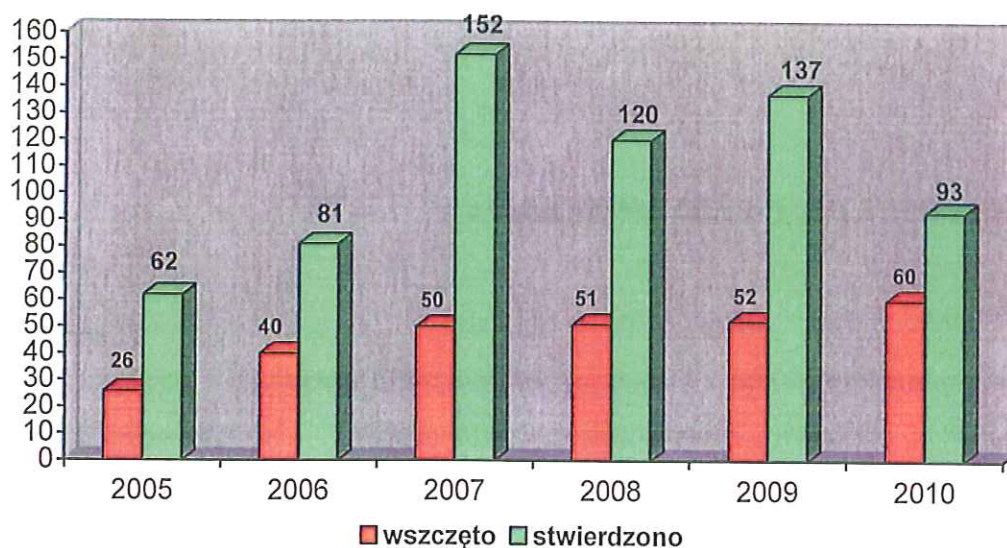
W 2010 r. zmniejszyła się o 5 liczba skradzionych pojazdów w powiecie polickim – ogółem odnotowano 16 przypadków kradzieży pojazdów. Nastąpił zatem spadek liczby kradzieży pojazdów o 31, 25 %. Z analizy wykresu wynika, że od 2008 roku do chwili obecnej odnotowuje się znacznie mniej skradzionych pojazdów, niż w latach poprzednich.

wykres nr 9 - Przestępstwa gospodarcze – liczba postępowań wszczętych terenie całego powiatu w latach 2005 -2010.



Dane dotyczące tej kategorii przestępstw wskazują, że w 2010 r. wszczęto 112 postępowań, czyli o 30 więcej w porównaniu do roku ubiegłego. Stanowi to wzrost o 26.78 %. Tendencję wzrostową, podobnie jak w przypadku ujawniania przestępstw narkotykowych i korupcyjnych należy traktować jako element bardzo pozytywny w pracy funkcjonariuszy Policji.

wykres nr 10 - Przestępczość narkotykowa - liczba postępowań wszczętych i czynów stwierdzonych na terenie całego powiatu w latach 2005- 2010.



W 2010 roku odnotowano wzrost wszczętych postępowań o 13,3 % (z 52 spraw do 60), w toku których ujawnione zostało **93** przestępstwa z ustawy o zapobieganiu narkomanii. Należy zwrócić uwagę na fakt, iż od 2005 cyklicznie wzrasta skuteczność policyjnych i mierzynskich policjantów w zakresie ujawniania sprawców przestępstw narkotykowych. W 2005 roku zostało wszczętych 26 spraw, w trakcie których udowodniono sprawcom popełnienie 62 przestępstw, natomiast w 2010 wszczętych zostało 60 postępowań przygotowawczych w trakcie których udowodniono przestępcom popełnienie 93 czynów. Spośród 93 przestępstw dot. tej kategorii odnotowano m. in. w :

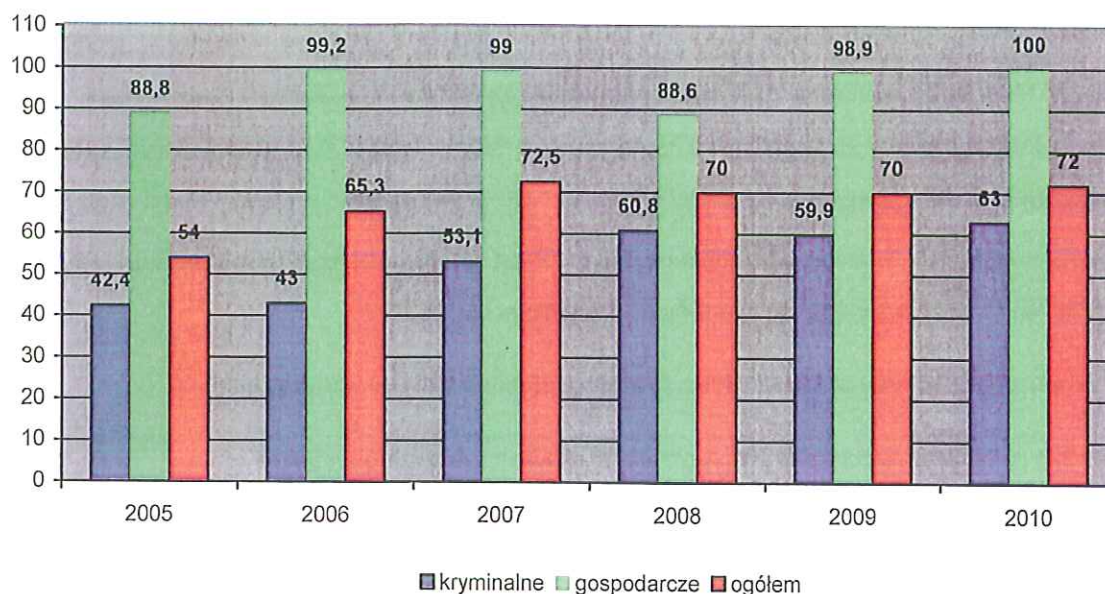
1. 54 przypadkach -zarzucono nielegalne posiadanie środków odurzających
2. 1 przypadek- posiadania znacznych ilości środków odurzających
3. 3 przestępstwa - udzielanie środka odurzającego w celu osiągnięcia korzyści majątkowej,
4. 31 przestępstw - udzielanie środka odurzającego innej osobie,
5. 2 przestępstwa - wprowadzenie do obrotu środków odurzających większej ilości,
6. 2 przestępstwa- przewóz, wywóz środków odurzających za granicę.

Z analizy innych danych wynika, że w naszym rejonie działania z Ustawy o Przeciwdziałaniu Narkomanii aktem oskarżenia objętych zostało 52 osoby z czego 6 osób stanowiły osoby nieletnie.

2. DANE DOTYCZĄCE WYKRYWALNOŚCI

Dobrze należy ocenić efekty w zakresie ścigania sprawców przestępstw już zaistniałych, czego dowodzą wskaźniki poziomu wykrywalności we wszystkich kategoriach przestępstw. Wzrasta skuteczność wykrywalności w kategorii przestępstw gospodarczych, kryminalnych. Odnotowano również 2 procentowy wzrost wskaźnika wykrywalności ogólnej.

wykres nr 11 – Wykrywalność: porównanie wg kategorii.



Reasumując należy stwierdzić, iż przy wysokich osiągnięciach w zakresie wykrywalności i ograniczenia dynamiki przestępczości w poprzednich latach, w roku 2010 wzrosła efektywność w zakresie wykrywalności. Jest to najlepszy wynik na przełomie ostatnich trzech lat.

III. STAN BEZPIECZEŃSTWA W UKŁADZIE GMIN

Komenda Powiatowa Policji w Policach zasięgiem swego działania obejmuje obszar całego powiatu tj. obszar czterech gmin: Police, Dobra, Kolbaskowo i Nowe Warpno. W strukturze KPP Police funkcjonuje samodzielna jednostka, jaką jest Komisariat Policji w Mierzynie, którego funkcjonariusze wykonują swoje obowiązki na terenie dwóch gmin: gminy Dobra oraz gminy Kolbaskowo.

Zapewnienie bezpieczeństwa i porządku publicznego w gminach Police i Nowe Warpno spoczywa na funkcjonariuszach Komendy Powiatowej Policji w Policach.

Tabela nr 1:

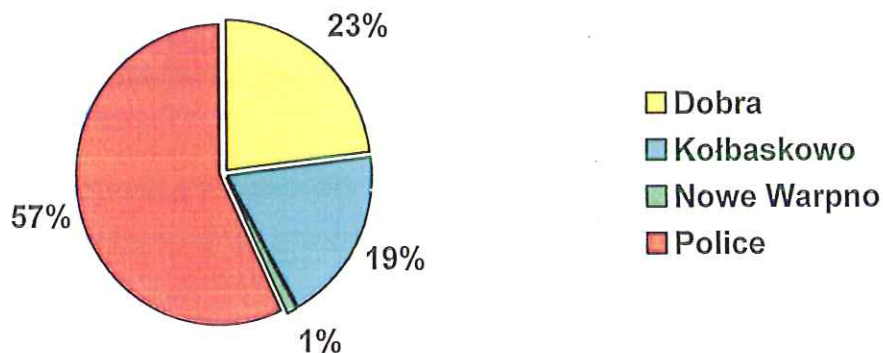
Zestawienie liczby przestępstw stwierdzonych w odniesieniu na poszczególne gminy.

Nazwa gminy	przestępstwa	
	liczba	% udział do ogółem w powiecie
Dobra	469	23
Kolbaskowo	382	19
Nowe Warpno	11	1
Police	1161	57
<u>Powiat – razem</u>	2023	100

Powyższe zestawienie obrazuje ścisłą zależność między ilością przestępstw, a ilością mieszkańców gminy, co wyraźnie ujawnia procentowe zestawienie udziału mieszkańców i przestępstw do ogółu tych wartości.

Na 2023 przestępstwa stwierdzone w powiecie polickim odnotowano 1172 czyny na terenie gminy Police i Nowe Warpno, co stanowi 58 %. Na terenie gminy Dobra i Kolbaskowo odnotowanych zostało 851 przestępstw, co stanowi 42%. Wskazane wyżej gminy obsługiwane są przez Komisariat Policji w Mierzynie.

wykres nr 12 - Rozkład przestępczości na terenie powiatu polickiego

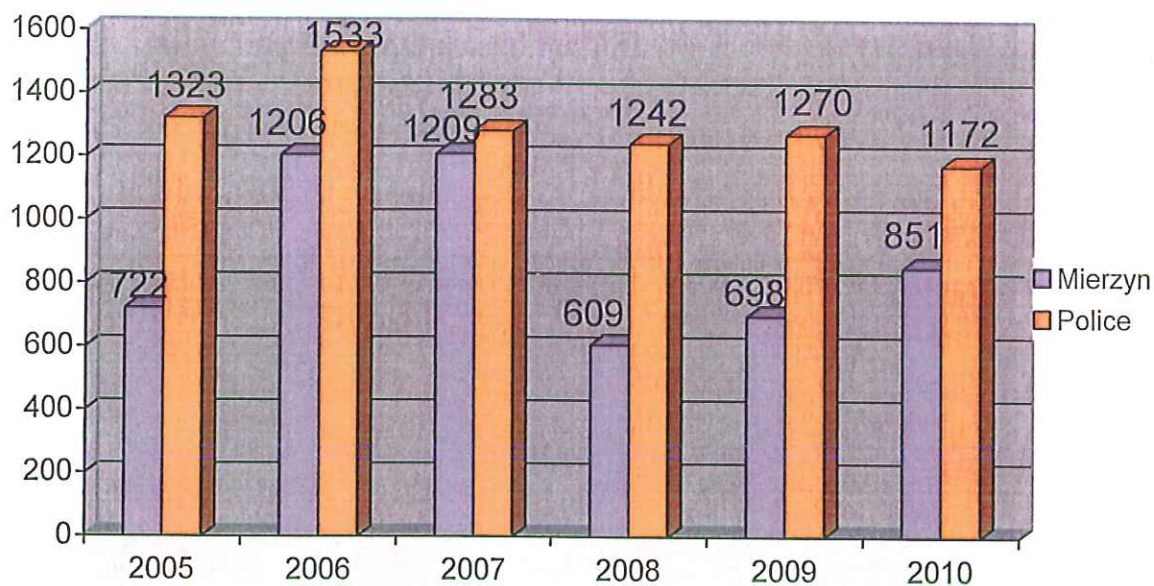


Najmniej przestępstw w powiecie notuje się w gminie Nowe Warpno. Najczęściej popełniane przestępstwa w omawianym roku są takie same jak od kilku lat, tj.: kierowanie pojazdem w stanie nietrzeźwości, kradzieże z włamaniem, uszkodzenie mienia, pozostałe czyny to pojedyncze przestępstwa z różnych kategorii.

Stan bezpieczeństwa na terenie działania Komisariatu Policji w Mierzynie będą odzwierciedlać łączne wyniki dla gmin Dobra i Kołbaskowo, gdyż jednostka ta prowadzi postępowania przygotowawcze o zdarzenia zaistniałe na terenie tych gmin. Jednostka ta odnotowała 851 czynów przestępczych. Największy wzrost liczby przestępstw stwierdzonych w odnotowano na terenie gminy Kołbaskowo (wzrost o 7 %). Spadek liczby czynów stwierdzonych nastąpił na terenie gminy Police (o 6 %). Nastąpił również spadek liczby przestępstw stwierdzonych na terenie gminy Nowe Warpno – (o 1 %).

Największa liczba czynów stwierdzonych odnotowana jest na terenie miasta i gminy Police. Powodowane jest to wprost proporcjonalnym stosunkiem liczby mieszkańców do liczby przestępstw stwierdzonych.

wykres nr 13 – Ilość czynów stwierdzonych na terenie działania poszczególnych jednostek Policji w powiecie polickim za okres 2005 -2010.

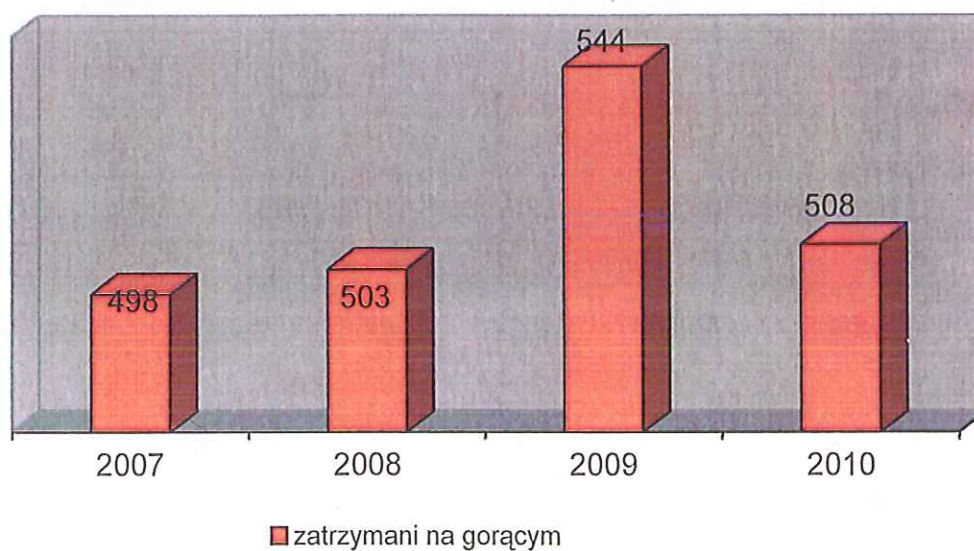


Przez wszystkie minione lata zagrożenie przestępczością w układzie gmin w powiecie polickim prezentowało się podobnie i w zbliżonych proporcjach. Najwięcej przestępstw od lat notuje się kolejno: w gm. Police, następnie w gm. Dobra i Kołbaskowo i najmniej w gm. Nowe Warpno. Od 2008 roku odnotowuje się wzrost liczby przestępstw stwierdzonych na terenie działania Komisariatu Policji w Mierzynie.

IV. SKUTECZNOŚĆ DZIAŁAŃ PREWENCYJNYCH.

1. OSOBY ZATRZYMANE:

wykres nr 14 – ilość osób zatrzymanych na gorącym uczynku przestępstw lub w pościgu w latach 2007-2010 :

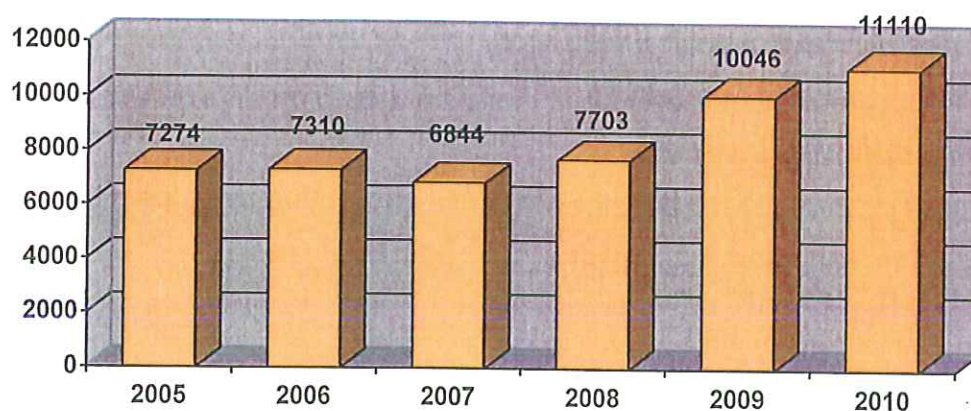


Wskazany powyżej wykres przedstawia wszystkich zatrzymanych przez policjantów na terenie powiatu polickiego za popełnienie przestępstw we wszystkich kategoriach. Jak wskazuje powyższy wykres liczba zatrzymanych w 2010 roku w porównaniu do roku 2009 spadła o 36 zatrzymanych, co stanowi spadek o 7 %.

2. WYKROCZENIA ORAZ CZYNNOŚCI PREWENCYJNE:

W minionym roku skutecznie ścigano sprawców wykroczeń uciążliwych dla społeczeństwa. Wykres nr 14, przedstawia zestawienie liczbowe wyników osiągniętych w zakresie ujawniania i represjonowania sprawców wybranych wykroczeń.

wykres nr 15 – Ujawnione wykroczenia: ogółem we wszystkich kategoriach :



Uzyskane wyniki wskazują na wysoki wzrost ogólnej liczby ujawnionych wykroczeń w porównaniu do 2009 r. Zauważalna jest coraz wyższa skuteczność policjantów w zakresie ujawniania sprawców wykroczeń. W okresie 2010 r. odnotowano wzrost o 9,57 % więcej wykroczeń niż w 2009 r.

Wzrost liczby ujawnionych wykroczeń szczególnie dokuczliwych społecznie to efekt większej aktywności i skuteczności policjantów pionu prewencji.

O aktywności działań funkcjonariuszy prewencji oprócz większej skuteczności w ujawnianiu wykroczeń i skutecznym czuwaniu nad bezpieczeństwem na drogach świadczą również inne prezentowane poniżej osiągnięcia:

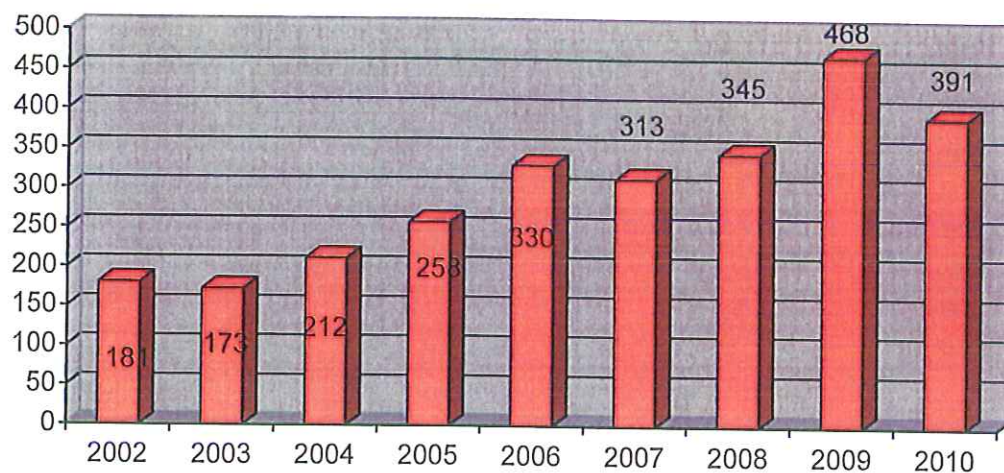
- przeprowadzono interwencji publicznych - 1584, interwencji domowych 1455,
- zatrzymano: na gorącym uczynku przestępstwa 508 osób, poszukiwanych 345 osób,
- zabezpieczono 800 miejsc zdarzeń (wypadków, kolizji itp.),
- doprowadzono do wytrzeźwienia łącznie 474 osoby,
- wykonano 347 konwojów i doprowadzeń z zatrzymanymi do prokuratury, sądów oraz zakładów karnych,
- wylegitymowano 27860 osób,
- przeprowadzono 4057 wywiadów i ustaleń,

- policjanci zatrzymali łącznie 669 dowodów rejestracyjnych pojazdów oraz 152 uprawnienia do kierowania pojazdami.
- policjanci zabezpieczyli łącznie 17 imprez masowych, w tym 15 meczy piłki nożnej. Do zabezpieczenia przedmiotowych imprez skierowano 293 policjantów. Szacunkowe koszty użycia sił i środków do zabezpieczenia imprez wynosiły 37083 zł.
- funkcjonariusze brali udział w działaniach o charakterze kryzysowym (powódź, niewybuchy o ciężarze dochodzącym do 0,5 tony) oraz zabezpieczali festyny organizowane przez władze samorządowe oraz rady sołeckie w większości miejscowości usytuowanych na terenie powiatu polickiego.
- policjanci odnaleźli bądź odzyskali 12 pojazdów, które były utracone na terenie działania KPP Police oraz innych jednostek.
- policyjne radiowozy przejechały 421.119 km, co daje „przybliżoną” średnią miesięczną na poziomie 35.000 km i generuje koszty w wysokości ok. 15.750 zł.

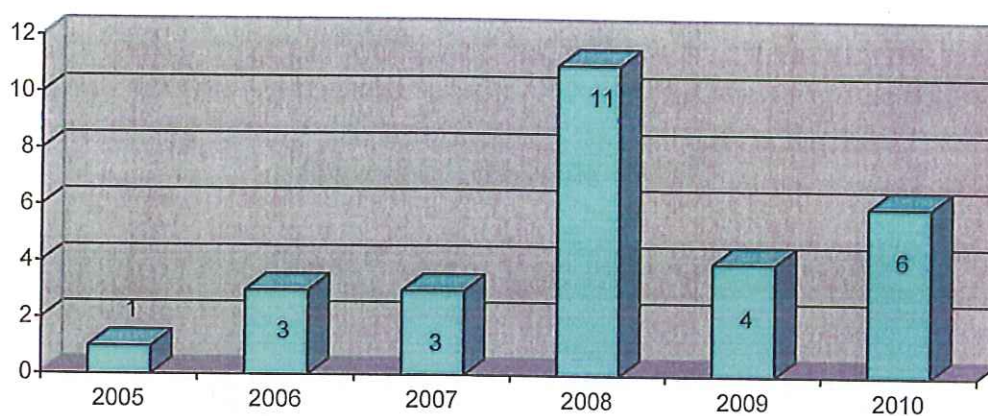
3. STAN BEZPIECZEŃSTWA NA DROGACH

W 2010 roku po raz kolejny odnotowano spadek negatywnych zdarzeń drogowych, a co za tym idzie również spadek liczby ofiar śmiertelnych i rannych oraz kolizji. Zwiększa się natomiast efektywność działań Policji w zakresie podnoszenia stanu bezpieczeństwa na drogach. Świadczy o tym m.in. utrzymując się od 2006 duża liczba zatrzymanych nietrzeźwych kierowców. W 2009 roku odnotowano rekordową liczbę 468 zatrzymanych kierowców kierujących pod wpływem alkoholu, z czego w kategorii: przestępstwa 340, wykroczenia – 128. W 2010 roku policjanci zatrzymali 391 nietrzeźwych kierujących z czego w kategorii: przestępstwa 280, wykroczenia – 111. Nie bez znaczenia dla poprawy stanu bezpieczeństwa jest zaangażowanie samorządów lokalnych przejawiające się m.in. zakupem dla Policji sprzętu do pomiaru stanu trzeźwości lub pomiaru prędkości. Zakupiony sprzęt jest efektywnie i profesjonalnie wykorzystywany, co przekłada się na stałą poprawę stanu bezpieczeństwa na naszych drogach.

wykres nr 16 – Ujawnieni kierujący po spożyciu alkoholu. Łącznie w kategorii przestępstw i wykroczeń odnotowano 391 z czego w kategorii: przestępstwa 280, wykroczenia – 111. na terenie KPP Police w okresie 2002-2010.



wykres nr 17 – Ujawnieni kierujący będący pod wpływem niedozwolonych środków psychotropowych (narkotyków) na terenie KPP Police.



W miesiącach styczeń - grudzień 2010 na drogach objętych działaniem KPP w Policach zanotowano 29 wypadków drogowych, w których 1 osoba poniosła śmierć, a 32 doznało obrażeń ciała. Do Policji zgłoszono 494 kolizje drogowe. Odnotowano zatem o 6 wypadków mniej, co stanowi ok. 20 % mniej, niż w 2009 roku i o 227% mniej niż w 2000 r.

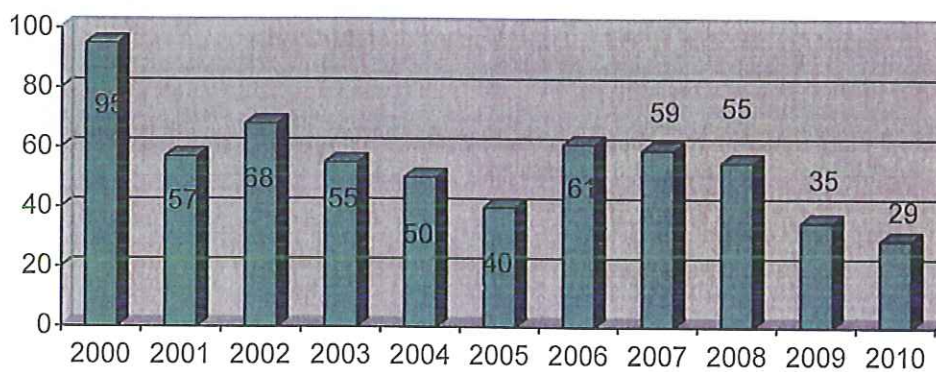
Tabela nr 2

Porównanie w latach od 2000 do 2010 dane te przedstawiają się następująco:

Rok	wypadki	zabici	ranni	kolizje
2000	95	15	99	455
2001	57	6	85	488
2002	68	4	86	437
2003	55	9	72	455
2004	50	3	56	492
2005	40	5	53	442
2006	61	4	75	447
2007	59	6	69	487
2008	55	9	69	505
2009	35	4	41	434
2010	29	1	32	494

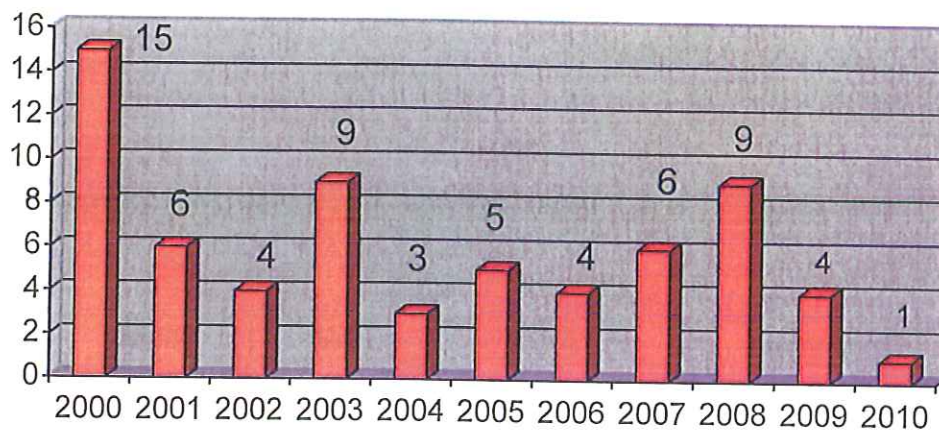
wykres nr 18 – wypadki drogowe.

liczba wypadków drogowych



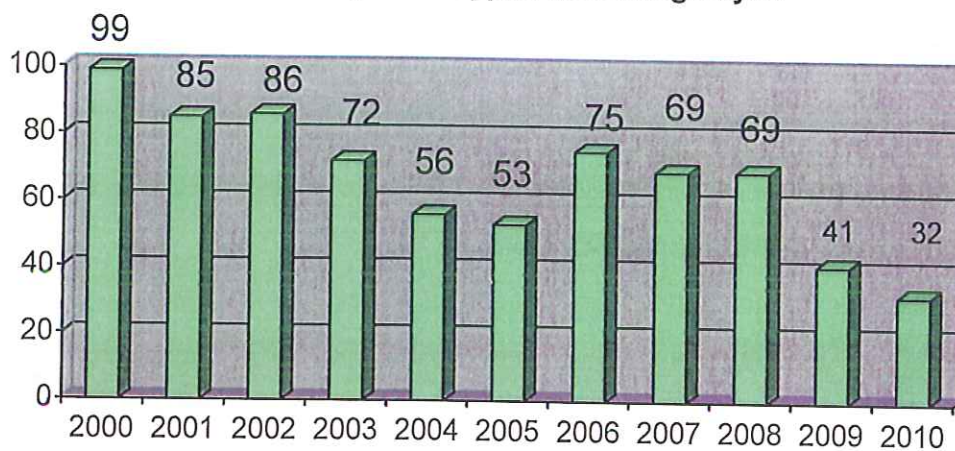
wykres nr 19 – liczba ofiar śmiertelnych w wyniku wypadku drogowego.

liczba zabitych w wypadkach drogowych



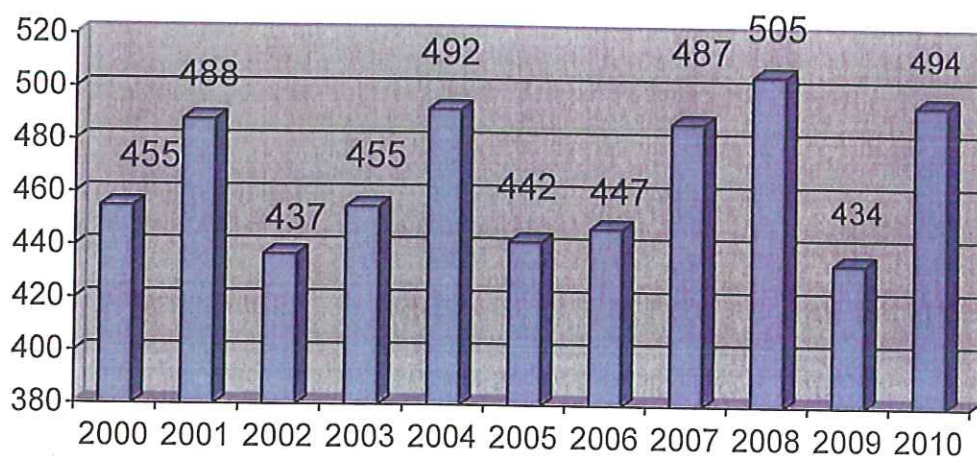
wykres nr 20 – Liczba osób rannych w wyniku wypadków drogowych.

liczba rannych w wypadkach drogowych



wykres nr 21 – Liczba odnotowanych kolizji.

liczba zgłoszonych kolizji



Najczęstszymi przyczynami zdarzeń drogowych było:

- > zderzenie się pojazdów w ruchu – 11
- > najechanie na pieszego – 11
- > najechanie na obiekt drogowy – 1
- > wywrócenie pojazdu – 3
- > inne – 3

W porównaniu do dwóch poprzednich lat sytuację obrazuje poniższa tabela:

Tabela nr 3

Przyczyna	2007	2008	2009	2010
Zderzenie się pojazdów w ruchu	20	23	18	11
Najechanie na pieszego	25	15	7	11
Najechanie na obiekt drogowy	6	11	1	1
Wywrócenie się pojazdu	4	4	5	3
Inne	4	2	4	3

W 2010 roku największą liczbę wypadków i ich skutków odnotowano w miesiącach lipcu i wrześniu. Sytuację obrazuje poniższa tabela:

Tabela nr 4

MIESIĄC	WYPADKI	ZABICI	RANNI	KOLIZJE
Styczeń	0	0	0	45
Luty	1	0	1	65
Marzec	4	0	4	32
Kwiecień	1	0	1	33
Maj	2	0	2	35
Czerwiec	3	0	3	42
Lipiec	0	0	0	40
Sierpień	2	0	2	35
Wrzesień	5	0	7	37
Październik	5	0	7	32
Listopad	4	1	3	29
grudzień	2	0	2	69

Z analizy zamieszczonych powyżej danych wynika, że w miesiącu wrześniu i październiku 2010 odnotowano najwięcej wypadków drogowych. We

wskazanych powyżej miesiącach na drogach powiatu polickiego rannych w wypadkach zostało 14 osób.

Analizując ilość zgłoszonych kolizji w 2010 roku, należy stwierdzić, iż miesiącami, gdzie zdarzeń tego typu odnotowano najwięcej były: styczeń, luty oraz grudzień. Jako bezpośrednią przyczynę takiego stanu rzeczy należy upatrywać zimowe warunki atmosferyczne, który pojawiły się we wskazanych powyżej miesiącach.

3. PREWENCJA KRYMINALNA I ZADANIA REALIZOWANE W TYM ZAKRESIE

PROGRAMY PREWENCYJNE REALIZOWANE W KPP POLICE

- Rządowy Program na lata 2008 – 2013 „Bezpieczna i przyjazna szkoła”
- Krajowy Program Zapobiegania Niedostosowaniu Społecznemu i Przestępczości wśród Dzieci i Młodzieży
- Narodowy Program Profilaktyki i Rozwiązywania Problemów Alkoholowych na lata 2006 – 2010
- Krajowy Program Przeciwdziałania Przemocy w Rodzinie na lata 2006 – 2016
- Krajowy Program Przeciwdziałania Narkomanii na lata 2006 – 2010
- „Bezpieczne wakacje i ferie”
- „Bezpieczna przestrzeń”
- „Bezpieczny senior”
- Autorski Program Prewencyjny KPP Police pn. „STOP szkolnej przemocy i agresji”

Program prewencyjny „STOP szkolnej przemocy i agresji” realizowany jest na terenie działania tut. jednostki od września 2007 r. Jest to program profilaktyczno – edukacyjny obejmujący swoim obszarem bezpieczeństwo ogólne. Program skierowany jest do dzieci i młodzieży szkół podstawowych oraz gimnazjalnych. Swoim działaniem obejmuje gminę Police oraz gminę Nowe Warpno.

W ramach programu prewencyjnego „STOP szkolnej przemocy i agresji” w 2010 roku przeprowadzono spotkania z dziećmi i młodzieżą, w tym z uczniami klas I – VI szkół podstawowych. Odbywano spotkania z uczniami szkół gimnazjalnych. Na bieżąco jest utrzymywany kontakt z pedagogami szkolnymi i dyrektorami szkół.

W ramach w/w programu nawiązano ścisłą współpracę ze Strażą Miejską w Policach. Prelekcje z uczniami niejednokrotnie odbywają się z udziałem specjalisty ds. nieletnich lub dzielnicowym z KPP Police i inspektorem Straży Miejskiej.

Jednocześnie stwierdzić należy, iż w/w program cieszy się dużym uznaniem zarówno wśród dzieci, młodzieży, jak również nauczycieli i dyrektorów szkół.

Mając powyższe na względzie uważa się za konieczne kontynuację programu „STOP szkolnej przemocy i agresji” na rok 2011.

➤ Tabela z zakresu rozpoznania i pracy profilaktycznej Policji na rzecz nieletnich

Tabela nr 5

Wyszczególnienie			liczba
Wnioski, zawiadomienia, interwencje skierowane do instytucji i organizacji	z tego do:	sądów rodzinnych	202
		szkół i innych placówek oświaty i wychowania	73
		szuflby zdrowia i opieki społecznej	29
		poradni wszelkich typów	32
		innych instytucji i organizacji	121
Ujawnieni nieletni:	pod wpływem narkotyków		1
	pod wpływem alkoholu		9
	członkowie subkultur młodzieżowych		0
	uciekierzy z:	domów rodzinnych	15
		placówek opiek .- wychow., MOW, MOS	109
		schronisk dla nieletnich i zakładów poprawczych	0
	prostyruujący się:	dziewczeta	0
		chłopcy	0
Spotkania z młodzieżą			111
Spotkania z pedagogami			109

- **Bezpieczeństwo w środkach komunikacji publicznej:” TABOR”**

W roku 2010 nie odnotowano przestępstw o charakterze kryminalnym w środkach transportu SPPK w trakcie pełnienia przez policjantów służby w tychże środkach. W wyniku podjętych działań „TABOR” policjanci kierowani do dodatkowych służb w środkach komunikacji publicznej, przede wszystkim ujawniali wykroczenia o charakterze porządkowym głównie w środkach komunikacji miejskiej, jak i na przystankach komunikacji miejskiej. Patrole były pełnione „po cywilnemu”. Na sprawców wykroczeń w głównej mierze nakładano mandaty karne. Policjanci w trakcie służb dokonali również zatrzymań sprawców przestępstw oraz osób poszukiwanych przez wymiar sprawiedliwości. Działania Tabor zostały bardzo pozytywnie ocenione przez lokalną społeczność oraz osoby korzystające z transportu miejskiego.

V. CHAKTERYSTYKA PRZESTĘPCZOŚCI NIELETNICH

Na terenie działania Komendy Powiatowej Policji w Policach w 2010 roku 133 nieletnich popełniło 440 czyny karalne. W analogicznym okresie ubiegłego 2009 roku 88 nieletnich popełniło 312 czyny karalne.

Odnotowano zatem wzrost w zakresie ogólnej liczby nieletnich popełniających czyny karalne o 33,8 % /wzrost o 45 nieletnich/ oraz wzrost o 29.1 % ilości czynów karalnych w ogólnej liczbie przestępstw stwierdzonych w porównaniu z ubiegłym rokiem. Nieletni popełnili o 128 czynów karalnych (stanowiących przestępstwa) więcej niż w 2009 roku.

Udział nieletnich w poszczególnych kategoriach przestępstw przedstawia się następująco:
Tabela nr 6

KATEGORIA PRZESTĘPSTW	KPP POLICE	
	czyny	nieletni
Kradzież z włamaniem	9	18
Kradzież cudzej rzeczy	36	17
Rozbój i wymuszenie rozbójnicze	27	7
Uszczerbek na zdrowiu	20	8
Bójka lub pobicie	7	13
Uszkodzenie rzeczy	7	8
Znieważenie funkcjonariusza publicznego	93	9
Przestępstwo narkotykowe	37	6
Kierowanie w stanie nietrzeźwości	0	0
Pozostałe	204	47
OGÓŁEM	440	133

Analiza wskazuje, że wskaźnik udziału w przestępstwach popełnionych przez nieletnich w Powiecie Polickim:

- do ogółu przestępstw stwierdzonych wynosi – 21,74 %
- do ogółu przestępstw wykrytych wynosi – 29,1 %

Z analizy powyższej wynika, że nieletni najwięcej przestępstw popełnili głównie w kategorii przestępstw takich jak:

- znieważenie funkcjonariusza publicznego, znieważenie innej osoby oraz naruszenie nietykalności cielesnej, kradzież cudzej rzeczy, rozboje i wymuszenia rozbójnicze. Znaczny odsetek czynów karanych popełnianych przez nieletnich stanowią przestępstwa wbrew przepisom ustawy o przeciwdziałaniu narkomani.

Reasumując można stwierdzić, że skala zjawiska przestępczości nieletnich budzi wśród lokalnej społeczności duży niepokój i wymaga włączenia wszystkich instytucji samorządowych, pozapolicyjnych do prowadzenia działań profilaktycznych mających na celu przeciwdziałanie temu zjawisku. Porównując dane z okresu 2009 roku do 2010 należy stwierdzić, iż odnotowano wzrost przestępczości nieletnich.

Wiadomym jest, że zjawisko „fali” stosowane przez nieletnich sprawców może przybierać formę od naruszenia nietykalności cielesnej, uszkodzenia ciała do bardziej brutalnej, poprzez zagarnięcie mienia z użyciem przemocy w celu osiągnięcia korzyści majątkowej. Może również przybierać formę, w postaci działań werbalnych np. groźby, pchnięcie, gestów, izolowania osoby.

Działalność profilaktyczna Policji jest ukierunkowana na ograniczenie niekorzystnych zjawisk występujących w środowiskach, przy możliwie maksymalnym zaangażowaniu do współpracy instytucji państwowych i organizacji społecznych odpowiedzialnych za wychowanie dzieci i młodzieży.

W ramach pracy profilaktycznej policjanci wystosowali zgłoszenia, pisma interwencyjne i powiadomienia do różnego typu instytucji. Wystąpienia i wnioski dotyczyły głównie nieletnich sprawców czynów karalnych, zagrożonych demoralizacją, nieprawidłowej sytuacji opiekuńczej i zachowań patologicznych np. pod wpływem alkoholu.

W zainteresowaniu Policji pozostawało 94 małoletnich zagrożonych demoralizacją, wobec których podejmowano czynności o charakterze prewencyjnym.

W ramach pracy profilaktycznej policjanci zatrzymywali 124 małoletnich uciekinierów, w tym nieletnich podejrzanych o popełnienie czynu karalnego oraz przebywających bez opieki:

- ośrodków szkolno – wychowawczych – 67
- placówek opiekuńczo – wychowawczych – 42
- z domów rodzicielskich – 15

Rozmów profilaktycznych ogółem przeprowadzono 533 w tym:

- z rodzicami – 236
- z nieletnimi – 297

Podjęto 110 interwencji, sprawdzeń i kontroli oraz rozpoznań środowiskowych w sprawach małoletnich dzieci.

Z uwagi na zaniedbania wychowawcze ze strony rodziców, w stosunku do małoletnich dzieci sporządzono 11 wniosków opiekuńczych do Sądu Rodzinnego.

Z uwagi na nasilenie się negatywnych zjawisk w miejscach publicznych, głównie przestępstw, zakłóceń porządku publicznego, policjanci na bieżąco w swojej służbie podejmowali działania penetracyjne, kontrolne poprzez:

- kontrolowanie miejsc grupowania się młodzieży,
- przeciwdziałanie zachowaniom o charakterze chuligańskim

Ujawnianie nieletnich sprawców czynów karalnych, przebywających w środowiskach o wysokim wskaźniku demoralizacji, osób poszukiwanych za ucieczki z domów i placówek.

Zabezpieczano imprezy i festyny związane z obchodami dnia wagarowicza, dnia dziecka, Międzynarodowych Dni Polic, wszelkich imprez sportowych, turniejów rowerowych i biegów przełajowych. Podejmowano również działania profilaktyczne służące bezpiecznemu wypoczynkowi dzieci i młodzieży w czasie wakacji letnich i ferii zimowych. Do działań tych włączono ratowników WOPR, funkcjonariuszy Straży Granicznej, Straży Miejskiej, Straży Leśnej.

W ramach prewencji kryminalnej podejmowano inicjatywy skierowane przeciwko handlarzom narkotyków, szczególnie wśród dzieci i młodzieży szkolnej, celem:

- ograniczenia możliwości nakłaniania osób nieletnich do zażywania środków odurzających,
- ograniczenia działalności przestępczej handlarzy narkotyków wśród dzieci i młodzieży,
- promowania zdrowego stylu życia,
- przeciwdziałania agresji wśród dzieci i młodzieży,
- zapobiegania przestępczości i demoralizacji nieletnich, przybliżając im przepisy obowiązującego prawa.

W tym celu odbyto 236 spotkań i pogadanki, w tym:

- | | |
|-------------------------|-------|
| - z dziećmi i młodzieżą | – 111 |
| - z rodzicami | – 16 |
| - z pedagogami | – 109 |

Uczestniczono w rekwalfikacjach wychowanków na terenach domów dziecka.

Współpraca Policji na rzecz poprawy bezpieczeństwa, ograniczenie patologii społecznej jest realizowana z instytucjami i organizacjami działającymi na terenie naszego powiatu i tak:

- prowadzona jest współpraca z Powiatowym Centrum Pomocy Rodzinie, pedagogami i dyrektorami szkół, Poradnią Psychologiczną – Pedagogiczną, Gminnymi Komisjami Rozwiązywania Problemów Alkoholowych, Ośrodkami Pomocy Społecznej, Towarzystwem Przyjaciół Dzieci, kuratorami sądowymi, Strażą Miejską w Policach oraz Gminną w Dobrej, Powiatowym Urzędem Pracy oraz władzami Gmin i Starostwa.

Celem współpracy z tymi instytucjami i organizacjami jest ograniczenie, zapobieganie przestępczości i demoralizacji nieletnich oraz zwalczanie innych zjawisk patologicznych podejmowanych na rzecz poprawy stanu bezpieczeństwa i porządku publicznego.

Działania i spotkania z pracownikami tych instytucji mają na celu bieżące śledzenie co zostało zrobione, co jeszcze należy poprawić, aby uzyskać pozytywne wyniki nurtujące wszystkich zainteresowanych.

Dzięki temu społeczność staje się bardziej zintegrowana we wspólnych działaniach w realizacji nakreślonych celów.

Na terenie działania KPP Police od września ub. r. wraz z rozpoczęciem roku szkolnego realizowany jest program prewencyjny „STOP szkolnej przemocy i agresji”.

W ramach w/w programu przeprowadzono 76 spotkań z dziećmi i młodzieżą, w tym 67 spotkań z uczniami klas I – VI szkół podstawowych i 2 spotkania z uczniami szkół gimnazjalnych.

VI. DODATKOWE DZIAŁANIA NA RZECZ POPRAWY BEZPIECZEŃSTWA

1. PRZEDSIĘWZIĘCIA SZCZGÓLNE

Komenda Powiatowa Policji w Policach podjęła i zrealizowała w 2010 roku działania na rzecz przeciwdziałania zagrożeniom w miejskiej komunikacji publicznej oraz służby na terenie Trzebieży w związku z zabezpieczeniem sezonu letniego.

Władze samorządowe Polic wyasygnowały środki na podjęcie dodatkowych służb w środkach komunikacji publicznej. Nawiązano również w tym zakresie współpracę ze Strażą Miejską w Policach oraz dyрекcją Szczecińsko - Polickiego Przedsiębiorstwa Komunikacji.

Dodatkowe służby były finansowane przez Burmistrza Gminy Police na mocy Porozumienia zawartego w dniu 14 maja 2010 roku pomiędzy Burmistrzem Polic a Komendantem Wojewódzkim Policji w Szczecinie.

Łącznie wypracowano 124 służby ośmiogodzinne. Służby te były wystawiane na podstawie dokonanej oceny zagrożenia, tj.: w godzinach popołudniowych, w dni najbardziej zagrożone powstawaniem zdarzeń o charakterze patologicznym, tj.: czwartek, piątek, sobota oraz niedziela w godzinach porannych.

-	W trakcie działań uzyskano następujące efekty:	
-	liczba osób legitymowanych podczas działań	- 764
-	liczba zatrzymanych osób poszukiwanych	- 2
-	sporządzono wniosków o ukaranie do Sądu Grodzkiego	- 10
-	nałożono mandaty karne	- 292
-	liczba zatrzymanych sprawców przestępstw ogółem	- 5

Podkreślić należy, że najbardziej pożądanym wynikiem podjętych działań był spadek zagrożenia wykroczeniami i przestępczością.

Na podstawie Porozumienia zawartego w dniu 14 maja 2010 roku pomiędzy Burmistrzem Polic a Komendantem Wojewódzkim Policji w Szczecinie, przeprowadzono na terenie Trzebieży zintensyfikowane działania ukierunkowane na zabezpieczenie sezonu letniego w związku z zwiększonym ruchem turystycznym i rekreacyjnym.

Działania te były możliwe dzięki sfinansowaniu dodatkowych służb przez Burmistrza Polic. Służby były realizowane przez policjantów Komendy Powiatowej Policji w Policach oraz policjantów z Oddziału Prewencji Policji KWP w Szczecinie w dniach weekendowych i wolnych od pracy (piątek, sobota, święta państwowe) od maja do października 2010 roku. Policjanci przepracowali łącznie 94 służby ośmiogodzinne.

-	W trakcie działań uzyskano następujące efekty:	
-	liczba osób legitymowanych podczas działań	- 417
-	liczba zatrzymanych osób poszukiwanych	- 1
-	sporządzono wniosków o ukaranie do Sądu Grodzkiego	- 15
-	nałożono mandaty karne	- 153
-	liczba zatrzymanych sprawców przestępstw ogółem	- 6

Na podstawie analizy zdarzeń stwierdza się, że wypracowane służby przyczyniły się do znacznego ograniczenia liczby zdarzeń, zwłaszcza przestępczych w porównaniu do analogicznego okresu lat ubiegłych.

2. WSPARCIE SAMORZĄDÓW LOKALNYCH :

Władze samorządowe powiatu polickiego dofinansowały KPP w Policach w zakresie działalności na rzecz bezpieczeństwa w następujących kwotach:

- Starostwo Powiatowe- 70.000 zł.

w tym: 60.000 zł. – przebudowa kanalizacji sanitarnej w KP Mierzyn

10.000 zł - zakup sprzętu komputerowego

- Gmina Dobra- 20.000 zł.

w tym: 10.000 zł. – zakup pieca gazowego i remont kotłowni w KP Mierzyn,

10. 000 zł - zakup paliwa

- Gmina Kolbaskowo- 18. 628, 94 zł.

w tym: 10.000 zł. – zakup pieca gazowego i remont kotłowni w KP Mierzyn

8. 628 , 94. zł - zakup paliwa

- Gmina Nowe Warpno – 3.000 zł.

w tym: 3.000 zł. – zakup paliwa

- Gmina Police- 83,910.66 zł.

w tym: 35.000. zł. – służby ponadnormatywne w środkach komunikacji publicznej
oraz służby na terenie m. Trzebież zabezpieczające sezon letni,

20.000. zł -zakup paliwa,

2928 zł. – zakup urządzeń Alco-blow szt. 2,

19.987.64 zł - zakup materiałów biurowych i tonerów do drukarek służbowych,

5. 995, 02 zł – narkotestery do badania kierowców

Razem otrzymano wsparcie w wysokości: **195.539. 60 zł.**

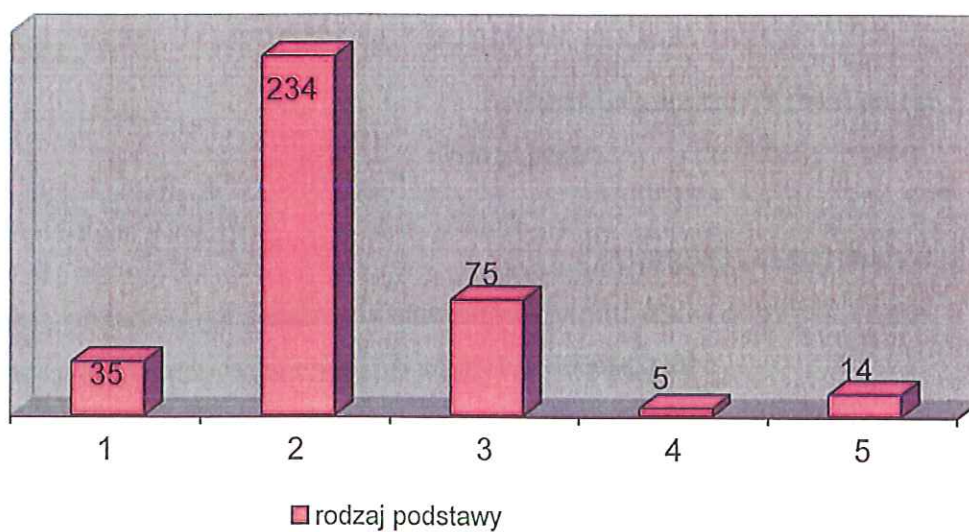
VII. STAN POSZUKIWAŃ OSÓB UKRYWAJĄCYCH SIĘ PRZED WYMIAREM SPRAWIEDLIWOŚCI:

W 2010 roku zatrzymanych zostało 363 osób poszukiwanych przez wymiar sprawiedliwości. Podstawą prowadzenia czynności poszukiwawczych były:

1) Listów gończych	- 35
2) Nakazów doprowadzenia	- 234
3) WUMP (Wniosek Organów o Ustalenie Miejsca Pobytu Osoby Poszukiwanej)	- 75
4) ENA (Europejski Nakaz Aresztowania)	- 5
5) Zaginionych	- 14

Zatrzymań dokonali policjanci na terenie całego kraju. Powyżej wykazana jest liczba spraw poszukiwawczych zakończonych „pozytywnie” przez KPP Police. Policjanci z Polic zatrzymali: 345 osób, co stanowi blisko 95 %.

wykres nr 21 – podstawy zatrzymań zakończonych zatrzymaniem osoby:



VIII . WAŻNIEJSZE WYDARZENIA:

- **falszerstwo środków pieniężnych**

W miesiącu styczniu 2010 policjanci z Polic zatrzymali 28-letnią kobietę, mieszkankę Polic, która fałszowała polskie banknoty. W jej mieszkaniu zabezpieczono „falszywki” o różnych nominałach na kwotę około 65 tysięcy złotych oraz sprzęt służący do ich wyprodukowania.

Sprawa wyszła na jaw po uzyskaniu przez policjantów kryminalnych informacji, że jedna z mieszanek miasta może produkować w swoim domu fałszywe banknoty. Te ustalenia potwierdziły się, kiedy policjanci przeszukali mieszkanie 28-latki. Okazało się, że kobieta tak naprawdę w ogóle nie ukrywała podrobionych pieniędzy. Pliki banknotów o nominałach 10, 20, 50, 100 i 200 złotych leżały na wierzchu, między innymi obok sprzętu komputerowego, za pomocą którego były skanowane i drukowane. Część wyprodukowanych pieniędzy było dopiero przygotowanych do wycięcia. Funkcjonariusze zabezpieczyli fałszywe banknoty stanowiące łącznie sumę 65 tysięcy złotych.

- **napad na kantor w Lubieszynie**

W dniu 5 marca 2010 r. około godz. 10.00 w Lubieszynie miał miejsce napad rabunkowy na kantor – sklep spożywczy. Dokonało tego trzech mężczyzn. Jeden z nich przedmiotem przypominającym broń zagroził kasjerce i zażądał wydania pieniędzy. Przerazona kobieta wydała im ok. 5.000 zł. Bandyci do torby zapakowali jeszcze papierosy oraz alkohole różnych marek. Z łupem wybiegli z kantoru. Sprawcy po napadzie próbowali odjechać samochodem wraz z łupem. Dzięki obywatelskiej postawie zarówno mieszkańców Lubieszyny, jak i również policjantów z KP w Mierzynie, tuż po napadzie ujęto dwóch napastników. Trzeci sprawca został zatrzymany w pościgu realizowanym przez policjanta. Odzyskano całość skradzionego towaru. Na wniosek Komendanta Powiatowego Policji w Policach zastosowano wobec sprawców areszt tymczasowy.

- **oszustwa na kwotę milion złotych**

Policcy policjanci z Zespołu do Walki z Przestępczością Gospodarczą w styczniu 2010 zatrzymali 51 – letnią księgową, która w ciągu kilku lat wyprowadziła z konta ponad milion złotych. Pieniądze przelewała na swój rachunek. Kobieta została tymczasowo aresztowana. Od pewnego czasu policjanci Zespołu do Walki z Przestępczością Gospodarczą Komendy Powiatowej Policji w Policach zbierali informacje o wyprowadzaniu pieniędzy z kont jednego z policyjnych ośrodków. Ustalono, że kobieta w okresie ostatnich ośmiu lat będąc zatrudniona na stanowisku księgowej wyprowadziła z dwóch kont ośrodka ponad milion złotych, które bezpośrednio przelewała na swoje konta. W Prokuraturze Rejonowej Szczecin – Zachód w sumie przedstawiono kobiecie 283 zarzuty oszustwa oraz fałszowania dokumentów. Sąd wobec podejrzanej zastosował tymczasowy areszt na okres 3 miesięcy. Za popełnione czyny grozi jej nawet do 12 lat pozbawienia wolności. Sprawa jest w toku.

- **napad rabunkowy**

W dniu 07 stycznia 2010 r. około godz. 13.00 dyżurny Komendy Powiatowej Policji w Policach został powiadomiony o napadzie rabunkowym. Według zgłaszającego znany mu młody mężczyzna po uprzednim szarpaniu go za odzież oraz dwukrotnym uderzeniu pięścią w okolice skroni zabrał mu 50 zł oraz zapalniczkę wartości 100 zł. Policjanci natychmiast rozpoczęli działania mające na celu zatrzymanie sprawcy. Już następnego dnia 19 – letni Patryk P. został zatrzymany i trafił do policyjnego aresztu. W toku dalszych czynności okazało się, iż 19 – latek po dokonaniu napadu groził pokrzywdzonemu, by ten nie zawiadamiał Policji. Patrykowi P. przedstawiono zarzut dokonania rozboju oraz bezprawnego wpływania na świadka. Grozi mu nawet 12 lat pozbawienia wolności. W dniu 09 stycznia Sąd zdecydował o tymczasowym aresztowaniu 19 – latka.

- **nioletni okradli plebanie**

Policjanci z Polic zatrzymali dwóch nastolatków. 15 i 16 – latek pomagali księdzu w pracach wokół plebani. Kiedy ksiądz poszedł na mszę okradli go. O dalszym losie nastolatków zdecyduje sąd rodzinny. Zdarzenie miało miejsce w jednej z miejscowości powiatu polickiego. Nastoletni wychowankowie ośrodka wychowawczego pomagali księdzu w pracach wokół plebani. Gdy ksiądz poszedł na mszę otworzyli okno plebani i weszli do środka. Ukradli około 4.500 złotych. Pieniądze zakopali na terenie ośrodka. Odkopywali pieniądze, gdy były im potrzebne na wydatki. Wpadli, bo wychowawca ośrodka u jednego z nich zobaczył większą sumę pieniędzy. Wtedy też ksiądz przeliczył odłożone na opłaty pieniądze. Nastolatki usłyszeli zarzut dokonania kradzieży z włamaniem. O ich dalszym losie zdecydował Sąd Rodzinny, który na wniosek KPP Police umieścił ich w Schronisku dla Nioletnich.

- **napad rabunkowy na agencję PKO w Policach**

W dniu 21 maja 2010 r. doszło do napadu rabunkowego na filię agencji banku PKO w Policach. Sprawca posługiwał się przedmiotem przypominającym broń, zagroził kasjerce i zażądał wydania pieniędzy. Jego łupem padło ok. 10 tys. zł.

W wyniku podjętego pościgu i innych czynności operacyjnych policjanci zatrzymali sprawcę, którym okazał się mieszkaniec Polic Henryk M. Na wniosek Komendanta Powiatowego Policji w Policach Sąd zastosował wobec sprawcy areszt tymczasowy.

- **zatrzymanie grupy włamywaczy**

W dniu 20.10.2010 r. przeprowadzono na terenie gminy Dobra działania ukierunkowane na zatrzymanie sprawców włamań do domów, terenu budów i mieszkań. W toku działań policjanci pionu prewencji KP w Mierzynie dokonali zatrzymania pojazdu, którym poruszało się cztery osoby. W toku podjętych czynności ustalono, że są to sprawcy szeregu włamań do mieszkań i domów w budowie. Wśród zatrzymanych była młoda kobieta oraz nieletni. W trakcie ustaleń okazało się grupą sprawców recydywista – mieszkaniec Szczecina. Przestępcą udowodniono popełnienie szeregu włamań do domów jednorodzinnych i mieszkań

- **zatrzymanie sprawców kradzieży pojazdu oraz posiadania narkotyków**

W dniu 26.10.2010 r. policjanci z Polic wykonywali czynności służbowe podczas których udali się do domu na terenie Trzuszczyna. Podczas przeszukania ujawnili na terenie posesji skradziony na terenie Niemiec samochód osobowy oraz niedozwolone środki narkotyczne w znacznej ilości. Skradziony pojazd został zabezpieczony przez policjantów i obecnie czeka na przekazanie właścicielowi obywatelowi Niemiec. Ujawnione środki durzące zostały zabezpieczone przez policjantów. Mężczyznom za posiadanie niedozwolonych środków odurzających postawione zostały już zarzuty w tej sprawie.

Wyk. w 6 egz.

Egz. Nr 1 – Starostwo Powiatowe w Policach
 Egz. Nr 2 – Urząd Gminy w Policach
 Egz. Nr 3 – Urząd Gminy w Kolbaskowie
 Egz. Nr 4 – Urząd Gminy w Dobrej Szczecińskiej
 Egz. Nr 5 – Urząd Gminy w Nowym Warpnie
 Egz. Nr 6 – KPP Police

Załącznik na 1 :**Objaśnienia:**

1. postępowanie wszczęte; jest to postępowanie przygotowawcze (przestępstwo lub wykroczenie) wszczęte przez jednostkę organizacyjną Policji w związku ze zdarzeniem, co do którego zachodzi podejrzenie , że jest przestępstwem , albo wszczęte przez Prokuraturę i przekazane Policji do dalszego bezpośredniego prowadzenia. Do postępowań wszczętych doliczane są również dochodzenia wszczęte faktycznie, a następnie zakończone wydaniem postanowienia o umorzeniu i wpisaniu do rejestru przestępstw.
2. przestępstwo stwierdzone: jest to zdarzenie, co do którego w zakończonym postępowaniu przygotowawczym potwierdzono, że jest przestępstwem. W przypadku, gdy w zakończonym postępowaniu stwierdzono, że zdarzenie nie miało znamion przestępstwa nie podlega ono rejestracji.
3. „ 7 kategorii przestępstw” : katalog przestępstw tj. rozbój i wymuszenie rozbójnicze, bójka pobicie, uszczerbek na zdrowiu, zniszczenie mienia, kradzież cudzej rzeczy, kradzież z włamaniem, kradzież pojazdu.